

# **Jahresabschluss der Stadt Schwedt/Oder zum 31.12.2011**



<h1 style="margin: 0;">Vorlage</h1>		<input checked="" type="checkbox"/> öffentlich	
		<input type="checkbox"/> nichtöffentlich	Vorlage-Nr.: <b>356/13</b>
Der Bürgermeister	zur Vorberatung an:	<input type="checkbox"/> Hauptausschuss <input checked="" type="checkbox"/> Finanzausschuss <input type="checkbox"/> Stadtentwicklungs-, Bau- und Wirtschaftsausschuss <input type="checkbox"/> Kultur-, Bildungs- und Sozialausschuss <input type="checkbox"/> Bühnenausschuss <input type="checkbox"/> Ortsbeiräte/Ortsbeirat:	
Datum: 22. Januar 2013	zur Unterrichtung an:	<input type="checkbox"/> Personalrat	
		zum Beschluss an:	<input type="checkbox"/> Hauptausschuss <input checked="" type="checkbox"/> Stadtverordnetenversammlung <span style="float: right;">28. Februar 2012</span>

**Betreff:** Jahresabschluss der Stadt Schwedt/Oder zum 31.12.2011

**Beschlussentwurf:**

Die Stadtverordnetenversammlung beschließt nach § 82 Abs. 4 BbgKVerf den geprüften Jahresabschluss der Stadt Schwedt/Oder zum 31.12.2011.

Die Stadtverordnetenversammlung bestätigt den Einsatz der Mehreinzahlungen aus Grundstücksverkäufen i.H.v. 64.313,93 EUR für investive Maßnahmen, die mit entsprechenden SVV-Beschlüssen zu untersetzen sind.

<b>Finanzielle Auswirkungen:</b>			
<input checked="" type="checkbox"/> keine	<input type="checkbox"/> im Ergebnishaushalt	<input type="checkbox"/> im Finanzhaushalt	
<input type="checkbox"/> Die Mittel <u>sind</u> im Haushaltsplan eingestellt.		<input type="checkbox"/> Die Mittel <u>werden</u> in den Haushaltsplan eingestellt.	
		Produktkonto:	Haushaltsjahr:
Erträge:	Aufwendungen:		
Einzahlungen:	Auszahlungen:		
<input type="checkbox"/> Die Mittel stehen <u>nicht</u> zur Verfügung.			
<input type="checkbox"/> Die Mittel stehen <u>nur in folgender Höhe</u> zur Verfügung:			
<input type="checkbox"/> <u>Mindererträge/Mindereinzahlungen</u> werden in folgender Höhe wirksam:			
Deckungsvorschlag:			
Datum/Unterschrift Kämmerin			

Die Stadtverordnetenversammlung  hat in ihrer Sitzung am  
Der Hauptausschuss  hat in seiner Sitzung am

den empfohlenen Beschluss mit  Änderung(en) und  Ergänzung(en)  gefasst  nicht gefasst.

F.d.R.d.A.

**Begründung:**

Gemäß § 82 Abs. 1 BbgKVerf hat die Gemeinde für jedes Haushaltsjahr einen Jahresabschluss nach den Grundsätzen ordnungsgemäßer Buchführung klar und übersichtlich aufzustellen. Im Jahresabschluss sind sämtliche Vermögensgegenstände, Schulden, Rechnungsabgrenzungsposten, Erträge, Aufwendungen, Einzahlungen und Auszahlungen sowie die tatsächliche Vermögens-, Ertrags- und Finanzlage der Gemeinde darzustellen.

Der Jahresabschluss besteht nach § 82 Abs. 2 BbgKVerf aus:

- der Ergebnisrechnung,
- der Finanzrechnung,
- den Teilrechnungen,
- der Bilanz und
- dem Rechenschaftsbericht.

Dem Jahresabschluss sind als Anlagen beizufügen:

- der Anhang,
- die Anlagenübersicht,
- die Forderungsübersicht,
- die Verbindlichkeitenübersicht und
- der Beteiligungsbericht, soweit dieser nicht im Rahmen des Gesamtabschlusses gemäß § 83 Abs. 4 BbgKVerf erstellt wird.

Die Aufstellung des Entwurfes erfolgte durch die Kämmerin nach § 82 Abs. 3 Satz 1 BbgKVerf und wurde vom Rechnungsprüfungsamt, welches sich einer Wirtschaftsprüfungsgesellschaft bediente, geprüft. Der Prüfungsbericht ergab keine Einschränkungen hinsichtlich der Beschlussfähigkeit des Jahresabschlusses zum 31.12.2011.

Der Bericht über die Prüfung des Jahresabschlusses zum 31.12.2011 ist Anlage zum Beschluss über die Entlastung des Bürgermeisters für das Haushaltsjahr 2011.

Unter Beachtung des Prüfungsberichtes hat der Bürgermeister die Vollständigkeit und Richtigkeit des Jahresabschlusses gemäß § 82 Abs. 3 BbgKVerf festgestellt.

Der geprüfte Jahresabschluss zum 31.12.2011 wird hiermit der Stadtverordnetenversammlung zur Beschlussfassung nach § 82 Abs. 4 BbgKVerf vorgelegt.

## **Aufstellungs- und Feststellungsvermerk**

*entsprechend § 82 Abs. 3 der Kommunalverfassung des Landes Brandenburg (BbgKVerf) vom 18.12.2007 (GVBl.I/07, [Nr. 19] S. 286), zuletzt geändert durch Gesetz vom 13.03.2012 (GVBl.I/12, [Nr. 16])*

### **Aufstellungsvermerk**

---

Der Entwurf des Jahresabschlusses zum 31.12.2011 der Stadt Schwedt/Oder wurde nach den Vorschriften des § 82 BbgKVerf aufgestellt und geprüft.

Er wird hiermit gemäß § 82 Abs. 3 BbgKVerf zur Feststellung vorgelegt.

Schwedt/Oder, den

Ziemendorf  
Kämmerin

### **Feststellungsvermerk**

---

Der vorliegende geprüfte Entwurf des Jahresabschlusses zum 31.12.2011 der Stadt Schwedt/Oder wird hiermit gemäß § 82 Abs. 3 BbgKVerf bestätigt.

Schwedt/Oder, den

Polzehl  
Bürgermeister

## Inhaltsverzeichnis

## Seite

<b>1.</b>	<b>Allgemeine Vorbemerkungen</b>	<b>1</b>
<b>2.</b>	<b>Ergebnisrechnung</b>	<b>3</b>
<b>3.</b>	<b>Finanzrechnung</b>	<b>4</b>
<b>4.</b>	<b>Teilrechnungen</b>	<b>6</b>
<b>5.</b>	<b>Bilanz</b>	<b>186</b>
<b>6.</b>	<b>Rechenschaftsbericht</b>	<b>188</b>
6.1	Verlauf der Haushaltswirtschaft	188
6.2	Lage der Gemeinde	189
6.2.1	Vermögens- und Schuldenlage	190
6.2.2	Ertragslage	193
6.2.3	Finanzlage	193
6.2.4	Kennzahlen zur wirtschaftlichen Lage	195
6.3	Erläuterung wichtiger Ergebnisse des Jahresabschlusses und erheblicher Abweichungen der Jahresergebnisse von den Haushaltsansätzen	197
6.3.1	Ergebnisrechnung	197
6.3.1.1	Erträge	
6.3.1.2	Aufwendungen	
6.3.2	Finanzrechnung	212
6.3.2.1	Einzahlungen aus Investitionstätigkeit	
6.3.2.2	Auszahlungen aus Investitionstätigkeit	
6.3.2.3	Investitionsübersicht	
6.3.2.4	Finanzierungstätigkeit	
6.3.3	Nachweis der über- und außerplanmäßigen Bewilligungen	224
6.3.4	Nachweis der erst im Rahmen der Jahresabschlussarbeiten angefallenen unabweisbaren über- und außerplanmäßigen Aufwendungen	231
6.4	Bewertung des Jahresabschlusses	233
6.5	Vorgänge von besonderer Bedeutung, die nach dem Schluss des Haushaltsjahres eingetreten sind	233
6.6	Zu erwartende mögliche Risiken von besonderer Bedeutung	233

## **Anlagen zum Jahresabschluss**

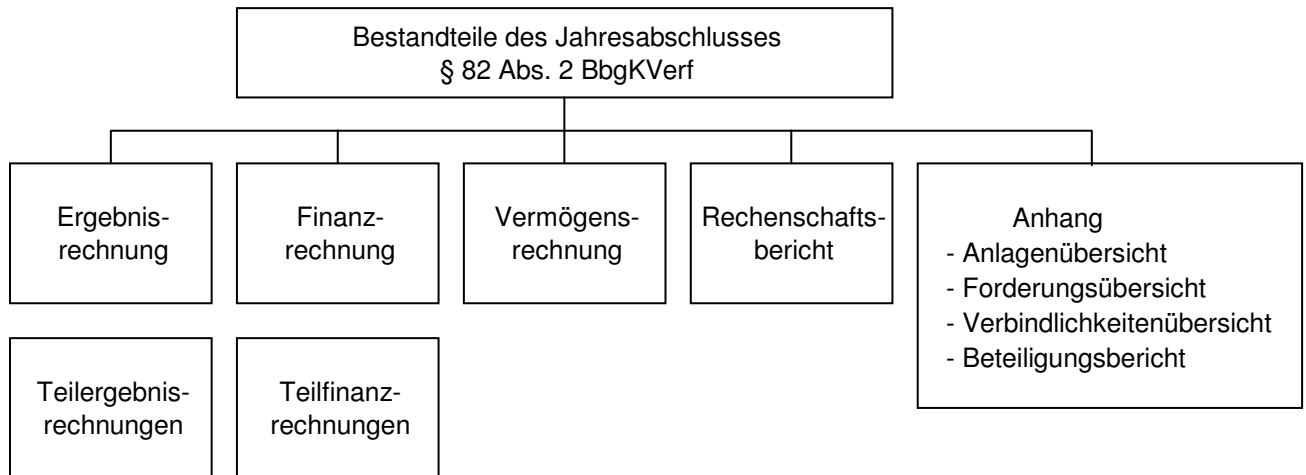
1	Anhang
2	Anlagenübersicht
3	Forderungsübersicht
4	Verbindlichkeitenübersicht
5	Beteiligungsbericht

## 1 Allgemeine Vorbemerkung

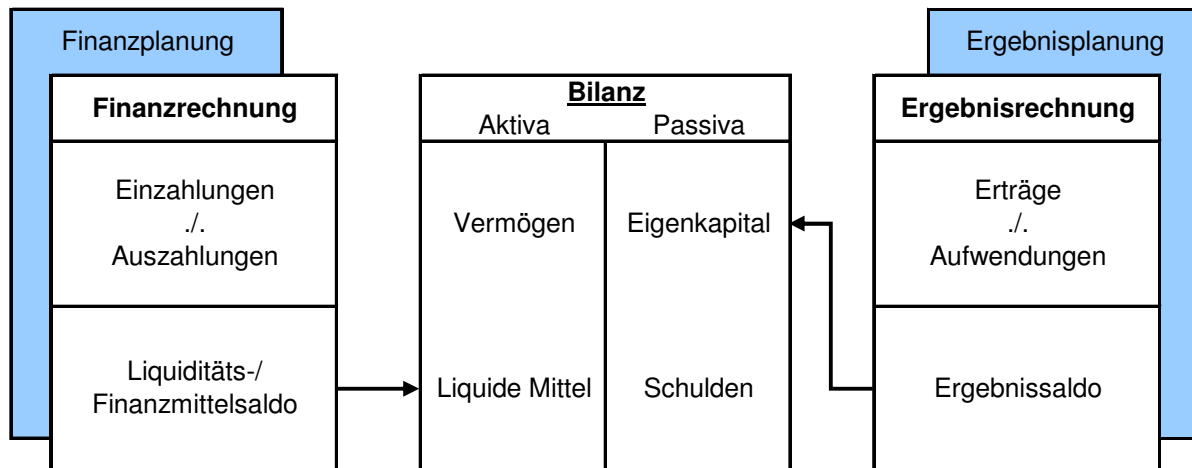
Der Jahresabschluss 2011 der Stadt Schwedt/Oder wurde gemäß § 82 Abs. 1 der Kommunalverfassung des Landes Brandenburg (BbgKVerf) unter Beachtung der Grundsätze ordnungsgemäßer Buchführung und der Vorschriften der Kommunalen Haushalts- und Kassenverordnung des Landes Brandenburg (KomHKV) aufgestellt.

Der Jahresabschluss soll einen Überblick über die wirtschaftliche Lage und damit über die tatsächlichen Vermögens-, Ertrags- und Finanzlage geben.

Die einzelnen Bestandteile sind:



Dabei ist die Realisierung des im Folgenden dargestellten Drei-Komponenten-Systems von Ergebnisplanung/-rechnung, Finanzplanung/-rechnung und Bilanz vorgegeben.



### 1.1 Ergebnisrechnung

Hier werden alle Aufwendungen und Erträge des laufenden Betriebes, inklusive der Abschreibungen und Auflösung der Sonderposten, abgebildet mit dem Ziel der Darstellung des Ressourcenverbrauches. Die Ergebnisrechnung entspricht weitestgehend der kaufmännischen Gewinn- und Verlustrechnung (GuV).

Wichtigste Bestandteile des doppelischen Rechnungswesens sind der Ergebnisplan/die Ergebnisrechnung sowie die Teilergebnispläne bzw. -rechnungen. Nach diesen Komponenten richtet sich mit dem Ausweis des ordentlichen Ergebnisses die Frage des Haushaltsplanausgleiches. Der Saldo von Erträ-

gen und Aufwendungen fließt in Abhängigkeit des Jahresergebnisses als Überschuss oder Fehlbetrag in die Nettoposition (das Eigenkapital) der Bilanz.

## **1.2 Finanzrechnung**

Im Gegensatz zum klassischen kaufmännischen Rechnungswesen wird in der Doppik neben der Ergebnisrechnung eine Finanzrechnung geführt. Hier werden ausschließlich zahlungswirksame Geschäftsvorgänge, d. h. Einzahlungen und Auszahlungen dargestellt. Neben den Zahlungen aus laufender Verwaltungstätigkeit werden auch Zahlungen aus Investitionstätigkeit und aus Finanzierungstätigkeit (z. B. Kreditaufnahmen) abgebildet.

Entsprechend dem Ergebnisplan/der Ergebnisrechnung erfolgt eine Untergliederung des Finanzplanes/der Finanzrechnung in Teilfinanzpläne bzw. Teilfinanzrechnungen.

## **1.3 Bilanz**

Die Bilanz zeigt den Vermögensstand auf und ist neben den übrigen Bestandteilen des Jahresabschlusses ein wichtiges Element zur Beurteilung der Lage und über einen entsprechenden Zeitraum auch der Entwicklung der Gemeinde.

Auf der Aktivseite (Vermögensseite = Mittelverwendung) werden das Anlagevermögen (Sachanlagen, Finanzanlagen), das Umlaufvermögen (Vorräte, Forderungen, liquide Mittel) und die aktiven Rechnungsabgrenzungsposten zu einem bestimmten Stichtag ausgewiesen.

Auf der Passivseite (Kapitalseite = Mittelherkunft) wird die Finanzierung nach Eigenkapital, Sonderposten, Rückstellungen, Verbindlichkeiten und passiven Rechnungsabgrenzungsposten dargestellt.

Erhaltene Investitionszuwendungen der öffentlichen Hand, Baukostenzuschüsse und -beiträge u. a. werden als Sonderposten auf der Passivseite dokumentiert und entsprechend der Zweckbindung bzw. Nutzungsdauer ertragswirksam aufgelöst.

## **1.4 Rechenschaftsbericht und Anlagen zum Jahresabschluss**

Der Rechenschaftsbericht gibt ergänzende Auskunft und soll ein den tatsächlichen Verhältnissen entsprechendes Bild über den Verlauf der Haushaltswirtschaft und die Haushaltslage sowie nähere Erläuterungen zu den Ergebnissen des Jahresabschlusses unter dem Gesichtspunkt der stetigen Aufgabenerfüllung vermitteln.

Entsprechend § 82 Abs. 2 BbgKVerf sind dem Jahresabschluss ein erläuternder Anhang, eine Anlagenübersicht, eine Forderungsübersicht, eine Verbindlichkeitenübersicht sowie ein Beteiligungsbericht beizufügen.

Die inhaltlichen Anforderungen für die Erstellung der Anlagen zum Jahresabschluss sind in den §§ 58, 60 und 61 der KomHKV des Landes Brandenburg festgeschrieben.

**2 Ergebnisrechnung  
Haushaltsjahr 2011  
- in EUR -**

Ertrags- und Aufwandsarten		Ergebnis des Vorjahres	Ansatz des Haushaltsjahres	übertragene Ermächtigungen aus Vorjahr	über- und außerplanmäßige Beilligungen	fortgeschriebener Ansatz des Haushaltsjahres (Sp. 2 + 3 + 4)	Ergebnis des Haushaltsjahres	Vergleich fortgeschr. Ansatz / Ergebnis (Sp. 6./ 5)
		1	2	3	4	5	6	7
1.	Steuern und ähnliche Abgaben	22.225.843,38	21.789.900	0,00	244.725,69	22.034.625,69	23.248.554,59	1.213.928,90
2.	Zuwendungen und allgemeine Umlagen	25.814.358,44	24.856.400	0,00	845.772,62	25.702.172,62	26.287.571,06	585.398,44
	dar.: Auflösung von Sonderposten	7.369.340,02	7.468.700	0,00	0,00	7.468.700,00	8.176.423,37	707.723,37
3.	Sonstige Transfererträge	0,00	0	0,00	0,00	0,00	0,00	0,00
4.	Öffentlich-rechtliche Leistungsentgelte	3.758.438,15	3.890.300	0,00	68.474,29	3.958.774,29	3.840.797,57	-117.976,72
	dar.: Auflösung von passiven RAP Friedhofswesen	149.719,60	153.200	0,00	0,00	153.200,00	154.575,64	1.375,64
	dar.: Auflösung von Sonderposten	263.036,31	283.800	0,00	0,00	283.800,00	361.412,79	77.612,79
5.	Privatrechtliche Leistungsentgelte	735.196,35	707.100	0,00	11.778,17	718.878,17	721.775,78	2.897,61
6.	Kostenerstattungen und Kostenumlagen	524.310,11	271.100	0,00	41.898,76	312.998,76	372.186,39	59.187,63
7.	Sonstige ordentliche Erträge	1.334.044,28	1.041.700	0,00	61.528,17	1.103.228,17	1.365.326,71	262.098,54
	dar.: Auflösung von Sonderposten	82.724,56	75.300	0,00	0,00	75.300,00	124.330,30	49.030,30
8.	Aktiviert Eigenleistungen	0,00	0	0,00	0,00	0,00	0,00	0,00
9.	Bestandsveränderungen	0,00	0	0,00	0,00	0,00	0,00	0,00
<b>10.</b>	<b>= Erträge aus laufender Verwaltungstätigkeit</b>	<b>54.392.190,71</b>	<b>52.556.500</b>	<b>0,00</b>	<b>1.274.177,70</b>	<b>53.830.677,70</b>	<b>55.836.212,10</b>	<b>2.005.534,40</b>
11.	Personalaufwendungen	15.890.851,98	16.170.500	0,00	26.497,60	16.196.997,60	16.180.773,79	-16.223,81
	dar.: Zuführungen zu Rückstellungen	1.497.383,00	1.256.400	0,00	75.464,66	1.331.864,66	1.424.700,00	92.835,34
	dar.: Inanspruchnahme von Rückstellungen	-1.984.600,00	-1.586.300	0,00	0,00	-1.586.300,00	-1.521.900,00	64.400,00
12.	Versorgungsaufwendungen	0,00	0	0,00	0,00	0,00	0,00	0,00
	dar.: Zuführungen zu Rückstellungen	0,00	0	0,00	0,00	0,00	0,00	0,00
	dar.: Inanspruchnahme von Rückstellungen	0,00	0	0,00	0,00	0,00	0,00	0,00
13.	Aufwendungen für Sach- und Dienstleistungen	7.647.479,16	7.516.600	1.463.948,07	926.451,48	9.906.999,55	8.360.558,14	-1.546.441,41
14.	Abschreibungen	5.784.103,22	5.718.400	0,00	0,00	5.718.400,00	6.110.057,16	391.657,16
15.	Transferaufwendungen	24.396.001,16	23.775.100	7.039,95	438.579,62	24.220.719,57	24.585.875,48	365.155,91
	dar.: Auflösung von aktiven RAP	2.418.965,90	2.351.200	0,00	0,00	2.351.200,00	2.768.412,66	417.212,66
16.	Sonstige ordentliche Aufwendungen	434.078,61	1.533.500	18.192,13	-142.350,00	1.409.342,13	1.312.977,42	-96.364,71
	dar.: Zuführungen zu Rückstellungen	208.381,60	55.100	0,00	237.547,04	292.647,04	300.290,35	7.643,31
	dar.: Inanspruchnahme von Rückstellungen	-1.365.724,47	-100.300	0,00	-558.103,16	-658.403,16	-678.097,12	-19.693,96
<b>17.</b>	<b>= Aufwendungen aus laufender Verwaltungstätigkeit</b>	<b>54.152.514,13</b>	<b>54.714.100</b>	<b>1.489.180,15</b>	<b>1.249.178,70</b>	<b>57.452.458,85</b>	<b>56.550.241,99</b>	<b>-902.216,86</b>
<b>18.</b>	<b>= Ergebnis der laufenden Verwaltungstätigkeit (= 10 ./ 17)</b>	<b>239.676,58</b>	<b>-2.157.600</b>	<b>-1.489.180,15</b>	<b>24.999,00</b>	<b>-3.621.781,15</b>	<b>-714.029,89</b>	<b>2.907.751,26</b>
19.	Zinsen und sonstige Finanzerträge	335.251,00	88.500	0,00	46.323,12	134.823,12	681.016,02	546.192,90
20.	- Zinsen und ähnliche Aufwendungen	274.134,77	243.200	0,00	71.322,12	314.522,12	314.448,92	-73,20
<b>21.</b>	<b>= Finanzergebnis</b>	<b>61.116,23</b>	<b>-154.700</b>	<b>0,00</b>	<b>-24.999,00</b>	<b>-179.699,00</b>	<b>366.567,10</b>	<b>546.266,10</b>
<b>22.</b>	<b>= Ordentliches Jahresergebnis (= 18 + 21)</b>	<b>300.792,81</b>	<b>-2.312.300</b>	<b>-1.489.180,15</b>	<b>0,00</b>	<b>-3.801.480,15</b>	<b>-347.462,79</b>	<b>3.454.017,36</b>
23.	Außerordentliche Erträge	4.514.637,61	702.700	0,00	46.602,78	749.302,78	500.570,90	-248.731,88
24.	- Außerordentliche Aufwendungen	4.374.626,90	797.700	50.920,98	46.602,78	895.223,76	707.774,43	-187.449,33
<b>25.</b>	<b>= Außerordentliches Jahresergebnis (=23 + 24)</b>	<b>140.010,71</b>	<b>-95.000</b>	<b>-50.920,98</b>	<b>0,00</b>	<b>-145.920,98</b>	<b>-207.203,53</b>	<b>-61.282,55</b>
<b>26.</b>	<b>= Gesamtüberschuss/Gesamtfehlbetrag (=22 + 25)</b>	<b>440.803,52</b>	<b>-2.407.300</b>	<b>-1.540.101,13</b>	<b>0,00</b>	<b>-3.947.401,13</b>	<b>-554.666,32</b>	<b>3.392.734,81</b>



**3 Finanzrechnung  
Haushaltsjahr 2011  
- in EUR -**

Ein- und Auszahlungsarten		Ergebnis des Vorjahres	Ansatz des Haushaltsjahres	übertragene Ermächtigungen aus Vorjahr	über- und außerplanmäßige Bewilligungen	fortgeschriebener Ansatz des Haushaltsjahres (Sp. 2 + 3 + 4)	Ergebnis des Haushaltsjahres	Vergleich fortgeschr. Ansatz / Ergebnis (Sp. 6 ./ 5)
		1	2	3	4	5	6	7
1.	Steuern und ähnliche Abgaben	22.199.978,74	21.789.900	0,00	713.383,16	22.503.283,16	23.255.422,81	752.139,65
2.	Zuwendungen und allgemeine Umlagen	17.951.108,29	17.387.700	0,00	695.516,88	18.083.216,88	18.390.098,78	306.881,90
3.	Sonstige Transfereinzahlungen	0,00	0	0,00	0,00	0,00	0,00	0,00
4.	Öffentlich-rechtliche Leistungsentgelte	3.363.253,10	3.600.900	0,00	94.290,84	3.695.190,84	3.598.142,23	-97.048,61
5.	Privatrechtliche Leistungsentgelte	868.496,00	707.100	0,00	12.598,43	719.698,43	715.070,54	-4.627,89
6.	Kostenerstattungen und Kostenumlagen	545.511,53	271.100	0,00	50.437,54	321.537,54	380.825,38	59.287,84
7.	Sonstige Einzahlungen	1.133.427,88	966.400	0,00	45.801,87	1.012.201,87	1.208.334,10	196.132,23
8.	Zinsen und sonstige Finanzeinzahlungen	321.435,17	88.500	0,00	46.741,43	135.241,43	269.334,65	134.093,22
<b>9.</b>	<b>= Einzahlungen aus laufender Verwaltungstätigkeit</b>	<b>46.383.210,71</b>	<b>44.811.600</b>	<b>0,00</b>	<b>1.658.770,15</b>	<b>46.470.370,15</b>	<b>47.817.228,49</b>	<b>1.346.858,34</b>
10.	Personalauszahlungen	16.378.492,85	16.500.400	0,00	-6.427,92	16.493.972,08	16.138.182,22	-355.789,86
11.	Versorgungsauszahlungen	0,00	0	0,00	0,00	0,00	0,00	0,00
12.	Auszahlungen für Sach- und Dienstleistungen	7.534.768,91	7.611.600	1.557.964,84	865.239,02	10.034.803,86	7.263.807,40	-2.770.996,46
13.	Transferauszahlungen	21.832.603,95	21.423.900	7.039,95	545.754,62	21.976.694,57	21.929.501,42	-47.193,15
14.	Zinsen und sonstige Finanzauszahlungen	1.769.147,12	1.821.900	99.806,32	249.224,84	2.170.931,16	2.062.101,35	-108.829,81
<b>15.</b>	<b>= Auszahlungen aus laufender Verwaltungstätigkeit</b>	<b>47.515.012,83</b>	<b>47.357.800</b>	<b>1.664.811,11</b>	<b>1.653.790,56</b>	<b>50.676.401,67</b>	<b>47.393.592,39</b>	<b>-3.282.809,28</b>
<b>16.</b>	<b>= Saldo aus laufender Verwaltungstätigkeit (9 ./ 15)</b>	<b>-1.131.802,12</b>	<b>-2.546.200</b>	<b>-1.664.811,11</b>	<b>4.979,59</b>	<b>-4.206.031,52</b>	<b>423.636,10</b>	<b>4.629.667,62</b>
17.	Einzahlungen aus Investitionszuwendungen	7.448.162,76	8.900.500	0,00	2.042.515,93	10.943.015,93	9.292.432,30	-1.650.583,63
18.	Einzahlungen Beiträgen und Entgelten	221.338,57	415.000	0,00	0,00	415.000,00	88.277,04	-326.722,96
19.	Einzahlungen aus der Veräußerung von immateriellen Vermögensgegenständen	0,00	0	0,00	0,00	0,00	0,00	0,00
20.	Einzahlungen aus der Veräußerung von Grundstücken, grundstücksgleichen Rechten und Gebäuden	1.592.510,50	702.700	0,00	38.502,78	741.202,78	805.516,71	64.313,93
21.	Einzahlungen aus der Veräußerung von übrigem Sachanlagevermögen	8.883,00	0	0,00	21.075,00	21.075,00	23.075,00	2.000,00
22.	Einzahlungen aus der Veräußerung von Finanzanlagevermögen	0,00	0	0,00	0,00	0,00	8.100,00	8.100,00
23.	Sonstige Einzahlungen aus Investitionstätigkeit	0,00	0	0,00	0,00	0,00	0,00	0,00
<b>24.</b>	<b>= Einzahlungen aus Investitionstätigkeit</b>	<b>9.270.894,83</b>	<b>10.018.200</b>	<b>0,00</b>	<b>2.102.093,71</b>	<b>12.120.293,71</b>	<b>10.217.401,05</b>	<b>-1.902.892,66</b>
25.	Auszahlungen für Baumaßnahmen	5.607.240,90	5.083.500	3.444.453,60	944.496,85	9.472.450,45	5.719.575,45	-3.752.875,00
26.	Auszahlungen von aktivierbaren Zuwendungen für Investitionen Dritter	1.550.705,38	4.222.900	218.971,21	1.135.244,54	5.577.115,75	5.104.534,90	-472.580,85
27.	Auszahlungen für den Erwerb von immateriellen Vermögensgegenständen	40.272,06	85.000	31.195,09	0,00	116.195,09	109.152,90	-7.042,19
28.	Auszahlungen für den Erwerb von Grundstücken, grundstücksgleichen Rechten und Gebäuden	51.608,57	165.000	213.467,78	-21.584,77	356.883,01	83.425,77	-273.457,24
29.	Auszahlungen für den Erwerb von übrigem Sachanlagevermögen	448.623,96	533.900	77.361,30	48.816,68	660.077,98	592.972,76	-67.105,22
30.	Auszahlungen für den Erwerb von Finanzanlagevermögen	500.000,00	0	15.500,00	100,00	15.600,00	2.015.600,00	2.000.000,00
31.	Sonstige Auszahlungen aus Investitionstätigkeit	0,00	0	0,00	0,00	0,00	0,00	0,00
<b>32.</b>	<b>= Auszahlungen aus Investitionstätigkeit</b>	<b>8.198.450,87</b>	<b>10.090.300</b>	<b>4.000.948,98</b>	<b>2.107.073,30</b>	<b>16.198.322,28</b>	<b>13.625.261,78</b>	<b>-2.573.060,50</b>
<b>33.</b>	<b>= Saldo aus Investitionstätigkeit (24 ./ 32)</b>	<b>1.072.443,96</b>	<b>-72.100</b>	<b>-4.000.948,98</b>	<b>-4.979,59</b>	<b>-4.078.028,57</b>	<b>-3.407.860,73</b>	<b>670.167,84</b>

Stadt Schwedt/Oder

Ein- und Auszahlungsarten		Ergebnis des Vorjahres	Ansatz des Haushaltsjahres	übertragene Ermächtigungen aus Vorjahr	über- und außerplanmäßige Bewilligungen	fortgeschriebener Ansatz des Haushaltsjahres (Sp. 2 + 3 + 4)	Ergebnis des Haushaltsjahres	Vergleich fortgeschr. Ansatz / Ergebnis (Sp. 6 ./ 5)
		1	2	3	4	5	6	7
<b>34.</b>	<b>= Finanzmittelüberschuss/-fehlbetrag (16 + 33)</b>	<b>-59.358,16</b>	<b>-2.618.300</b>	<b>-5.665.760,09</b>	<b>0,00</b>	<b>-8.284.060,09</b>	<b>-2.984.224,63</b>	<b>5.299.835,46</b>
35.	Einzahlungen aus der Aufnahme von Krediten für Investitionen	572.841,13	439.500	0,00	0,00	439.500,00	329.631,00	-109.869,00
36.	Sonstige Einzahlungen aus Finanzierungstätigkeit (ohne Kassenkredite)	0,00	0	0,00	0,00	0,00	0,00	0,00
37.	Aufnahme von Krediten zur Liquiditätssicherung	0,00	0	0,00	0,00	0,00	0,00	0,00
<b>38.</b>	<b>= Einzahlungen aus der Finanzierungstätigkeit</b>	<b>572.841,13</b>	<b>439.500</b>	<b>0,00</b>	<b>0,00</b>	<b>439.500,00</b>	<b>329.631,00</b>	<b>-109.869,00</b>
39.	Auszahlungen für die Tilgung von Krediten für Investitionen	768.658,48	201.900	0,00	0,00	201.900,00	201.774,49	-125,51
40.	Sonstige Auszahlungen aus der Finanzierungstätigkeit (ohne Kassenkredite)	0,00	0	0,00	0,00	0,00	0,00	0,00
41.	Tilgung von Krediten zur Liquiditätssicherung	0,00	0	0,00	0,00	0,00	0,00	0,00
<b>42.</b>	<b>= Auszahlungen aus der Finanzierungstätigkeit</b>	<b>768.658,48</b>	<b>201.900</b>	<b>0,00</b>	<b>0,00</b>	<b>201.900,00</b>	<b>201.774,49</b>	<b>-125,51</b>
<b>43.</b>	<b>= Saldo aus der Finanzierungstätigkeit (38 ./ 42)</b>	<b>-195.817,35</b>	<b>237.600</b>	<b>0,00</b>	<b>0,00</b>	<b>237.600,00</b>	<b>127.856,51</b>	<b>-109.743,49</b>
44.	Einzahlungen aus der Auflösung von Liquiditätsreserven	0,00	0	0,00	0,00	0,00	0,00	0,00
45.	- Auszahlungen an Liquiditätsreserven	0,00	0	0,00	0,00	0,00	0,00	0,00
<b>46.</b>	<b>= Saldo aus der Inanspruchnahme von Liquiditätsreserven (44 ./ 45)</b>	<b>0,00</b>	<b>0</b>	<b>0,00</b>	<b>0,00</b>	<b>0,00</b>	<b>0,00</b>	<b>0,00</b>
<b>47.</b>	<b>= Veränderung des Bestandes an eigenen Zahlungsmitteln (34 + 43 + 46)</b>	<b>-255.175,51</b>	<b>-2.380.700</b>	<b>-5.665.760,09</b>	<b>0,00</b>	<b>-8.046.460,09</b>	<b>-2.856.368,12</b>	<b>5.190.091,97</b>
48.	+ voraussichtlicher Bestand an Zahlungsmitteln am Anfang des Haushaltsjahres	13.240.438,03	2.380.700	5.665.760,09	0,00	8.046.460,09	12.985.262,52	4.938.802,43
49.	+ Bestand an fremden Finanzmitteln	852.744,46	0	0,00	0,00	0,00	749.209,77	749.209,77
<b>50.</b>	<b>= Bestand an Zahlungsmitteln am Ende des Haushaltsjahres</b>	<b>13.838.006,98</b>	<b>0</b>	<b>0,00</b>	<b>0,00</b>	<b>0,00</b>	<b>10.878.104,17</b>	<b>10.878.104,17</b>

## 4 Teilrechnungen

Teilergebnisrechnung  
Haushaltsjahr 2011  
- in EUR -

Ertrags- und Aufwandsarten		Ergebnis des Vorjahres	Ansatz des Haushaltsjahres	übertragene Ermächtigungen aus Vorjahr	über- und außerplanmäßige Bewilligungen	fortgeschr. Ansatz des Haushaltsjahres (Sp. 2 + 3 + 4)	Ergebnis des Haushaltsjahres	Vergleich fortgeschr. Ansatz / Ergebnis (Sp. 6 ./: 5)
		1	2	3	4	5	6	7
1.	Steuern und ähnliche Abgaben	0,00	0	0,00	0,00	0,00	0,00	0,00
2.	Zuwendungen und allgemeine Umlagen	232.312,57	171.500	0,00	11.591,01	183.091,01	167.927,25	-15.163,76
3.	Sonstige Transfererträge	0,00	0	0,00	0,00	0,00	0,00	0,00
4.	Öffentlich-rechtliche Leistungsentgelte	26.764,94	21.000	0,00	0,00	21.000,00	35.826,52	14.826,52
5.	Privatrechtliche Leistungsentgelte	567.647,36	576.100	0,00	18,08	576.118,08	577.299,71	1.181,63
6.	Kostenerstattungen und Kostenumlagen	176.922,25	32.900	0,00	0,00	32.900,00	26.090,31	-6.809,69
7.	sonstige ordentliche Erträge	215.224,36	51.800	0,00	17.416,73	69.216,73	81.109,20	11.892,47
8.	aktivierte Eigenleistungen	0,00	0	0,00	0,00	0,00	0,00	0,00
9.	Bestandsveränderungen	0,00	0	0,00	0,00	0,00	0,00	0,00
10.	<b>= Erträge aus laufender Verwaltungstätigkeit</b>	<b>1.218.871,48</b>	<b>853.300</b>	<b>0,00</b>	<b>29.025,82</b>	<b>882.325,82</b>	<b>888.252,99</b>	<b>5.927,17</b>
11.	Personalaufwendungen	5.420.348,95	5.413.400	0,00	27.125,52	5.440.525,52	5.324.138,10	-116.387,42
12.	Versorgungsaufwendungen	0,00	0	0,00	0,00	0,00	0,00	0,00
13.	Aufwendungen für Sach- und Dienstleistungen	1.187.815,47	1.151.800	38.751,78	219.946,39	1.410.498,17	1.278.297,64	-132.200,53
14.	Abschreibungen	650.578,70	599.100	0,00	0,00	599.100,00	682.884,02	83.784,02
15.	Transferaufwendungen	37.381,75	25.000	0,00	0,00	25.000,00	25.255,38	255,38
16.	Sonstige ordentliche Aufwendungen	852.968,52	768.600	18.192,13	-27.001,08	759.791,05	729.231,49	-30.559,56
17.	<b>= Aufwendungen aus laufender Verwaltungstätigkeit</b>	<b>8.149.093,39</b>	<b>7.957.900</b>	<b>56.943,91</b>	<b>220.070,83</b>	<b>8.234.914,74</b>	<b>8.039.806,63</b>	<b>-195.108,11</b>
18.	<b>= Ergebnis der laufenden Verwaltungstätigkeit (10 ./: 17)</b>	<b>-6.930.221,91</b>	<b>-7.104.600</b>	<b>-56.943,91</b>	<b>-191.045,01</b>	<b>-7.352.588,92</b>	<b>-7.151.553,64</b>	<b>201.035,28</b>
19.	Zinsen und sonstige Finanzerträge	139.518,76	0	0,00	44.152,50	44.152,50	111.353,97	67.201,47
20.	- Zinsen und sonstige Finanzaufwendungen	23.870,77	0	0,00	69.151,50	69.151,50	69.151,50	0,00
21.	<b>= Finanzergebnis</b>	<b>115.647,99</b>	<b>0</b>	<b>0,00</b>	<b>-24.999,00</b>	<b>-24.999,00</b>	<b>42.202,47</b>	<b>67.201,47</b>
22.	<b>= ordentliches Ergebnis (18 + 21)</b>	<b>-6.814.573,92</b>	<b>-7.104.600</b>	<b>-56.943,91</b>	<b>-216.044,01</b>	<b>-7.377.587,92</b>	<b>-7.109.351,17</b>	<b>268.236,75</b>
23.	außerordentliche Erträge	1.912.026,15	702.700	0,00	38.502,78	741.202,78	472.130,90	-269.071,88
24.	- außerordentliche Aufwendungen	4.148.688,07	797.700	50.920,98	38.502,78	887.123,76	586.997,44	-300.126,32
25.	<b>= außerordentliches Ergebnis</b>	<b>-2.236.661,92</b>	<b>-95.000</b>	<b>-50.920,98</b>	<b>0,00</b>	<b>-145.920,98</b>	<b>-114.866,54</b>	<b>31.054,44</b>
26.	<b>= Ergebnis vor Berücksichtigung der internen Leistungsbeziehungen (22 + 25)</b>	<b>-9.051.235,84</b>	<b>-7.199.600</b>	<b>-107.864,89</b>	<b>-216.044,01</b>	<b>-7.523.508,90</b>	<b>-7.224.217,71</b>	<b>299.291,19</b>
27.	Erträge aus internen Leistungsbeziehungen	70.754,79	93.300	0,00	0,00	93.300,00	75.107,14	-18.192,86
28.	- Aufwendungen aus internen Leistungsbeziehungen	0,00	0	0,00	0,00	0,00	0,00	0,00
29.	<b>= Gesamtergebnis des Teilhaushalts</b>	<b>-8.980.481,05</b>	<b>-7.106.300</b>	<b>-107.864,89</b>	<b>-216.044,01</b>	<b>-7.430.208,90</b>	<b>-7.149.110,57</b>	<b>281.098,33</b>
Nachrichtlich:								
30.	nicht zahlungswirksame Erträge	130.029,74	156.800	0,00	0,00	156.800,00	162.966,29	6.166,29
31.	nicht zahlungswirksame Aufwendungen	5.025.947,50	1.320.700	0,00	-46.533,26	1.274.166,74	1.213.045,72	-61.121,02

Teilfinanzrechnung  
Haushaltsjahr 2011  
- in EUR -

Einzahlungs- und Auszahlungsarten		Ergebnis des Vorjahres	Ansatz des Haushaltsjahres	übertragene Ermächtigungen aus Vorjahr	über- und außerplanmäßige Bewilligungen	fortgeschr. Ansatz des Haushaltsjahres (Sp. 2 + 3 + 4)	Ergebnis des Haushaltsjahres	Vergleich fortgeschr. Ansatz / Ergebnis (Sp. 6 ./ 5)
		1	2	3	4	5	6	7
1.	Einzahlungen aus Investitionszuwendungen	564.328,55	839.100	0,00	498.617,33	1.337.717,33	1.026.512,01	-311.205,32
2.	Einzahlungen aus Beiträgen und ähnlichen Entgelten	0,00	0	0,00	0,00	0,00	0,00	0,00
3.	Einzahlungen aus der Veräußerung von immateriellen Vermögensgegenständen	0,00	0	0,00	0,00	0,00	0,00	0,00
4.	Einzahlungen aus der Veräußerung von Grundstücken, grundstücksgleichen Rechten und Gebäuden	1.477.221,50	702.700	0,00	0,00	702.700,00	761.744,25	59.044,25
5.	Einzahlungen aus der Veräußerung von übrigem Sachanlagevermögen	3.683,00	0	0,00	0,00	0,00	2.000,00	2.000,00
6.	Einzahlungen aus der Veräußerung von Finanzanlagevermögen	0,00	0	0,00	0,00	0,00	0,00	0,00
7.	Sonstige Einzahlungen aus Investitionstätigkeit	0,00	0	0,00	0,00	0,00	0,00	0,00
<b>8.</b>	<b>= Einzahlungen aus der Investitionstätigkeit</b>	<b>2.045.233,05</b>	<b>1.541.800</b>	<b>0,00</b>	<b>498.617,33</b>	<b>2.040.417,33</b>	<b>1.790.256,26</b>	<b>-250.161,07</b>
9.	Auszahlungen für Baumaßnahmen	743.331,95	1.691.300	575.802,72	567.307,62	2.834.410,34	1.957.879,04	-876.531,30
10.	Auszahlungen für den Erwerb von immateriellen Vermögensgegenständen	40.272,06	85.000	31.195,09	0,00	116.195,09	109.152,90	-7.042,19
11.	Auszahlungen für den Erwerb von Grundstücken, grundstücksgleichen Rechten und Gebäuden	41.371,82	110.000	205.704,53	-2.000,00	313.704,53	80.577,25	-233.127,28
12.	Auszahlungen für den Erwerb von übrigem Sachanlagevermögen	218.234,61	184.500	27.219,66	87,61	211.807,27	157.397,08	-54.410,19
13.	Auszahlungen für den Erwerb von Finanzanlagevermögen	0,00	0	0,00	0,00	0,00	0,00	0,00
14.	Auszahlungen von aktivierbaren Zuwendungen für Investitionen Dritter	0,00	0	0,00	0,00	0,00	0,00	0,00
15.	Sonstige Auszahlungen aus Investitionstätigkeit	0,00	0	0,00	0,00	0,00	0,00	0,00
<b>16.</b>	<b>= Auszahlungen aus der Investitionstätigkeit</b>	<b>1.043.210,44</b>	<b>2.070.800</b>	<b>839.922,00</b>	<b>565.395,23</b>	<b>3.476.117,23</b>	<b>2.305.006,27</b>	<b>-1.171.110,96</b>
<b>17.</b>	<b>= Saldo aus der Investitionstätigkeit</b>	<b>1.002.022,61</b>	<b>-529.000</b>	<b>-839.922,00</b>	<b>-66.777,90</b>	<b>-1.435.699,90</b>	<b>-514.750,01</b>	<b>920.949,89</b>

Produktbereich	11 Innere Verwaltung
Produktgruppe	111 Verwaltungssteuerung und -service
Produkt	11101 Gemeindeorgane

**Teilergebnisrechnung  
Haushaltsjahr 2011  
- in EUR -**

**Budget- und Produktverantwortung  
Bürgermeister**

Ertrags- und Aufwandsarten		Ergebnis des Vorjahres	Ansatz des Haushaltsjahres	übertragene Ermächtigungen aus Vorjahr	über- und außerplanmäßige Bewilligungen	fortgeschr. Ansatz des Haushaltsjahres (Sp. 2 + 3 + 4)	Ergebnis des Haushaltsjahres	Vergleich fortgeschr. Ansatz / Ergebnis (Sp. 6 ./ 5)
		1	2	3	4	5	6	7
1.	Steuern und ähnliche Abgaben	0,00	0	0,00	0,00	0,00	0,00	0,00
2.	Zuwendungen und allgemeine Umlagen	18.500,00	0	0,00	7.029,54	7.029,54	8.403,36	1.373,82
3.	Sonstige Transfererträge	0,00	0	0,00	0,00	0,00	0,00	0,00
4.	Öffentlich-rechtliche Leistungsentgelte	0,00	0	0,00	0,00	0,00	0,00	0,00
5.	Privatrechtliche Leistungsentgelte	806,50	2.300	0,00	0,00	2.300,00	1.165,00	-1.135,00
6.	Kostenerstattungen und Kostenumlagen	128,10	0	0,00	0,00	0,00	122,00	122,00
7.	sonstige ordentliche Erträge	850,00	0	0,00	0,00	0,00	0,00	0,00
8.	aktivierte Eigenleistungen	0,00	0	0,00	0,00	0,00	0,00	0,00
9.	Bestandsveränderungen	0,00	0	0,00	0,00	0,00	0,00	0,00
<b>10.</b>	<b>= Erträge aus laufender Verwaltungstätigkeit</b>	<b>20.284,60</b>	<b>2.300</b>	<b>0,00</b>	<b>7.029,54</b>	<b>9.329,54</b>	<b>9.690,36</b>	<b>360,82</b>
11.	Personalaufwendungen	1.062.455,41	943.400	0,00	69.664,66	1.013.064,66	1.020.545,12	7.480,46
12.	Versorgungsaufwendungen	0,00	0	0,00	0,00	0,00	0,00	0,00
13.	Aufwendungen für Sach- und Dienstleistungen	60.286,89	63.700	2.000,00	3.310,92	69.010,92	65.585,64	-3.425,28
14.	Abschreibungen	10.874,16	11.600	0,00	0,00	11.600,00	11.535,52	-64,48
15.	Transferaufwendungen	37.114,40	24.700	0,00	0,00	24.700,00	24.988,03	288,03
16.	Sonstige ordentliche Aufwendungen	130.791,62	133.600	0,00	0,00	133.600,00	131.277,83	-2.322,17
<b>17.</b>	<b>= Aufwendungen aus laufender Verwaltungstätigkeit</b>	<b>1.301.522,48</b>	<b>1.177.000</b>	<b>2.000,00</b>	<b>72.975,58</b>	<b>1.251.975,58</b>	<b>1.253.932,14</b>	<b>1.956,56</b>
<b>18.</b>	<b>= Ergebnis der laufenden Verwaltungstätigkeit (10 ./ 17)</b>	<b>-1.281.237,88</b>	<b>-1.174.700</b>	<b>-2.000,00</b>	<b>-65.946,04</b>	<b>-1.242.646,04</b>	<b>-1.244.241,78</b>	<b>-1.595,74</b>
19.	Zinsen und sonstige Finanzerträge	0,00	0	0,00	0,00	0,00	0,00	0,00
20.	- Zinsen und sonstige Finanzaufwendungen	0,00	0	0,00	0,00	0,00	0,00	0,00
<b>21.</b>	<b>= Finanzergebnis</b>	<b>0,00</b>	<b>0</b>	<b>0,00</b>	<b>0,00</b>	<b>0,00</b>	<b>0,00</b>	<b>0,00</b>
<b>22.</b>	<b>= ordentliches Ergebnis (18 + 21)</b>	<b>-1.281.237,88</b>	<b>-1.174.700</b>	<b>-2.000,00</b>	<b>-65.946,04</b>	<b>-1.242.646,04</b>	<b>-1.244.241,78</b>	<b>-1.595,74</b>
23.	außerordentliche Erträge	0,00	0	0,00	0,00	0,00	0,00	0,00
24.	- außerordentliche Aufwendungen	0,00	0	0,00	0,00	0,00	0,00	0,00
<b>25.</b>	<b>= außerordentliches Ergebnis</b>	<b>0,00</b>	<b>0</b>	<b>0,00</b>	<b>0,00</b>	<b>0,00</b>	<b>0,00</b>	<b>0,00</b>
<b>26.</b>	<b>= Ergebnis vor Berücksichtigung der internen Leistungsbeziehungen (22 + 25)</b>	<b>-1.281.237,88</b>	<b>-1.174.700</b>	<b>-2.000,00</b>	<b>-65.946,04</b>	<b>-1.242.646,04</b>	<b>-1.244.241,78</b>	<b>-1.595,74</b>
27.	Erträge aus internen Leistungsbeziehungen	0,00	0	0,00	0,00	0,00	0,00	0,00
28.	- Aufwendungen aus internen Leistungsbeziehungen	0,00	0	0,00	0,00	0,00	0,00	0,00
<b>29.</b>	<b>= Gesamtergebnis des Teilhaushalts</b>	<b>-1.281.237,88</b>	<b>-1.174.700</b>	<b>-2.000,00</b>	<b>-65.946,04</b>	<b>-1.242.646,04</b>	<b>-1.244.241,78</b>	<b>-1.595,74</b>
Nachrichtlich:								
30.	nicht zahlungswirksame Erträge	0,00	0	0,00	0,00	0,00	0,00	0,00
31.	nicht zahlungswirksame Aufwendungen	218.158,16	87.500	0,00	69.664,66	157.164,66	165.536,52	8.371,86

Produktbereich	11 Innere Verwaltung
Produktgruppe	111 Verwaltungssteuerung und -service
Produkt	11101 Gemeindeorgane

**Teilfinanzrechnung  
Haushaltsjahr 2011  
- in EUR -**

Einzahlungs- und Auszahlungsarten		Ergebnis des Vorjahres	Ansatz des Haushaltsjahres	übertragene Ermächtigungen aus Vorjahr	über- und außerplanmäßige Bewilligungen	fortgeschr. Ansatz des Haushaltsjahres (Sp. 2 + 3 + 4)	Ergebnis des Haushaltsjahres	Vergleich fortgeschr. Ansatz / Ergebnis (Sp. 6 ./ 5)
		1	2	3	4	5	6	7
1.	Einzahlungen aus Investitionszuwendungen	0,00	0	0,00	0,00	0,00	0,00	0,00
2.	Einzahlungen aus Beiträgen und ähnlichen Entgelten	0,00	0	0,00	0,00	0,00	0,00	0,00
3.	Einzahlungen aus der Veräußerung von immateriellen Vermögensgegenständen	0,00	0	0,00	0,00	0,00	0,00	0,00
4.	Einzahlungen aus der Veräußerung von Grundstücken, grundstücksgleichen Rechten und Gebäuden	0,00	0	0,00	0,00	0,00	0,00	0,00
5.	Einzahlungen aus der Veräußerung von übrigem Sachanlagevermögen	850,00	0	0,00	0,00	0,00	0,00	0,00
6.	Einzahlungen aus der Veräußerung von Finanzanlagevermögen	0,00	0	0,00	0,00	0,00	0,00	0,00
7.	Sonstige Einzahlungen aus Investitionstätigkeit	0,00	0	0,00	0,00	0,00	0,00	0,00
<b>8.</b>	<b>= Einzahlungen aus der Investitionstätigkeit</b>	<b>850,00</b>	<b>0</b>	<b>0,00</b>	<b>0,00</b>	<b>0,00</b>	<b>0,00</b>	<b>0,00</b>
9.	Auszahlungen für Baumaßnahmen	0,00	0	0,00	0,00	0,00	0,00	0,00
10.	Auszahlungen für den Erwerb von immateriellen Vermögensgegenständen	0,00	0	0,00	0,00	0,00	0,00	0,00
11.	Auszahlungen für den Erwerb von Grundstücken, grundstücksgleichen Rechten und Gebäuden	0,00	0	0,00	0,00	0,00	0,00	0,00
12.	Auszahlungen für den Erwerb von übrigem Sachanlagevermögen	7.085,26	12.000	0,00	107,06	12.107,06	12.107,06	0,00
13.	Auszahlungen für den Erwerb von Finanzanlagevermögen	0,00	0	0,00	0,00	0,00	0,00	0,00
14.	Auszahlungen von aktivierbaren Zuwendungen für Investitionen Dritter	0,00	0	0,00	0,00	0,00	0,00	0,00
15.	Sonstige Auszahlungen aus Investitionstätigkeit	0,00	0	0,00	0,00	0,00	0,00	0,00
<b>16.</b>	<b>= Auszahlungen aus der Investitionstätigkeit</b>	<b>7.085,26</b>	<b>12.000</b>	<b>0,00</b>	<b>107,06</b>	<b>12.107,06</b>	<b>12.107,06</b>	<b>0,00</b>
<b>17.</b>	<b>= Saldo aus der Investitionstätigkeit</b>	<b>-6.235,26</b>	<b>-12.000</b>	<b>0,00</b>	<b>-107,06</b>	<b>-12.107,06</b>	<b>-12.107,06</b>	<b>0,00</b>

Produktbereich	11 Innere Verwaltung
Produktgruppe	111 Verwaltungssteuerung und -service
<b>Produkt</b>	<b>11101 Gemeindeorgane</b>

Investitionsmaßnahmen	Ergebnis des Vorjahres	Ansatz des Haushaltsjahres	übertragene Ermächtigungen aus Vorjahr	über- und außerplanmäßige Bewilligungen	fortgeschr. Ansatz des Haushaltsjahres (Sp. 2 + 3 + 4)	Ergebnis des Haushaltsjahres	Vergleich fortgeschr. Ansatz / Ergebnis (Sp. 6 ./ 5)
	1	2	3	4	5	6	7
<i>Investitionsmaßnahmen oberhalb der festgelegten Wertgrenze</i>							
<b>11101050 Betriebs- und Geschäftsausstattung</b>							
11101.7831010 Ersatz Belichter	6.850,26	12.000	0,00	107,06	12.107,06	0,00	-12.107,06
11101.7831010	0,00	0	0,00	0,00	0,00	7.733,81	7.733,81
<b>= Saldo</b>	<b>-6.850,26</b>	<b>-12.000</b>	<b>0,00</b>	<b>-107,06</b>	<b>-12.107,06</b>	<b>-7.733,81</b>	<b>4.373,25</b>
<b>11101052 Druckmaschine</b>							
11101.7831010	0,00	0	0,00	0,00	0,00	4.373,25	4.373,25
<b>= Saldo</b>	<b>0,00</b>	<b>0</b>	<b>0,00</b>	<b>0,00</b>	<b>0,00</b>	<b>-4.373,25</b>	<b>-4.373,25</b>



Produktbereich	11 Innere Verwaltung
Produktgruppe	111 Verwaltungssteuerung und -service
Produkt	11102 Rechnungsprüfung

Teilergebnisrechnung  
Haushaltsjahr 2011  
- in EUR -

Budget- und Produktverantwortung  
Leiter RPA

Ertrags- und Aufwandsarten		Ergebnis des Vorjahres	Ansatz des Haushaltsjahres	übertragene Ermächtigungen aus Vorjahr	über- und außerplanmäßige Bewilligungen	fortgeschr. Ansatz des Haushaltsjahres (Sp. 2 + 3 + 4)	Ergebnis des Haushaltsjahres	Vergleich fortgeschr. Ansatz / Ergebnis (Sp. 6 ./: 5)
		1	2	3	4	5	6	7
1.	Steuern und ähnliche Abgaben	0,00	0	0,00	0,00	0,00	0,00	0,00
2.	Zuwendungen und allgemeine Umlagen	0,00	0	0,00	0,00	0,00	0,00	0,00
3.	Sonstige Transfererträge	0,00	0	0,00	0,00	0,00	0,00	0,00
4.	Öffentlich-rechtliche Leistungsentgelte	0,00	0	0,00	0,00	0,00	0,00	0,00
5.	Privatrechtliche Leistungsentgelte	0,00	0	0,00	0,00	0,00	0,00	0,00
6.	Kostenerstattungen und Kostenumlagen	0,00	0	0,00	0,00	0,00	0,00	0,00
7.	sonstige ordentliche Erträge	0,00	0	0,00	0,00	0,00	0,00	0,00
8.	aktivierte Eigenleistungen	0,00	0	0,00	0,00	0,00	0,00	0,00
9.	Bestandsveränderungen	0,00	0	0,00	0,00	0,00	0,00	0,00
10.	<b>= Erträge aus laufender Verwaltungstätigkeit</b>	<b>0,00</b>	<b>0</b>	<b>0,00</b>	<b>0,00</b>	<b>0,00</b>	<b>0,00</b>	<b>0,00</b>
11.	Personalaufwendungen	131.329,53	131.300	0,00	0,00	131.300,00	137.028,74	5.728,74
12.	Versorgungsaufwendungen	0,00	0	0,00	0,00	0,00	0,00	0,00
13.	Aufwendungen für Sach- und Dienstleistungen	181,80	200	0,00	0,00	200,00	250,00	50,00
14.	Abschreibungen	0,00	0	0,00	0,00	0,00	0,00	0,00
15.	Transferaufwendungen	0,00	0	0,00	0,00	0,00	0,00	0,00
16.	Sonstige ordentliche Aufwendungen	38.565,72	1.200	18.192,13	50.245,31	69.637,44	45.823,79	-23.813,65
17.	<b>= Aufwendungen aus laufender Verwaltungstätigkeit</b>	<b>170.077,05</b>	<b>132.700</b>	<b>18.192,13</b>	<b>50.245,31</b>	<b>201.137,44</b>	<b>183.102,53</b>	<b>-18.034,91</b>
18.	<b>= Ergebnis der laufenden Verwaltungstätigkeit (10 ./: 17)</b>	<b>-170.077,05</b>	<b>-132.700</b>	<b>-18.192,13</b>	<b>-50.245,31</b>	<b>-201.137,44</b>	<b>-183.102,53</b>	<b>18.034,91</b>
19.	Zinsen und sonstige Finanzerträge	0,00	0	0,00	0,00	0,00	0,00	0,00
20.	- Zinsen und sonstige Finanzaufwendungen	0,00	0	0,00	0,00	0,00	0,00	0,00
21.	<b>= Finanzergebnis</b>	<b>0,00</b>	<b>0</b>	<b>0,00</b>	<b>0,00</b>	<b>0,00</b>	<b>0,00</b>	<b>0,00</b>
22.	<b>= ordentliches Ergebnis (18 + 21)</b>	<b>-170.077,05</b>	<b>-132.700</b>	<b>-18.192,13</b>	<b>-50.245,31</b>	<b>-201.137,44</b>	<b>-183.102,53</b>	<b>18.034,91</b>
23.	außerordentliche Erträge	0,00	0	0,00	0,00	0,00	0,00	0,00
24.	- außerordentliche Aufwendungen	0,00	0	0,00	0,00	0,00	0,00	0,00
25.	<b>= außerordentliches Ergebnis</b>	<b>0,00</b>	<b>0</b>	<b>0,00</b>	<b>0,00</b>	<b>0,00</b>	<b>0,00</b>	<b>0,00</b>
26.	<b>= Ergebnis vor Berücksichtigung der internen Leistungsbeziehungen (22 + 25)</b>	<b>-170.077,05</b>	<b>-132.700</b>	<b>-18.192,13</b>	<b>-50.245,31</b>	<b>-201.137,44</b>	<b>-183.102,53</b>	<b>18.034,91</b>
27.	Erträge aus internen Leistungsbeziehungen	0,00	0	0,00	0,00	0,00	0,00	0,00
28.	- Aufwendungen aus internen Leistungsbeziehungen	0,00	0	0,00	0,00	0,00	0,00	0,00
29.	<b>= Gesamtergebnis des Teilhaushalts</b>	<b>-170.077,05</b>	<b>-132.700</b>	<b>-18.192,13</b>	<b>-50.245,31</b>	<b>-201.137,44</b>	<b>-183.102,53</b>	<b>18.034,91</b>
Nachrichtlich:								
30.	nicht zahlungswirksame Erträge	0,00	0	0,00	0,00	0,00	0,00	0,00
31.	nicht zahlungswirksame Aufwendungen	10.996,00	-4.000	0,00	46.526,69	42.526,69	52.202,00	9.675,31

Produktbereich	11 Innere Verwaltung
Produktgruppe	111 Verwaltungssteuerung und -service
Produkt	<b>11102 Rechnungsprüfung</b>

**Teilfinanzrechnung  
Haushaltsjahr 2011  
- in EUR -**

Einzahlungs- und Auszahlungsarten		Ergebnis des Vorjahres	Ansatz des Haushaltsjahres	übertragene Ermächtigungen aus Vorjahr	über- und außerplanmäßige Bewilligungen	fortgeschr. Ansatz des Haushaltsjahres (Sp. 2 + 3 + 4)	Ergebnis des Haushaltsjahres	Vergleich fortgeschr. Ansatz / Ergebnis (Sp. 6 ./ 5)
		1	2	3	4	5	6	7
1.	Einzahlungen aus Investitionszuwendungen	0,00	0	0,00	0,00	0,00	0,00	0,00
2.	Einzahlungen aus Beiträgen und ähnlichen Entgelten	0,00	0	0,00	0,00	0,00	0,00	0,00
3.	Einzahlungen aus der Veräußerung von immateriellen Vermögensgegenständen	0,00	0	0,00	0,00	0,00	0,00	0,00
4.	Einzahlungen aus der Veräußerung von Grundstücken, grundstücksgleichen Rechten und Gebäuden	0,00	0	0,00	0,00	0,00	0,00	0,00
5.	Einzahlungen aus der Veräußerung von übrigem Sachanlagevermögen	0,00	0	0,00	0,00	0,00	0,00	0,00
6.	Einzahlungen aus der Veräußerung von Finanzanlagevermögen	0,00	0	0,00	0,00	0,00	0,00	0,00
7.	Sonstige Einzahlungen aus Investitionstätigkeit	0,00	0	0,00	0,00	0,00	0,00	0,00
<b>8.</b>	<b>= Einzahlungen aus der Investitionstätigkeit</b>	<b>0,00</b>	<b>0</b>	<b>0,00</b>	<b>0,00</b>	<b>0,00</b>	<b>0,00</b>	<b>0,00</b>
9.	Auszahlungen für Baumaßnahmen	0,00	0	0,00	0,00	0,00	0,00	0,00
10.	Auszahlungen für den Erwerb von immateriellen Vermögensgegenständen	0,00	0	0,00	0,00	0,00	0,00	0,00
11.	Auszahlungen für den Erwerb von Grundstücken, grundstücksgleichen Rechten und Gebäuden	0,00	0	0,00	0,00	0,00	0,00	0,00
12.	Auszahlungen für den Erwerb von übrigem Sachanlagevermögen	0,00	0	0,00	0,00	0,00	0,00	0,00
13.	Auszahlungen für den Erwerb von Finanzanlagevermögen	0,00	0	0,00	0,00	0,00	0,00	0,00
14.	Auszahlungen von aktivierbaren Zuwendungen für Investitionen Dritter	0,00	0	0,00	0,00	0,00	0,00	0,00
15.	Sonstige Auszahlungen aus Investitionstätigkeit	0,00	0	0,00	0,00	0,00	0,00	0,00
<b>16.</b>	<b>= Auszahlungen aus der Investitionstätigkeit</b>	<b>0,00</b>	<b>0</b>	<b>0,00</b>	<b>0,00</b>	<b>0,00</b>	<b>0,00</b>	<b>0,00</b>
<b>17.</b>	<b>= Saldo aus der Investitionstätigkeit</b>	<b>0,00</b>	<b>0</b>	<b>0,00</b>	<b>0,00</b>	<b>0,00</b>	<b>0,00</b>	<b>0,00</b>

Produktbereich	11 Innere Verwaltung
Produktgruppe	111 Verwaltungssteuerung und -service
Produkt	<b>11103 Allgemeine Rechtsangelegenheiten und Beteiligungsmanagement</b>

Teilergebnisrechnung  
Haushaltsjahr 2011  
- in EUR -

Budget- und Produktverantwortung  
Abt.-Ltr. Recht

Ertrags- und Aufwandsarten		Ergebnis des Vorjahres	Ansatz des Haushaltsjahres	übertragene Ermächtigungen aus Vorjahr	über- und außerplanmäßige Bewilligungen	fortgeschr. Ansatz des Haushaltsjahres (Sp. 2 + 3 + 4)	Ergebnis des Haushaltsjahres	Vergleich fortgeschr. Ansatz / Ergebnis (Sp. 6 ./ 5)
		1	2	3	4	5	6	7
1.	Steuern und ähnliche Abgaben	0,00	0	0,00	0,00	0,00	0,00	0,00
2.	Zuwendungen und allgemeine Umlagen	0,00	0	0,00	0,00	0,00	0,00	0,00
3.	Sonstige Transfererträge	0,00	0	0,00	0,00	0,00	0,00	0,00
4.	Öffentlich-rechtliche Leistungsentgelte	65,00	100	0,00	0,00	100,00	25,00	-75,00
5.	Privatrechtliche Leistungsentgelte	0,00	0	0,00	0,00	0,00	0,00	0,00
6.	Kostenerstattungen und Kostenumlagen	0,00	0	0,00	0,00	0,00	22,50	22,50
7.	sonstige ordentliche Erträge	0,00	0	0,00	0,00	0,00	0,00	0,00
8.	aktivierte Eigenleistungen	0,00	0	0,00	0,00	0,00	0,00	0,00
9.	Bestandsveränderungen	0,00	0	0,00	0,00	0,00	0,00	0,00
<b>10.</b>	<b>= Erträge aus laufender Verwaltungstätigkeit</b>	<b>65,00</b>	<b>100</b>	<b>0,00</b>	<b>0,00</b>	<b>100,00</b>	<b>47,50</b>	<b>-52,50</b>
11.	Personalaufwendungen	145.307,50	152.900	0,00	0,00	152.900,00	153.107,21	207,21
12.	Versorgungsaufwendungen	0,00	0	0,00	0,00	0,00	0,00	0,00
13.	Aufwendungen für Sach- und Dienstleistungen	2.123,10	2.400	0,00	0,00	2.400,00	1.115,90	-1.284,10
14.	Abschreibungen	0,00	0	0,00	0,00	0,00	0,00	0,00
15.	Transferaufwendungen	0,00	0	0,00	0,00	0,00	0,00	0,00
16.	Sonstige ordentliche Aufwendungen	5.022,31	14.300	0,00	862,48	15.162,48	16.820,18	1.657,70
<b>17.</b>	<b>= Aufwendungen aus laufender Verwaltungstätigkeit</b>	<b>152.452,91</b>	<b>169.600</b>	<b>0,00</b>	<b>862,48</b>	<b>170.462,48</b>	<b>171.043,29</b>	<b>580,81</b>
<b>18.</b>	<b>= Ergebnis der laufenden Verwaltungstätigkeit (10 ./ 17)</b>	<b>-152.387,91</b>	<b>-169.500</b>	<b>0,00</b>	<b>-862,48</b>	<b>-170.362,48</b>	<b>-170.995,79</b>	<b>-633,31</b>
19.	Zinsen und sonstige Finanzerträge	0,00	0	0,00	0,00	0,00	0,00	0,00
20.	- Zinsen und sonstige Finanzaufwendungen	0,00	0	0,00	0,00	0,00	0,00	0,00
<b>21.</b>	<b>= Finanzergebnis</b>	<b>0,00</b>	<b>0</b>	<b>0,00</b>	<b>0,00</b>	<b>0,00</b>	<b>0,00</b>	<b>0,00</b>
<b>22.</b>	<b>= ordentliches Ergebnis (18 + 21)</b>	<b>-152.387,91</b>	<b>-169.500</b>	<b>0,00</b>	<b>-862,48</b>	<b>-170.362,48</b>	<b>-170.995,79</b>	<b>-633,31</b>
23.	außerordentliche Erträge	0,00	0	0,00	0,00	0,00	0,00	0,00
24.	- außerordentliche Aufwendungen	0,00	0	0,00	0,00	0,00	0,00	0,00
<b>25.</b>	<b>= außerordentliches Ergebnis</b>	<b>0,00</b>	<b>0</b>	<b>0,00</b>	<b>0,00</b>	<b>0,00</b>	<b>0,00</b>	<b>0,00</b>
<b>26.</b>	<b>= Ergebnis vor Berücksichtigung der internen Leistungsbeziehungen (22 + 25)</b>	<b>-152.387,91</b>	<b>-169.500</b>	<b>0,00</b>	<b>-862,48</b>	<b>-170.362,48</b>	<b>-170.995,79</b>	<b>-633,31</b>
27.	Erträge aus internen Leistungsbeziehungen	737,00	1.000	0,00	0,00	1.000,00	778,00	-222,00
28.	- Aufwendungen aus internen Leistungsbeziehungen	0,00	0	0,00	0,00	0,00	0,00	0,00
<b>29.</b>	<b>= Gesamtergebnis des Teilhaushalts</b>	<b>-151.650,91</b>	<b>-168.500</b>	<b>0,00</b>	<b>-862,48</b>	<b>-169.362,48</b>	<b>-170.217,79</b>	<b>-855,31</b>
Nachrichtlich:								
30.	nicht zahlungswirksame Erträge	737,00	1.000	0,00	0,00	1.000,00	778,00	-222,00
31.	nicht zahlungswirksame Aufwendungen	16.500,00	19.200	0,00	0,00	19.200,00	21.300,00	2.100,00

Produktbereich	11 Innere Verwaltung
Produktgruppe	111 Verwaltungssteuerung und -service
<b>Produkt</b>	<b>11103 Allgemeine Rechtsangelegenheiten und Beteiligungsmanagement</b>

**Teilfinanzrechnung  
Haushaltsjahr 2011  
- in EUR -**

Einzahlungs- und Auszahlungsarten		Ergebnis des Vorjahres	Ansatz des Haushaltsjahres	übertragene Ermächtigungen aus Vorjahr	über- und außerplanmäßige Bewilligungen	fortgeschr. Ansatz des Haushaltsjahres (Sp. 2 + 3 + 4)	Ergebnis des Haushaltsjahres	Vergleich fortgeschr. Ansatz / Ergebnis (Sp. 6 ./ 5)
		1	2	3	4	5	6	7
1.	Einzahlungen aus Investitionszuwendungen	0,00	0	0,00	0,00	0,00	0,00	0,00
2.	Einzahlungen aus Beiträgen und ähnlichen Entgelten	0,00	0	0,00	0,00	0,00	0,00	0,00
3.	Einzahlungen aus der Veräußerung von immateriellen Vermögensgegenständen	0,00	0	0,00	0,00	0,00	0,00	0,00
4.	Einzahlungen aus der Veräußerung von Grundstücken, grundstücksgleichen Rechten und Gebäuden	0,00	0	0,00	0,00	0,00	0,00	0,00
5.	Einzahlungen aus der Veräußerung von übrigem Sachanlagevermögen	0,00	0	0,00	0,00	0,00	0,00	0,00
6.	Einzahlungen aus der Veräußerung von Finanzanlagevermögen	0,00	0	0,00	0,00	0,00	0,00	0,00
7.	Sonstige Einzahlungen aus Investitionstätigkeit	0,00	0	0,00	0,00	0,00	0,00	0,00
<b>8.</b>	<b>= Einzahlungen aus der Investitionstätigkeit</b>	<b>0,00</b>	<b>0</b>	<b>0,00</b>	<b>0,00</b>	<b>0,00</b>	<b>0,00</b>	<b>0,00</b>
9.	Auszahlungen für Baumaßnahmen	0,00	0	0,00	0,00	0,00	0,00	0,00
10.	Auszahlungen für den Erwerb von immateriellen Vermögensgegenständen	0,00	0	0,00	0,00	0,00	0,00	0,00
11.	Auszahlungen für den Erwerb von Grundstücken, grundstücksgleichen Rechten und Gebäuden	0,00	0	0,00	0,00	0,00	0,00	0,00
12.	Auszahlungen für den Erwerb von übrigem Sachanlagevermögen	0,00	0	0,00	0,00	0,00	0,00	0,00
13.	Auszahlungen für den Erwerb von Finanzanlagevermögen	0,00	0	0,00	0,00	0,00	0,00	0,00
14.	Auszahlungen von aktivierbaren Zuwendungen für Investitionen Dritter	0,00	0	0,00	0,00	0,00	0,00	0,00
15.	Sonstige Auszahlungen aus Investitionstätigkeit	0,00	0	0,00	0,00	0,00	0,00	0,00
<b>16.</b>	<b>= Auszahlungen aus der Investitionstätigkeit</b>	<b>0,00</b>	<b>0</b>	<b>0,00</b>	<b>0,00</b>	<b>0,00</b>	<b>0,00</b>	<b>0,00</b>
<b>17.</b>	<b>= Saldo aus der Investitionstätigkeit</b>	<b>0,00</b>	<b>0</b>	<b>0,00</b>	<b>0,00</b>	<b>0,00</b>	<b>0,00</b>	<b>0,00</b>

Produktbereich	11 Innere Verwaltung
Produktgruppe	111 Verwaltungssteuerung und -service
Produkt	11104 Organisation, Personal und allgemeine Verwaltung

Teilergebnisrechnung  
Haushaltsjahr 2011  
- in EUR -

Budget- und Produktverantwortung  
FB-Leiter FB 1

Ertrags- und Aufwandsarten		Ergebnis des Vorjahres	Ansatz des Haushaltsjahres	übertragene Ermächtigungen aus Vorjahr	über- und außerplanmäßige Bewilligungen	fortgeschr. Ansatz des Haushaltsjahres (Sp. 2 + 3 + 4)	Ergebnis des Haushaltsjahres	Vergleich fortgeschr. Ansatz / Ergebnis (Sp. 6 ./ 5)
		1	2	3	4	5	6	7
1.	Steuern und ähnliche Abgaben	0,00	0	0,00	0,00	0,00	0,00	0,00
2.	Zuwendungen und allgemeine Umlagen	0,00	0	0,00	0,00	0,00	1.779,08	1.779,08
3.	Sonstige Transfererträge	0,00	0	0,00	0,00	0,00	0,00	0,00
4.	Öffentlich-rechtliche Leistungsentgelte	0,00	100	0,00	0,00	100,00	0,00	-100,00
5.	Privatrechtliche Leistungsentgelte	5.238,05	6.500	0,00	0,00	6.500,00	6.714,18	214,18
6.	Kostenerstattungen und Kostenumlagen	141.927,69	7.300	0,00	0,00	7.300,00	6.952,40	-347,60
7.	sonstige ordentliche Erträge	29.891,07	0	0,00	0,00	0,00	6.177,76	6.177,76
8.	aktivierte Eigenleistungen	0,00	0	0,00	0,00	0,00	0,00	0,00
9.	Bestandsveränderungen	0,00	0	0,00	0,00	0,00	0,00	0,00
<b>10.</b>	<b>= Erträge aus laufender Verwaltungstätigkeit</b>	<b>177.056,81</b>	<b>13.900</b>	<b>0,00</b>	<b>0,00</b>	<b>13.900,00</b>	<b>21.623,42</b>	<b>7.723,42</b>
11.	Personalaufwendungen	1.406.524,59	1.489.300	0,00	-42.539,14	1.446.760,86	1.340.316,49	-106.444,37
12.	Versorgungsaufwendungen	0,00	0	0,00	0,00	0,00	0,00	0,00
13.	Aufwendungen für Sach- und Dienstleistungen	334.976,78	362.000	0,00	-1.160,47	360.839,53	342.160,45	-18.679,08
14.	Abschreibungen	207.135,39	218.200	0,00	0,00	218.200,00	229.252,30	11.052,30
15.	Transferaufwendungen	0,00	0	0,00	0,00	0,00	0,00	0,00
16.	Sonstige ordentliche Aufwendungen	618.266,04	539.100	0,00	119.042,36	658.142,36	676.563,16	18.420,80
<b>17.</b>	<b>= Aufwendungen aus laufender Verwaltungstätigkeit</b>	<b>2.566.902,80</b>	<b>2.608.600</b>	<b>0,00</b>	<b>75.342,75</b>	<b>2.683.942,75</b>	<b>2.588.292,40</b>	<b>-95.650,35</b>
<b>18.</b>	<b>= Ergebnis der laufenden Verwaltungstätigkeit (10 ./ 17)</b>	<b>-2.389.845,99</b>	<b>-2.594.700</b>	<b>0,00</b>	<b>-75.342,75</b>	<b>-2.670.042,75</b>	<b>-2.566.668,98</b>	<b>103.373,77</b>
19.	Zinsen und sonstige Finanzerträge	0,00	0	0,00	0,00	0,00	0,00	0,00
20.	- Zinsen und sonstige Finanzaufwendungen	0,00	0	0,00	0,00	0,00	0,00	0,00
<b>21.</b>	<b>= Finanzergebnis</b>	<b>0,00</b>	<b>0</b>	<b>0,00</b>	<b>0,00</b>	<b>0,00</b>	<b>0,00</b>	<b>0,00</b>
<b>22.</b>	<b>= ordentliches Ergebnis (18 + 21)</b>	<b>-2.389.845,99</b>	<b>-2.594.700</b>	<b>0,00</b>	<b>-75.342,75</b>	<b>-2.670.042,75</b>	<b>-2.566.668,98</b>	<b>103.373,77</b>
23.	außerordentliche Erträge	0,00	0	0,00	0,00	0,00	0,00	0,00
24.	- außerordentliche Aufwendungen	0,00	0	0,00	0,00	0,00	0,00	0,00
<b>25.</b>	<b>= außerordentliches Ergebnis</b>	<b>0,00</b>	<b>0</b>	<b>0,00</b>	<b>0,00</b>	<b>0,00</b>	<b>0,00</b>	<b>0,00</b>
<b>26.</b>	<b>= Ergebnis vor Berücksichtigung der internen Leistungsbeziehungen (22 + 25)</b>	<b>-2.389.845,99</b>	<b>-2.594.700</b>	<b>0,00</b>	<b>-75.342,75</b>	<b>-2.670.042,75</b>	<b>-2.566.668,98</b>	<b>103.373,77</b>
27.	Erträge aus internen Leistungsbeziehungen	999,00	900	0,00	0,00	900,00	1.013,00	113,00
28.	- Aufwendungen aus internen Leistungsbeziehungen	0,00	0	0,00	0,00	0,00	0,00	0,00
<b>29.</b>	<b>= Gesamtergebnis des Teilhaushalts</b>	<b>-2.388.846,99</b>	<b>-2.593.800</b>	<b>0,00</b>	<b>-75.342,75</b>	<b>-2.669.142,75</b>	<b>-2.565.655,98</b>	<b>103.486,77</b>
Nachrichtlich:								
30.	nicht zahlungswirksame Erträge	999,00	900	0,00	0,00	900,00	2.867,99	1.967,99
31.	nicht zahlungswirksame Aufwendungen	137.105,93	111.400	0,00	34.426,62	145.826,62	215.070,58	69.243,96

Produktbereich	11 Innere Verwaltung
Produktgruppe	111 Verwaltungssteuerung und -service
Produkt	<b>11104 Organisation, Personal und allgemeine Verwaltung</b>

**Teilfinanzrechnung  
Haushaltsjahr 2011  
- in EUR -**

Einzahlungs- und Auszahlungsarten		Ergebnis des Vorjahres	Ansatz des Haushaltsjahres	übertragene Ermächtigungen aus Vorjahr	über- und außerplanmäßige Bewilligungen	fortgeschr. Ansatz des Haushaltsjahres (Sp. 2 + 3 + 4)	Ergebnis des Haushaltsjahres	Vergleich fortgeschr. Ansatz / Ergebnis (Sp. 6 ./ 5)
		1	2	3	4	5	6	7
1.	Einzahlungen aus Investitionszuwendungen	7.116,31	0	0,00	0,00	0,00	0,00	0,00
2.	Einzahlungen aus Beiträgen und ähnlichen Entgelten	0,00	0	0,00	0,00	0,00	0,00	0,00
3.	Einzahlungen aus der Veräußerung von immateriellen Vermögensgegenständen	0,00	0	0,00	0,00	0,00	0,00	0,00
4.	Einzahlungen aus der Veräußerung von Grundstücken, grundstücksgleichen Rechten und Gebäuden	0,00	0	0,00	0,00	0,00	0,00	0,00
5.	Einzahlungen aus der Veräußerung von übrigem Sachanlagevermögen	2.833,00	0	0,00	0,00	0,00	2.000,00	2.000,00
6.	Einzahlungen aus der Veräußerung von Finanzanlagevermögen	0,00	0	0,00	0,00	0,00	0,00	0,00
7.	Sonstige Einzahlungen aus Investitionstätigkeit	0,00	0	0,00	0,00	0,00	0,00	0,00
<b>8.</b>	<b>= Einzahlungen aus der Investitionstätigkeit</b>	<b>9.949,31</b>	<b>0</b>	<b>0,00</b>	<b>0,00</b>	<b>0,00</b>	<b>2.000,00</b>	<b>2.000,00</b>
9.	Auszahlungen für Baumaßnahmen	0,00	0	0,00	0,00	0,00	0,00	0,00
10.	Auszahlungen für den Erwerb von immateriellen Vermögensgegenständen	40.272,06	85.000	31.195,09	0,00	116.195,09	109.152,90	-7.042,19
11.	Auszahlungen für den Erwerb von Grundstücken, grundstücksgleichen Rechten und Gebäuden	0,00	0	0,00	0,00	0,00	0,00	0,00
12.	Auszahlungen für den Erwerb von übrigem Sachanlagevermögen	179.714,29	172.100	27.219,66	-19,45	199.300,21	144.919,17	-54.381,04
13.	Auszahlungen für den Erwerb von Finanzanlagevermögen	0,00	0	0,00	0,00	0,00	0,00	0,00
14.	Auszahlungen von aktivierbaren Zuwendungen für Investitionen Dritter	0,00	0	0,00	0,00	0,00	0,00	0,00
15.	Sonstige Auszahlungen aus Investitionstätigkeit	0,00	0	0,00	0,00	0,00	0,00	0,00
<b>16.</b>	<b>= Auszahlungen aus der Investitionstätigkeit</b>	<b>219.986,35</b>	<b>257.100</b>	<b>58.414,75</b>	<b>-19,45</b>	<b>315.495,30</b>	<b>254.072,07</b>	<b>-61.423,23</b>
<b>17.</b>	<b>= Saldo aus der Investitionstätigkeit</b>	<b>-210.037,04</b>	<b>-257.100</b>	<b>-58.414,75</b>	<b>19,45</b>	<b>-315.495,30</b>	<b>-252.072,07</b>	<b>63.423,23</b>

Produktbereich	11 Innere Verwaltung
Produktgruppe	111 Verwaltungssteuerung und -service
<b>Produkt</b>	<b>11104 Organisation, Personal und allgemeine Verwaltung</b>

Investitionsmaßnahmen	Ergebnis des Vorjahres	Ansatz des Haushaltsjahres	übertragene Ermächtigungen aus Vorjahr	über- und außerplanmäßige Bewilligungen	fortgeschr. Ansatz des Haushaltsjahres (Sp. 2 + 3 + 4)	Ergebnis des Haushaltsjahres	Vergleich fortgeschr. Ansatz / Ergebnis (Sp. 6 ./ 5)
	1	2	3	4	5	6	7
<i>Investitionsmaßnahmen oberhalb der festgelegten Wertgrenze</i>							
<b>11104050 Betriebs- und Geschäftsausstattung</b>							
11104.7831010 Mobiliar	49.836,20	35.400	0,00	0,00	35.400,00	18.091,06	-17.308,94
<b>= Saldo</b>	<b>-49.836,20</b>	<b>-35.400</b>	<b>0,00</b>	<b>0,00</b>	<b>-35.400,00</b>	<b>-18.091,06</b>	<b>17.308,94</b>
<b>11104051 Fahrzeuge</b>							
11104.6831000	0,00	0	0,00	0,00	0,00	2.000,00	2.000,00
11104.7831010 Ersatz UM - SV 201	0,00	0	0,00	0,00	0,00	0,00	0,00
11104.7831010 Ersatz UM - SV 121	0,00	14.300	0,00	0,00	14.300,00	12.952,24	-1.347,76
11104.7831010 Ersatz UM - SV 198	0,00	0	0,00	0,00	0,00	0,00	0,00
<b>= Saldo</b>	<b>0,00</b>	<b>-14.300</b>	<b>0,00</b>	<b>0,00</b>	<b>-14.300,00</b>	<b>-10.952,24</b>	<b>3.347,76</b>
<b>11104054 Software</b>							
11104.7834000 Software 2011	0,00	77.000	3.641,40	0,00	80.641,40	100.455,91	19.814,51
11104.7834000 Software GWG 2011	0,00	8.000	0,00	0,00	8.000,00	8.696,99	696,99
<b>= Saldo</b>	<b>0,00</b>	<b>-85.000</b>	<b>-3.641,40</b>	<b>0,00</b>	<b>-88.641,40</b>	<b>-109.152,90</b>	<b>-20.511,50</b>
<b>11104056 Hardware</b>							
11104.7831020	61.768,04	0	17.746,54	651,71	18.398,25	0,00	-18.398,25
11104.7831020 2011	0,00	35.000	0,00	-1.671,16	33.328,84	37.161,05	3.832,21
11104.7831020 2012	0,00	0	0,00	0,00	0,00	0,00	0,00
<b>= Saldo</b>	<b>-61.768,04</b>	<b>-35.000</b>	<b>-17.746,54</b>	<b>1.019,45</b>	<b>-51.727,09</b>	<b>-37.161,05</b>	<b>14.566,04</b>

Produktbereich	11 Innere Verwaltung
Produktgruppe	111 Verwaltungssteuerung und -service
Produkt	11105 Finanzverwaltung

Teilergebnisrechnung  
Haushaltsjahr 2011  
- in EUR -

Budget- und Produktverantwortung  
FB-Leiter FB 2

Ertrags- und Aufwandsarten		Ergebnis des Vorjahres	Ansatz des Haushaltsjahres	übertragene Ermächtigungen aus Vorjahr	über- und außerplanmäßige Bewilligungen	fortgeschr. Ansatz des Haushaltsjahres (Sp. 2 + 3 + 4)	Ergebnis des Haushaltsjahres	Vergleich fortgeschr. Ansatz / Ergebnis (Sp. 6 ./: 5)
		1	2	3	4	5	6	7
1.	Steuern und ähnliche Abgaben	0,00	0	0,00	0,00	0,00	0,00	0,00
2.	Zuwendungen und allgemeine Umlagen	0,00	0	0,00	0,00	0,00	0,00	0,00
3.	Sonstige Transfererträge	0,00	0	0,00	0,00	0,00	0,00	0,00
4.	Öffentlich-rechtliche Leistungsentgelte	241,03	100	0,00	0,00	100,00	216,19	116,19
5.	Privatrechtliche Leistungsentgelte	308,82	0	0,00	0,00	0,00	507,57	507,57
6.	Kostenerstattungen und Kostenumlagen	17.718,24	0	0,00	0,00	0,00	1.582,68	1.582,68
7.	sonstige ordentliche Erträge	47.139,03	51.800	0,00	0,00	51.800,00	46.585,27	-5.214,73
8.	aktivierte Eigenleistungen	0,00	0	0,00	0,00	0,00	0,00	0,00
9.	Bestandsveränderungen	0,00	0	0,00	0,00	0,00	0,00	0,00
10.	<b>= Erträge aus laufender Verwaltungstätigkeit</b>	<b>65.407,12</b>	<b>51.900</b>	<b>0,00</b>	<b>0,00</b>	<b>51.900,00</b>	<b>48.891,71</b>	<b>-3.008,29</b>
11.	Personalaufwendungen	1.065.914,99	1.067.900	0,00	0,00	1.067.900,00	1.077.570,00	9.670,00
12.	Versorgungsaufwendungen	0,00	0	0,00	0,00	0,00	0,00	0,00
13.	Aufwendungen für Sach- und Dienstleistungen	4.235,05	7.100	0,00	0,00	7.100,00	3.738,20	-3.361,80
14.	Abschreibungen	7.110,86	0	0,00	0,00	0,00	31.536,62	31.536,62
15.	Transferaufwendungen	0,00	0	0,00	0,00	0,00	0,00	0,00
16.	Sonstige ordentliche Aufwendungen	24.812,79	46.200	0,00	0,00	46.200,00	25.133,03	-21.066,97
17.	<b>= Aufwendungen aus laufender Verwaltungstätigkeit</b>	<b>1.102.073,69</b>	<b>1.121.200</b>	<b>0,00</b>	<b>0,00</b>	<b>1.121.200,00</b>	<b>1.137.977,85</b>	<b>16.777,85</b>
18.	<b>= Ergebnis der laufenden Verwaltungstätigkeit (10 ./: 17)</b>	<b>-1.036.666,57</b>	<b>-1.069.300</b>	<b>0,00</b>	<b>0,00</b>	<b>-1.069.300,00</b>	<b>-1.089.086,14</b>	<b>-19.786,14</b>
19.	Zinsen und sonstige Finanzerträge	139.518,76	0	0,00	44.152,50	44.152,50	111.353,97	67.201,47
20.	- Zinsen und sonstige Finanzaufwendungen	23.870,77	0	0,00	69.151,50	69.151,50	69.151,50	0,00
21.	<b>= Finanzergebnis</b>	<b>115.647,99</b>	<b>0</b>	<b>0,00</b>	<b>-24.999,00</b>	<b>-24.999,00</b>	<b>42.202,47</b>	<b>67.201,47</b>
22.	<b>= ordentliches Ergebnis (18 + 21)</b>	<b>-921.018,58</b>	<b>-1.069.300</b>	<b>0,00</b>	<b>-24.999,00</b>	<b>-1.094.299,00</b>	<b>-1.046.883,67</b>	<b>47.415,33</b>
23.	außerordentliche Erträge	0,00	0	0,00	0,00	0,00	0,00	0,00
24.	- außerordentliche Aufwendungen	0,00	0	0,00	0,00	0,00	0,00	0,00
25.	<b>= außerordentliches Ergebnis</b>	<b>0,00</b>	<b>0</b>	<b>0,00</b>	<b>0,00</b>	<b>0,00</b>	<b>0,00</b>	<b>0,00</b>
26.	<b>= Ergebnis vor Berücksichtigung der internen Leistungsbeziehungen (22 + 25)</b>	<b>-921.018,58</b>	<b>-1.069.300</b>	<b>0,00</b>	<b>-24.999,00</b>	<b>-1.094.299,00</b>	<b>-1.046.883,67</b>	<b>47.415,33</b>
27.	Erträge aus internen Leistungsbeziehungen	45.138,00	63.500	0,00	0,00	63.500,00	49.976,00	-13.524,00
28.	- Aufwendungen aus internen Leistungsbeziehungen	0,00	0	0,00	0,00	0,00	0,00	0,00
29.	<b>= Gesamtergebnis des Teilhaushalts</b>	<b>-875.880,58</b>	<b>-1.005.800</b>	<b>0,00</b>	<b>-24.999,00</b>	<b>-1.030.799,00</b>	<b>-996.907,67</b>	<b>33.891,33</b>
Nachrichtlich:								
30.	nicht zahlungswirksame Erträge	45.138,00	63.500	0,00	0,00	63.500,00	49.976,00	-13.524,00
31.	nicht zahlungswirksame Aufwendungen	-42.891,14	-23.300	0,00	0,00	-23.300,00	4.973,62	28.273,62



Produktbereich	11 Innere Verwaltung
Produktgruppe	111 Verwaltungssteuerung und -service
<b>Produkt</b>	<b>11105 Finanzverwaltung</b>

**Teilfinanzrechnung  
Haushaltsjahr 2011  
- in EUR -**

Einzahlungs- und Auszahlungsarten		Ergebnis des Vorjahres	Ansatz des Haushaltsjahres	übertragene Ermächtigungen aus Vorjahr	über- und außerplanmäßige Bewilligungen	fortgeschr. Ansatz des Haushaltsjahres (Sp. 2 + 3 + 4)	Ergebnis des Haushaltsjahres	Vergleich fortgeschr. Ansatz / Ergebnis (Sp. 6 ./ 5)
		1	2	3	4	5	6	7
1.	Einzahlungen aus Investitionszuwendungen	0,00	0	0,00	0,00	0,00	0,00	0,00
2.	Einzahlungen aus Beiträgen und ähnlichen Entgelten	0,00	0	0,00	0,00	0,00	0,00	0,00
3.	Einzahlungen aus der Veräußerung von immateriellen Vermögensgegenständen	0,00	0	0,00	0,00	0,00	0,00	0,00
4.	Einzahlungen aus der Veräußerung von Grundstücken, grundstücksgleichen Rechten und Gebäuden	0,00	0	0,00	0,00	0,00	0,00	0,00
5.	Einzahlungen aus der Veräußerung von übrigem Sachanlagevermögen	0,00	0	0,00	0,00	0,00	0,00	0,00
6.	Einzahlungen aus der Veräußerung von Finanzanlagevermögen	0,00	0	0,00	0,00	0,00	0,00	0,00
7.	Sonstige Einzahlungen aus Investitionstätigkeit	0,00	0	0,00	0,00	0,00	0,00	0,00
<b>8.</b>	<b>= Einzahlungen aus der Investitionstätigkeit</b>	<b>0,00</b>	<b>0</b>	<b>0,00</b>	<b>0,00</b>	<b>0,00</b>	<b>0,00</b>	<b>0,00</b>
9.	Auszahlungen für Baumaßnahmen	0,00	0	0,00	0,00	0,00	0,00	0,00
10.	Auszahlungen für den Erwerb von immateriellen Vermögensgegenständen	0,00	0	0,00	0,00	0,00	0,00	0,00
11.	Auszahlungen für den Erwerb von Grundstücken, grundstücksgleichen Rechten und Gebäuden	0,00	0	0,00	0,00	0,00	0,00	0,00
12.	Auszahlungen für den Erwerb von übrigem Sachanlagevermögen	0,00	0	0,00	0,00	0,00	0,00	0,00
13.	Auszahlungen für den Erwerb von Finanzanlagevermögen	0,00	0	0,00	0,00	0,00	0,00	0,00
14.	Auszahlungen von aktivierbaren Zuwendungen für Investitionen Dritter	0,00	0	0,00	0,00	0,00	0,00	0,00
15.	Sonstige Auszahlungen aus Investitionstätigkeit	0,00	0	0,00	0,00	0,00	0,00	0,00
<b>16.</b>	<b>= Auszahlungen aus der Investitionstätigkeit</b>	<b>0,00</b>	<b>0</b>	<b>0,00</b>	<b>0,00</b>	<b>0,00</b>	<b>0,00</b>	<b>0,00</b>
<b>17.</b>	<b>= Saldo aus der Investitionstätigkeit</b>	<b>0,00</b>	<b>0</b>	<b>0,00</b>	<b>0,00</b>	<b>0,00</b>	<b>0,00</b>	<b>0,00</b>

Produktbereich	11 Innere Verwaltung
Produktgruppe	111 Verwaltungssteuerung und -service
Produkt	11106 Baucontrolling

Teilergebnisrechnung  
Haushaltsjahr 2011  
- in EUR -

Budget- und Produktverantwortung  
FB-Leiter FB 3

Ertrags- und Aufwandsarten		Ergebnis des Vorjahres	Ansatz des Haushaltsjahres	übertragene Ermächtigungen aus Vorjahr	über- und außerplanmäßige Bewilligungen	fortgeschr. Ansatz des Haushaltsjahres (Sp. 2 + 3 + 4)	Ergebnis des Haushaltsjahres	Vergleich fortgeschr. Ansatz / Ergebnis (Sp. 6 ./: 5)
		1	2	3	4	5	6	7
1.	Steuern und ähnliche Abgaben	0,00	0	0,00	0,00	0,00	0,00	0,00
2.	Zuwendungen und allgemeine Umlagen	0,00	0	0,00	0,00	0,00	0,00	0,00
3.	Sonstige Transfererträge	0,00	0	0,00	0,00	0,00	0,00	0,00
4.	Öffentlich-rechtliche Leistungsentgelte	0,00	0	0,00	0,00	0,00	0,00	0,00
5.	Privatrechtliche Leistungsentgelte	0,00	0	0,00	0,00	0,00	0,00	0,00
6.	Kostenerstattungen und Kostenumlagen	0,00	0	0,00	0,00	0,00	0,00	0,00
7.	sonstige ordentliche Erträge	0,00	0	0,00	0,00	0,00	0,00	0,00
8.	aktivierte Eigenleistungen	0,00	0	0,00	0,00	0,00	0,00	0,00
9.	Bestandsveränderungen	0,00	0	0,00	0,00	0,00	0,00	0,00
10.	<b>= Erträge aus laufender Verwaltungstätigkeit</b>	<b>0,00</b>	<b>0</b>	<b>0,00</b>	<b>0,00</b>	<b>0,00</b>	<b>0,00</b>	<b>0,00</b>
11.	Personalaufwendungen	321.092,73	320.400	0,00	0,00	320.400,00	312.853,81	-7.546,19
12.	Versorgungsaufwendungen	0,00	0	0,00	0,00	0,00	0,00	0,00
13.	Aufwendungen für Sach- und Dienstleistungen	256,00	800	0,00	0,00	800,00	658,84	-141,16
14.	Abschreibungen	0,00	0	0,00	0,00	0,00	0,00	0,00
15.	Transferaufwendungen	0,00	0	0,00	0,00	0,00	0,00	0,00
16.	Sonstige ordentliche Aufwendungen	3.280,20	3.700	0,00	0,00	3.700,00	2.834,09	-865,91
17.	<b>= Aufwendungen aus laufender Verwaltungstätigkeit</b>	<b>324.628,93</b>	<b>324.900</b>	<b>0,00</b>	<b>0,00</b>	<b>324.900,00</b>	<b>316.346,74</b>	<b>-8.553,26</b>
18.	<b>= Ergebnis der laufenden Verwaltungstätigkeit (10 ./: 17)</b>	<b>-324.628,93</b>	<b>-324.900</b>	<b>0,00</b>	<b>0,00</b>	<b>-324.900,00</b>	<b>-316.346,74</b>	<b>8.553,26</b>
19.	Zinsen und sonstige Finanzerträge	0,00	0	0,00	0,00	0,00	0,00	0,00
20.	- Zinsen und sonstige Finanzaufwendungen	0,00	0	0,00	0,00	0,00	0,00	0,00
21.	<b>= Finanzergebnis</b>	<b>0,00</b>	<b>0</b>	<b>0,00</b>	<b>0,00</b>	<b>0,00</b>	<b>0,00</b>	<b>0,00</b>
22.	<b>= ordentliches Ergebnis (18 + 21)</b>	<b>-324.628,93</b>	<b>-324.900</b>	<b>0,00</b>	<b>0,00</b>	<b>-324.900,00</b>	<b>-316.346,74</b>	<b>8.553,26</b>
23.	außerordentliche Erträge	0,00	0	0,00	0,00	0,00	0,00	0,00
24.	- außerordentliche Aufwendungen	0,00	0	0,00	0,00	0,00	0,00	0,00
25.	<b>= außerordentliches Ergebnis</b>	<b>0,00</b>	<b>0</b>	<b>0,00</b>	<b>0,00</b>	<b>0,00</b>	<b>0,00</b>	<b>0,00</b>
26.	<b>= Ergebnis vor Berücksichtigung der internen Leistungsbeziehungen (22 + 25)</b>	<b>-324.628,93</b>	<b>-324.900</b>	<b>0,00</b>	<b>0,00</b>	<b>-324.900,00</b>	<b>-316.346,74</b>	<b>8.553,26</b>
27.	Erträge aus internen Leistungsbeziehungen	0,00	0	0,00	0,00	0,00	0,00	0,00
28.	- Aufwendungen aus internen Leistungsbeziehungen	0,00	0	0,00	0,00	0,00	0,00	0,00
29.	<b>= Gesamtergebnis des Teilhaushalts</b>	<b>-324.628,93</b>	<b>-324.900</b>	<b>0,00</b>	<b>0,00</b>	<b>-324.900,00</b>	<b>-316.346,74</b>	<b>8.553,26</b>
Nachrichtlich:								
30.	nicht zahlungswirksame Erträge	0,00	0	0,00	0,00	0,00	0,00	0,00
31.	nicht zahlungswirksame Aufwendungen	-100,00	0	0,00	0,00	0,00	-1.500,00	-1.500,00

Produktbereich	11 Innere Verwaltung
Produktgruppe	111 Verwaltungssteuerung und -service
<b>Produkt</b>	<b>11106 Baucontrolling</b>

**Teilfinanzrechnung  
Haushaltsjahr 2011  
- in EUR -**

Einzahlungs- und Auszahlungsarten		Ergebnis des Vorjahres	Ansatz des Haushaltsjahres	übertragene Ermächtigungen aus Vorjahr	über- und außerplanmäßige Bewilligungen	fortgeschr. Ansatz des Haushaltsjahres (Sp. 2 + 3 + 4)	Ergebnis des Haushaltsjahres	Vergleich fortgeschr. Ansatz / Ergebnis (Sp. 6 ./ 5)
		1	2	3	4	5	6	7
1.	Einzahlungen aus Investitionszuwendungen	0,00	0	0,00	0,00	0,00	0,00	0,00
2.	Einzahlungen aus Beiträgen und ähnlichen Entgelten	0,00	0	0,00	0,00	0,00	0,00	0,00
3.	Einzahlungen aus der Veräußerung von immateriellen Vermögensgegenständen	0,00	0	0,00	0,00	0,00	0,00	0,00
4.	Einzahlungen aus der Veräußerung von Grundstücken, grundstücksgleichen Rechten und Gebäuden	0,00	0	0,00	0,00	0,00	0,00	0,00
5.	Einzahlungen aus der Veräußerung von übrigem Sachanlagevermögen	0,00	0	0,00	0,00	0,00	0,00	0,00
6.	Einzahlungen aus der Veräußerung von Finanzanlagevermögen	0,00	0	0,00	0,00	0,00	0,00	0,00
7.	Sonstige Einzahlungen aus Investitionstätigkeit	0,00	0	0,00	0,00	0,00	0,00	0,00
<b>8.</b>	<b>= Einzahlungen aus der Investitionstätigkeit</b>	<b>0,00</b>	<b>0</b>	<b>0,00</b>	<b>0,00</b>	<b>0,00</b>	<b>0,00</b>	<b>0,00</b>
9.	Auszahlungen für Baumaßnahmen	0,00	0	0,00	0,00	0,00	0,00	0,00
10.	Auszahlungen für den Erwerb von immateriellen Vermögensgegenständen	0,00	0	0,00	0,00	0,00	0,00	0,00
11.	Auszahlungen für den Erwerb von Grundstücken, grundstücksgleichen Rechten und Gebäuden	0,00	0	0,00	0,00	0,00	0,00	0,00
12.	Auszahlungen für den Erwerb von übrigem Sachanlagevermögen	0,00	0	0,00	0,00	0,00	0,00	0,00
13.	Auszahlungen für den Erwerb von Finanzanlagevermögen	0,00	0	0,00	0,00	0,00	0,00	0,00
14.	Auszahlungen von aktivierbaren Zuwendungen für Investitionen Dritter	0,00	0	0,00	0,00	0,00	0,00	0,00
15.	Sonstige Auszahlungen aus Investitionstätigkeit	0,00	0	0,00	0,00	0,00	0,00	0,00
<b>16.</b>	<b>= Auszahlungen aus der Investitionstätigkeit</b>	<b>0,00</b>	<b>0</b>	<b>0,00</b>	<b>0,00</b>	<b>0,00</b>	<b>0,00</b>	<b>0,00</b>
<b>17.</b>	<b>= Saldo aus der Investitionstätigkeit</b>	<b>0,00</b>	<b>0</b>	<b>0,00</b>	<b>0,00</b>	<b>0,00</b>	<b>0,00</b>	<b>0,00</b>

Produktbereich	11 Innere Verwaltung
Produktgruppe	111 Verwaltungssteuerung und -service
Produkt	11107 Flächenmanagement

Teilergebnisrechnung  
Haushaltsjahr 2011  
- in EUR -

Budget- und Produktverantwortung  
FB-Leiter FB 3

Ertrags- und Aufwandsarten		Ergebnis des Vorjahres	Ansatz des Haushaltsjahres	übertragene Ermächtigungen aus Vorjahr	über- und außerplanmäßige Bewilligungen	fortgeschr. Ansatz des Haushaltsjahres (Sp. 2 + 3 + 4)	Ergebnis des Haushaltsjahres	Vergleich fortgeschr. Ansatz / Ergebnis (Sp. 6 ./ 5)
		1	2	3	4	5	6	7
1.	Steuern und ähnliche Abgaben	0,00	0	0,00	0,00	0,00	0,00	0,00
2.	Zuwendungen und allgemeine Umlagen	0,00	0	0,00	0,00	0,00	0,00	0,00
3.	Sonstige Transfererträge	0,00	0	0,00	0,00	0,00	0,00	0,00
4.	Öffentlich-rechtliche Leistungsentgelte	3.385,50	4.300	0,00	0,00	4.300,00	20.463,87	16.163,87
5.	Privatrechtliche Leistungsentgelte	241.434,03	249.900	0,00	0,00	249.900,00	249.668,74	-231,26
6.	Kostenerstattungen und Kostenumlagen	2.886,08	5.800	0,00	0,00	5.800,00	2.676,88	-3.123,12
7.	sonstige ordentliche Erträge	137.344,26	0	0,00	0,00	0,00	595,88	595,88
8.	aktivierte Eigenleistungen	0,00	0	0,00	0,00	0,00	0,00	0,00
9.	Bestandsveränderungen	0,00	0	0,00	0,00	0,00	0,00	0,00
<b>10.</b>	<b>= Erträge aus laufender Verwaltungstätigkeit</b>	<b>385.049,87</b>	<b>260.000</b>	<b>0,00</b>	<b>0,00</b>	<b>260.000,00</b>	<b>273.405,37</b>	<b>13.405,37</b>
11.	Personalaufwendungen	220.498,42	244.400	0,00	0,00	244.400,00	200.743,53	-43.656,47
12.	Versorgungsaufwendungen	0,00	0	0,00	0,00	0,00	0,00	0,00
13.	Aufwendungen für Sach- und Dienstleistungen	26.650,77	28.400	0,00	64.684,85	93.084,85	91.856,70	-1.228,15
14.	Abschreibungen	17.683,57	0	0,00	0,00	0,00	-11.276,88	-11.276,88
15.	Transferaufwendungen	0,00	0	0,00	0,00	0,00	0,00	0,00
16.	Sonstige ordentliche Aufwendungen	18.792,89	2.000	0,00	-64.684,85	-62.684,85	-63.235,62	-550,77
<b>17.</b>	<b>= Aufwendungen aus laufender Verwaltungstätigkeit</b>	<b>283.625,65</b>	<b>274.800</b>	<b>0,00</b>	<b>0,00</b>	<b>274.800,00</b>	<b>218.087,73</b>	<b>-56.712,27</b>
<b>18.</b>	<b>= Ergebnis der laufenden Verwaltungstätigkeit (10 ./ 17)</b>	<b>101.424,22</b>	<b>-14.800</b>	<b>0,00</b>	<b>0,00</b>	<b>-14.800,00</b>	<b>55.317,64</b>	<b>70.117,64</b>
19.	Zinsen und sonstige Finanzerträge	0,00	0	0,00	0,00	0,00	0,00	0,00
20.	- Zinsen und sonstige Finanzaufwendungen	0,00	0	0,00	0,00	0,00	0,00	0,00
<b>21.</b>	<b>= Finanzergebnis</b>	<b>0,00</b>	<b>0</b>	<b>0,00</b>	<b>0,00</b>	<b>0,00</b>	<b>0,00</b>	<b>0,00</b>
<b>22.</b>	<b>= ordentliches Ergebnis (18 + 21)</b>	<b>101.424,22</b>	<b>-14.800</b>	<b>0,00</b>	<b>0,00</b>	<b>-14.800,00</b>	<b>55.317,64</b>	<b>70.117,64</b>
23.	außerordentliche Erträge	1.822.406,15	702.700	0,00	38.502,78	741.202,78	459.205,90	-281.996,88
24.	- außerordentliche Aufwendungen	4.068.265,65	797.700	50.920,98	38.502,78	887.123,76	572.915,81	-314.207,95
<b>25.</b>	<b>= außerordentliches Ergebnis</b>	<b>-2.245.859,50</b>	<b>-95.000</b>	<b>-50.920,98</b>	<b>0,00</b>	<b>-145.920,98</b>	<b>-113.709,91</b>	<b>32.211,07</b>
<b>26.</b>	<b>= Ergebnis vor Berücksichtigung der internen Leistungsbeziehungen (22 + 25)</b>	<b>-2.144.435,28</b>	<b>-109.800</b>	<b>-50.920,98</b>	<b>0,00</b>	<b>-160.720,98</b>	<b>-58.392,27</b>	<b>102.328,71</b>
27.	Erträge aus internen Leistungsbeziehungen	0,00	0	0,00	0,00	0,00	0,00	0,00
28.	- Aufwendungen aus internen Leistungsbeziehungen	0,00	0	0,00	0,00	0,00	0,00	0,00
<b>29.</b>	<b>= Gesamtergebnis des Teilhaushalts</b>	<b>-2.144.435,28</b>	<b>-109.800</b>	<b>-50.920,98</b>	<b>0,00</b>	<b>-160.720,98</b>	<b>-58.392,27</b>	<b>102.328,71</b>
Nachrichtlich:								
30.	nicht zahlungswirksame Erträge	0,00	0	0,00	0,00	0,00	0,00	0,00
31.	nicht zahlungswirksame Aufwendungen	4.117.293,80	733.700	0,00	-64.684,85	669.015,15	415.543,94	-253.471,21

Produktbereich	11 Innere Verwaltung
Produktgruppe	111 Verwaltungssteuerung und -service
Produkt	11107 Flächenmanagement

**Teilfinanzrechnung  
Haushaltsjahr 2011  
- in EUR -**

Einzahlungs- und Auszahlungsarten		Ergebnis des Vorjahres	Ansatz des Haushaltsjahres	übertragene Ermächtigungen aus Vorjahr	über- und außerplanmäßige Bewilligungen	fortgeschr. Ansatz des Haushaltsjahres (Sp. 2 + 3 + 4)	Ergebnis des Haushaltsjahres	Vergleich fortgeschr. Ansatz / Ergebnis (Sp. 6 ./ 5)
		1	2	3	4	5	6	7
1.	Einzahlungen aus Investitionszuwendungen	0,00	0	0,00	0,00	0,00	0,00	0,00
2.	Einzahlungen aus Beiträgen und ähnlichen Entgelten	0,00	0	0,00	0,00	0,00	0,00	0,00
3.	Einzahlungen aus der Veräußerung von immateriellen Vermögensgegenständen	0,00	0	0,00	0,00	0,00	0,00	0,00
4.	Einzahlungen aus der Veräußerung von Grundstücken, grundstücksgleichen Rechten und Gebäuden	1.387.516,50	702.700	0,00	0,00	702.700,00	748.819,25	46.119,25
5.	Einzahlungen aus der Veräußerung von übrigem Sachanlagevermögen	0,00	0	0,00	0,00	0,00	0,00	0,00
6.	Einzahlungen aus der Veräußerung von Finanzanlagevermögen	0,00	0	0,00	0,00	0,00	0,00	0,00
7.	Sonstige Einzahlungen aus Investitionstätigkeit	0,00	0	0,00	0,00	0,00	0,00	0,00
<b>8.</b>	<b>= Einzahlungen aus der Investitionstätigkeit</b>	<b>1.387.516,50</b>	<b>702.700</b>	<b>0,00</b>	<b>0,00</b>	<b>702.700,00</b>	<b>748.819,25</b>	<b>46.119,25</b>
9.	Auszahlungen für Baumaßnahmen	0,00	0	0,00	0,00	0,00	0,00	0,00
10.	Auszahlungen für den Erwerb von immateriellen Vermögensgegenständen	0,00	0	0,00	0,00	0,00	0,00	0,00
11.	Auszahlungen für den Erwerb von Grundstücken, grundstücksgleichen Rechten und Gebäuden	13.692,82	100.000	202.253,53	-2.000,00	300.253,53	80.577,25	-219.676,28
12.	Auszahlungen für den Erwerb von übrigem Sachanlagevermögen	0,00	0	0,00	0,00	0,00	0,00	0,00
13.	Auszahlungen für den Erwerb von Finanzanlagevermögen	0,00	0	0,00	0,00	0,00	0,00	0,00
14.	Auszahlungen von aktivierbaren Zuwendungen für Investitionen Dritter	0,00	0	0,00	0,00	0,00	0,00	0,00
15.	Sonstige Auszahlungen aus Investitionstätigkeit	0,00	0	0,00	0,00	0,00	0,00	0,00
<b>16.</b>	<b>= Auszahlungen aus der Investitionstätigkeit</b>	<b>13.692,82</b>	<b>100.000</b>	<b>202.253,53</b>	<b>-2.000,00</b>	<b>300.253,53</b>	<b>80.577,25</b>	<b>-219.676,28</b>
<b>17.</b>	<b>= Saldo aus der Investitionstätigkeit</b>	<b>1.373.823,68</b>	<b>602.700</b>	<b>-202.253,53</b>	<b>2.000,00</b>	<b>402.446,47</b>	<b>668.242,00</b>	<b>265.795,53</b>

Produktbereich	11 Innere Verwaltung
Produktgruppe	111 Verwaltungssteuerung und -service
<b>Produkt</b>	<b>11107 Flächenmanagement</b>

Investitionsmaßnahmen	Ergebnis des Vorjahres	Ansatz des Haushaltsjahres	übertragene Ermächtigungen aus Vorjahr	über- und außerplanmäßige Bewilligungen	fortgeschr. Ansatz des Haushaltsjahres (Sp. 2 + 3 + 4)	Ergebnis des Haushaltsjahres	Vergleich fortgeschr. Ansatz / Ergebnis (Sp. 6 ./ 5)
	1	2	3	4	5	6	7
<i>Investitionsmaßnahmen oberhalb der festgelegten Wertgrenze</i>							
<b>11107060 Erwerb von Grundstücken</b>							
11107.6821000	1.387.516,50	702.700	0,00	0,00	702.700,00	748.819,25	46.119,25
11107.7821010	13.692,82	0	0,00	0,00	0,00	80.577,25	80.577,25
11107.7821010	0,00	0	0,00	0,00	0,00	0,00	0,00
11107.7821010	0,00	0	0,00	0,00	0,00	0,00	0,00
11107.7821010	0,00	0	0,00	0,00	0,00	0,00	0,00
11107.7821010 Flächen	0,00	100.000	202.253,53	-2.000,00	300.253,53	0,00	-300.253,53
<b>= Saldo</b>	<b>1.373.823,68</b>	<b>602.700</b>	<b>-202.253,53</b>	<b>2.000,00</b>	<b>402.446,47</b>	<b>668.242,00</b>	<b>265.795,53</b>

Produktbereich	11 Innere Verwaltung
Produktgruppe	111 Verwaltungssteuerung und -service
<b>Produkt</b>	<b>11108 Gebäudeverwaltung</b>

**Teilergebnisrechnung  
Haushaltsjahr 2011  
- in EUR -**

**Budget- und Produktverantwortung  
FB-Leiter FB 7**

Ertrags- und Aufwandsarten		Ergebnis des Vorjahres	Ansatz des Haushaltsjahres	übertragene Ermächtigungen aus Vorjahr	über- und außerplanmäßige Bewilligungen	fortgeschr. Ansatz des Haushaltsjahres (Sp. 2 + 3 + 4)	Ergebnis des Haushaltsjahres	Vergleich fortgeschr. Ansatz / Ergebnis (Sp. 6 ./ 5)
		1	2	3	4	5	6	7
1.	Steuern und ähnliche Abgaben	0,00	0	0,00	0,00	0,00	0,00	0,00
2.	Zuwendungen und allgemeine Umlagen	213.812,57	171.500	0,00	4.561,47	176.061,47	157.744,81	-18.316,66
3.	Sonstige Transfererträge	0,00	0	0,00	0,00	0,00	0,00	0,00
4.	Öffentlich-rechtliche Leistungsentgelte	18.926,41	12.400	0,00	0,00	12.400,00	14.729,46	2.329,46
5.	Privatrechtliche Leistungsentgelte	319.859,96	317.400	0,00	18,08	317.418,08	319.244,22	1.826,14
6.	Kostenerstattungen und Kostenumlagen	14.262,14	13.500	0,00	0,00	13.500,00	14.733,85	1.233,85
7.	sonstige ordentliche Erträge	0,00	0	0,00	17.416,73	17.416,73	27.750,29	10.333,56
8.	aktivierte Eigenleistungen	0,00	0	0,00	0,00	0,00	0,00	0,00
9.	Bestandsveränderungen	0,00	0	0,00	0,00	0,00	0,00	0,00
<b>10.</b>	<b>= Erträge aus laufender Verwaltungstätigkeit</b>	<b>566.861,08</b>	<b>514.800</b>	<b>0,00</b>	<b>21.996,28</b>	<b>536.796,28</b>	<b>534.202,63</b>	<b>-2.593,65</b>
11.	Personalaufwendungen	445.825,45	447.700	0,00	0,00	447.700,00	474.625,04	26.925,04
12.	Versorgungsaufwendungen	0,00	0	0,00	0,00	0,00	0,00	0,00
13.	Aufwendungen für Sach- und Dienstleistungen	752.111,65	677.800	36.751,78	153.111,09	867.662,87	763.836,08	-103.826,79
14.	Abschreibungen	406.707,23	365.200	0,00	0,00	365.200,00	418.108,71	52.908,71
15.	Transferaufwendungen	267,35	300	0,00	0,00	300,00	267,35	-32,65
16.	Sonstige ordentliche Aufwendungen	4.886,76	5.700	0,00	-132.466,38	-126.766,38	-129.426,96	-2.660,58
<b>17.</b>	<b>= Aufwendungen aus laufender Verwaltungstätigkeit</b>	<b>1.609.798,44</b>	<b>1.496.700</b>	<b>36.751,78</b>	<b>20.644,71</b>	<b>1.554.096,49</b>	<b>1.527.410,22</b>	<b>-26.686,27</b>
<b>18.</b>	<b>= Ergebnis der laufenden Verwaltungstätigkeit (10 ./ 17)</b>	<b>-1.042.937,36</b>	<b>-981.900</b>	<b>-36.751,78</b>	<b>1.351,57</b>	<b>-1.017.300,21</b>	<b>-993.207,59</b>	<b>24.092,62</b>
19.	Zinsen und sonstige Finanzerträge	0,00	0	0,00	0,00	0,00	0,00	0,00
20.	- Zinsen und sonstige Finanzaufwendungen	0,00	0	0,00	0,00	0,00	0,00	0,00
<b>21.</b>	<b>= Finanzergebnis</b>	<b>0,00</b>	<b>0</b>	<b>0,00</b>	<b>0,00</b>	<b>0,00</b>	<b>0,00</b>	<b>0,00</b>
<b>22.</b>	<b>= ordentliches Ergebnis (18 + 21)</b>	<b>-1.042.937,36</b>	<b>-981.900</b>	<b>-36.751,78</b>	<b>1.351,57</b>	<b>-1.017.300,21</b>	<b>-993.207,59</b>	<b>24.092,62</b>
23.	außerordentliche Erträge	89.620,00	0	0,00	0,00	0,00	12.925,00	12.925,00
24.	- außerordentliche Aufwendungen	80.422,42	0	0,00	0,00	0,00	14.081,63	14.081,63
<b>25.</b>	<b>= außerordentliches Ergebnis</b>	<b>9.197,58</b>	<b>0</b>	<b>0,00</b>	<b>0,00</b>	<b>0,00</b>	<b>-1.156,63</b>	<b>-1.156,63</b>
<b>26.</b>	<b>= Ergebnis vor Berücksichtigung der internen Leistungsbeziehungen (22 + 25)</b>	<b>-1.033.739,78</b>	<b>-981.900</b>	<b>-36.751,78</b>	<b>1.351,57</b>	<b>-1.017.300,21</b>	<b>-994.364,22</b>	<b>22.935,99</b>
27.	Erträge aus internen Leistungsbeziehungen	23.880,79	27.900	0,00	0,00	27.900,00	23.340,14	-4.559,86
28.	- Aufwendungen aus internen Leistungsbeziehungen	0,00	0	0,00	0,00	0,00	0,00	0,00
<b>29.</b>	<b>= Gesamtergebnis des Teilhaushalts</b>	<b>-1.009.858,99</b>	<b>-954.000</b>	<b>-36.751,78</b>	<b>1.351,57</b>	<b>-989.400,21</b>	<b>-971.024,08</b>	<b>18.376,13</b>
Nachrichtlich:								
30.	nicht zahlungswirksame Erträge	83.155,74	91.400	0,00	0,00	91.400,00	109.344,30	17.944,30
31.	nicht zahlungswirksame Aufwendungen	521.097,00	381.300	0,00	-132.466,38	248.833,62	316.691,31	67.857,69

Produktbereich	11 Innere Verwaltung
Produktgruppe	111 Verwaltungssteuerung und -service
<b>Produkt</b>	<b>11108 Gebäudeverwaltung</b>

**Teilfinanzrechnung  
Haushaltsjahr 2011  
- in EUR -**

Einzahlungs- und Auszahlungsarten		Ergebnis des Vorjahres	Ansatz des Haushaltsjahres	übertragene Ermächtigungen aus Vorjahr	über- und außerplanmäßige Bewilligungen	fortgeschr. Ansatz des Haushaltsjahres (Sp. 2 + 3 + 4)	Ergebnis des Haushaltsjahres	Vergleich fortgeschr. Ansatz / Ergebnis (Sp. 6 ./ 5)
		1	2	3	4	5	6	7
1.	Einzahlungen aus Investitionszuwendungen	557.212,24	839.100	0,00	498.617,33	1.337.717,33	1.026.512,01	-311.205,32
2.	Einzahlungen aus Beiträgen und ähnlichen Entgelten	0,00	0	0,00	0,00	0,00	0,00	0,00
3.	Einzahlungen aus der Veräußerung von immateriellen Vermögensgegenständen	0,00	0	0,00	0,00	0,00	0,00	0,00
4.	Einzahlungen aus der Veräußerung von Grundstücken, grundstücksgleichen Rechten und Gebäuden	89.705,00	0	0,00	0,00	0,00	12.925,00	12.925,00
5.	Einzahlungen aus der Veräußerung von übrigem Sachanlagevermögen	0,00	0	0,00	0,00	0,00	0,00	0,00
6.	Einzahlungen aus der Veräußerung von Finanzanlagevermögen	0,00	0	0,00	0,00	0,00	0,00	0,00
7.	Sonstige Einzahlungen aus Investitionstätigkeit	0,00	0	0,00	0,00	0,00	0,00	0,00
<b>8.</b>	<b>= Einzahlungen aus der Investitionstätigkeit</b>	<b>646.917,24</b>	<b>839.100</b>	<b>0,00</b>	<b>498.617,33</b>	<b>1.337.717,33</b>	<b>1.039.437,01</b>	<b>-298.280,32</b>
9.	Auszahlungen für Baumaßnahmen	743.331,95	1.691.300	575.802,72	567.307,62	2.834.410,34	1.957.879,04	-876.531,30
10.	Auszahlungen für den Erwerb von immateriellen Vermögensgegenständen	0,00	0	0,00	0,00	0,00	0,00	0,00
11.	Auszahlungen für den Erwerb von Grundstücken, grundstücksgleichen Rechten und Gebäuden	27.679,00	10.000	3.451,00	0,00	13.451,00	0,00	-13.451,00
12.	Auszahlungen für den Erwerb von übrigem Sachanlagevermögen	2.985,49	0	0,00	0,00	0,00	0,00	0,00
13.	Auszahlungen für den Erwerb von Finanzanlagevermögen	0,00	0	0,00	0,00	0,00	0,00	0,00
14.	Auszahlungen von aktivierbaren Zuwendungen für Investitionen Dritter	0,00	0	0,00	0,00	0,00	0,00	0,00
15.	Sonstige Auszahlungen aus Investitionstätigkeit	0,00	0	0,00	0,00	0,00	0,00	0,00
<b>16.</b>	<b>= Auszahlungen aus der Investitionstätigkeit</b>	<b>773.996,44</b>	<b>1.701.300</b>	<b>579.253,72</b>	<b>567.307,62</b>	<b>2.847.861,34</b>	<b>1.957.879,04</b>	<b>-889.982,30</b>
<b>17.</b>	<b>= Saldo aus der Investitionstätigkeit</b>	<b>-127.079,20</b>	<b>-862.200</b>	<b>-579.253,72</b>	<b>-68.690,29</b>	<b>-1.510.144,01</b>	<b>-918.442,03</b>	<b>591.701,98</b>



Produktbereich	11 Innere Verwaltung
Produktgruppe	111 Verwaltungssteuerung und -service
Produkt	11108 Gebäudeverwaltung

Investitionsmaßnahmen	Ergebnis des Vorjahres	Ansatz des Haushaltsjahres	übertragene Ermächtigungen aus Vorjahr	über- und außerplanmäßige Bewilligungen	fortgeschr. Ansatz des Haushaltsjahres (Sp. 2 + 3 + 4)	Ergebnis des Haushaltsjahres	Vergleich fortgeschr. Ansatz / Ergebnis (Sp. 6 / . 5)
	1	2	3	4	5	6	7
<b>Investitionsmaßnahmen oberhalb der festgelegten Wertgrenze</b>							
<b>11107060 Erwerb von Grundstücken</b>							
11108.6821000	89.705,00	0	0,00	0,00	0,00	12.925,00	12.925,00
11108.7821010 Gebäude	27.679,00	10.000	3.451,00	0,00	13.451,00	0,00	-13.451,00
<b>= Saldo</b>	<b>62.026,00</b>	<b>-10.000</b>	<b>-3.451,00</b>	<b>0,00</b>	<b>-13.451,00</b>	<b>12.925,00</b>	<b>26.376,00</b>
<b>11108010 investiver Zuschuss Sozialzentrum Kinderarche</b>							
11108.6811005	0,00	0	0,00	0,00	0,00	0,00	0,00
11108.6811005	0,00	0	0,00	0,00	0,00	0,00	0,00
11108.7818002 Umbau	0,00	0	0,00	0,00	0,00	0,00	0,00
11108.7818002 Außenanlagen	0,00	0	0,00	0,00	0,00	0,00	0,00
<b>= Saldo</b>	<b>0,00</b>	<b>0</b>	<b>0,00</b>	<b>0,00</b>	<b>0,00</b>	<b>0,00</b>	<b>0,00</b>
<b>11108050 Betriebs- und Geschäftsausstattung</b>							
11108.7831010	0,00	0	0,00	0,00	0,00	0,00	0,00
<b>= Saldo</b>	<b>0,00</b>	<b>0</b>	<b>0,00</b>	<b>0,00</b>	<b>0,00</b>	<b>0,00</b>	<b>0,00</b>
<b>11108001 Öffentliche Toilette Alter Markt</b>							
11108.6811002	1.616,36	0	0,00	0,00	0,00	0,00	0,00
11108.7851000	118.692,87	0	2.363,21	-1.686,61	676,60	676,60	0,00
<b>= Saldo</b>	<b>-117.076,51</b>	<b>0</b>	<b>-2.363,21</b>	<b>1.686,61</b>	<b>-676,60</b>	<b>-676,60</b>	<b>0,00</b>
<b>11108002 Rathaus Haus 2</b>							
11108.7851003	3.831,77	25.000	4.001,81	-9.003,36	19.998,45	19.998,45	0,00
<b>= Saldo</b>	<b>-3.831,77</b>	<b>-25.000</b>	<b>-4.001,81</b>	<b>9.003,36</b>	<b>-19.998,45</b>	<b>-19.998,45</b>	<b>0,00</b>
<b>11108003 Kosmonaut</b>							
11108.6810000	78.108,61	0	0,00	0,00	0,00	0,00	0,00
11108.6810001	0,00	0	0,00	0,00	0,00	54.864,44	54.864,44
11108.6811001 Innenausbau	19.328,13	0	0,00	0,00	0,00	0,00	0,00
11108.6811003 Sozialteil/Gefahrenabwehr	138.581,70	0	0,00	0,00	0,00	0,00	0,00
11108.6811006	12.663,66	0	0,00	0,00	0,00	7.315,24	7.315,24
11108.7851004	239.178,87	0	-65.415,30	-6.929,33	-72.344,63	39.377,99	111.722,62
11108.7851004 Sporthalle Kosmonaut FLB	113.733,37	0	137.716,71	6.929,33	144.646,04	780,21	-143.865,83
11108.7851006 Sozialteil FLB Soz./Gefahrenabwehr FLB 33	187.871,35	0	141.540,96	-24.063,45	117.477,51	111.889,76	-5.587,75
<b>= Saldo</b>	<b>-292.101,49</b>	<b>0</b>	<b>-213.842,37</b>	<b>24.063,45</b>	<b>-189.778,92</b>	<b>-89.868,28</b>	<b>99.910,64</b>
<b>11108004 Fraktions- und Parteienhaus</b>							
11108.7851005 Sockelsanierung/Innenhof	0,00	0	0,00	0,00	0,00	0,00	0,00
<b>= Saldo</b>	<b>0,00</b>	<b>0</b>	<b>0,00</b>	<b>0,00</b>	<b>0,00</b>	<b>0,00</b>	<b>0,00</b>
<b>11108005 Instandsetzung KOMM</b>							
11108.7851007	5.309,64	0	48.270,75	0,00	48.270,75	48.111,67	-159,08
<b>= Saldo</b>	<b>-5.309,64</b>	<b>0</b>	<b>-48.270,75</b>	<b>0,00</b>	<b>-48.270,75</b>	<b>-48.111,67</b>	<b>159,08</b>
<b>11108006 Planungen</b>							
11108.7853000	0,00	23.500	0,00	-23.500,00	0,00	0,00	0,00
<b>= Saldo</b>	<b>0,00</b>	<b>-23.500</b>	<b>0,00</b>	<b>23.500,00</b>	<b>0,00</b>	<b>0,00</b>	<b>0,00</b>
<b>11108007 Rathaus 1</b>							
11108.7851001	0,00	18.000	0,00	0,00	18.000,00	0,00	-18.000,00
11108.7851001	0,00	0	29.000,00	-996,64	28.003,36	30.595,74	2.592,38
<b>= Saldo</b>	<b>0,00</b>	<b>-18.000</b>	<b>-29.000,00</b>	<b>996,64</b>	<b>-46.003,36</b>	<b>-30.595,74</b>	<b>15.407,62</b>
<b>11108008 Frauenzentrum</b>							
11108.6811007	0,00	0	0,00	0,00	0,00	0,00	0,00
11108.7851002 Grundleitungen Fußboden 2013-2014	0,00	0	0,00	0,00	0,00	0,00	0,00
<b>= Saldo</b>	<b>0,00</b>	<b>0</b>	<b>0,00</b>	<b>0,00</b>	<b>0,00</b>	<b>0,00</b>	<b>0,00</b>
<b>11108009 Haus der Bildung und Technologie</b>							
11108.6811004	145.084,00	830.400	0,00	457.384,00	1.287.784,00	914.399,00	-373.385,00
11108.7851009	74.714,08	1.609.400	278.324,58	457.384,00	2.345.108,58	1.672.815,75	-672.292,83

Produktbereich	11 Innere Verwaltung
Produktgruppe	111 Verwaltungssteuerung und -service
<b>Produkt</b>	<b>11108 Gebäudeverwaltung</b>

Investitionsmaßnahmen	Ergebnis des Vorjahres	Ansatz des Haushaltsjahres	übertragene Ermächtigungen aus Vorjahr	über- und außerplanmäßige Bewilligungen	fortgeschr. Ansatz des Haushaltsjahres (Sp. 2 + 3 + 4)	Ergebnis des Haushaltsjahres	Vergleich fortgeschr. Ansatz / Ergebnis (Sp. 6 ./ 5)
	1	2	3	4	5	6	7
<b>= Saldo</b>	<b>70.369,92</b>	<b>-779.000</b>	<b>-278.324,58</b>	<b>0,00</b>	<b>-1.057.324,58</b>	<b>-758.416,75</b>	<b>298.907,83</b>
<b>11108011 Heizungsregelungen</b>							
11108.7851011	0,00	0	0,00	0,00	0,00	0,00	0,00
<b>= Saldo</b>	<b>0,00</b>	<b>0</b>	<b>0,00</b>	<b>0,00</b>	<b>0,00</b>	<b>0,00</b>	<b>0,00</b>
<b>11108012 Berlischky-Pavillion</b>							
11108.6811008	0,00	8.700	0,00	41.233,33	49.933,33	49.933,33	0,00
11108.7851012	0,00	15.400	0,00	169.173,68	184.573,68	33.632,87	-150.940,81
<b>= Saldo</b>	<b>0,00</b>	<b>-6.700</b>	<b>0,00</b>	<b>-127.940,35</b>	<b>-134.640,35</b>	<b>16.300,46</b>	<b>150.940,81</b>

Produktbereich	11 Innere Verwaltung
Produktgruppe	111 Verwaltungssteuerung und -service
Produkt	11109 Hochbau

**Teilergebnisrechnung  
Haushaltsjahr 2011  
- in EUR -**

**Budget- und Produktverantwortung  
FB-Leiter FB 4**

Ertrags- und Aufwandsarten		Ergebnis des Vorjahres	Ansatz des Haushaltsjahres	übertragene Ermächtigungen aus Vorjahr	über- und außerplanmäßige Bewilligungen	fortgeschr. Ansatz des Haushaltsjahres (Sp. 2 + 3 + 4)	Ergebnis des Haushaltsjahres	Vergleich fortgeschr. Ansatz / Ergebnis (Sp. 6 ./: 5)
		1	2	3	4	5	6	7
1.	Steuern und ähnliche Abgaben	0,00	0	0,00	0,00	0,00	0,00	0,00
2.	Zuwendungen und allgemeine Umlagen	0,00	0	0,00	0,00	0,00	0,00	0,00
3.	Sonstige Transfererträge	0,00	0	0,00	0,00	0,00	0,00	0,00
4.	Öffentlich-rechtliche Leistungsentgelte	4.147,00	4.000	0,00	0,00	4.000,00	392,00	-3.608,00
5.	Privatrechtliche Leistungsentgelte	0,00	0	0,00	0,00	0,00	0,00	0,00
6.	Kostenerstattungen und Kostenumlagen	0,00	0	0,00	0,00	0,00	0,00	0,00
7.	sonstige ordentliche Erträge	0,00	0	0,00	0,00	0,00	0,00	0,00
8.	aktivierte Eigenleistungen	0,00	0	0,00	0,00	0,00	0,00	0,00
9.	Bestandsveränderungen	0,00	0	0,00	0,00	0,00	0,00	0,00
<b>10.</b>	<b>= Erträge aus laufender Verwaltungstätigkeit</b>	<b>4.147,00</b>	<b>4.000</b>	<b>0,00</b>	<b>0,00</b>	<b>4.000,00</b>	<b>392,00</b>	<b>-3.608,00</b>
11.	Personalaufwendungen	463.591,33	455.400	0,00	0,00	455.400,00	455.418,42	18,42
12.	Versorgungsaufwendungen	0,00	0	0,00	0,00	0,00	0,00	0,00
13.	Aufwendungen für Sach- und Dienstleistungen	1.214,58	1.000	0,00	0,00	1.000,00	1.043,05	43,05
14.	Abschreibungen	0,00	0	0,00	0,00	0,00	0,00	0,00
15.	Transferaufwendungen	0,00	0	0,00	0,00	0,00	0,00	0,00
16.	Sonstige ordentliche Aufwendungen	5.819,04	20.700	0,00	0,00	20.700,00	20.946,04	246,04
<b>17.</b>	<b>= Aufwendungen aus laufender Verwaltungstätigkeit</b>	<b>470.624,95</b>	<b>477.100</b>	<b>0,00</b>	<b>0,00</b>	<b>477.100,00</b>	<b>477.407,51</b>	<b>307,51</b>
<b>18.</b>	<b>= Ergebnis der laufenden Verwaltungstätigkeit (10 ./: 17)</b>	<b>-466.477,95</b>	<b>-473.100</b>	<b>0,00</b>	<b>0,00</b>	<b>-473.100,00</b>	<b>-477.015,51</b>	<b>-3.915,51</b>
19.	Zinsen und sonstige Finanzerträge	0,00	0	0,00	0,00	0,00	0,00	0,00
20.	- Zinsen und sonstige Finanzaufwendungen	0,00	0	0,00	0,00	0,00	0,00	0,00
<b>21.</b>	<b>= Finanzergebnis</b>	<b>0,00</b>	<b>0</b>	<b>0,00</b>	<b>0,00</b>	<b>0,00</b>	<b>0,00</b>	<b>0,00</b>
<b>22.</b>	<b>= ordentliches Ergebnis (18 + 21)</b>	<b>-466.477,95</b>	<b>-473.100</b>	<b>0,00</b>	<b>0,00</b>	<b>-473.100,00</b>	<b>-477.015,51</b>	<b>-3.915,51</b>
23.	außerordentliche Erträge	0,00	0	0,00	0,00	0,00	0,00	0,00
24.	- außerordentliche Aufwendungen	0,00	0	0,00	0,00	0,00	0,00	0,00
<b>25.</b>	<b>= außerordentliches Ergebnis</b>	<b>0,00</b>	<b>0</b>	<b>0,00</b>	<b>0,00</b>	<b>0,00</b>	<b>0,00</b>	<b>0,00</b>
<b>26.</b>	<b>= Ergebnis vor Berücksichtigung der internen Leistungsbeziehungen (22 + 25)</b>	<b>-466.477,95</b>	<b>-473.100</b>	<b>0,00</b>	<b>0,00</b>	<b>-473.100,00</b>	<b>-477.015,51</b>	<b>-3.915,51</b>
27.	Erträge aus internen Leistungsbeziehungen	0,00	0	0,00	0,00	0,00	0,00	0,00
28.	- Aufwendungen aus internen Leistungsbeziehungen	0,00	0	0,00	0,00	0,00	0,00	0,00
<b>29.</b>	<b>= Gesamtergebnis des Teilhaushalts</b>	<b>-466.477,95</b>	<b>-473.100</b>	<b>0,00</b>	<b>0,00</b>	<b>-473.100,00</b>	<b>-477.015,51</b>	<b>-3.915,51</b>
Nachrichtlich:								
30.	nicht zahlungswirksame Erträge	0,00	0	0,00	0,00	0,00	0,00	0,00
31.	nicht zahlungswirksame Aufwendungen	23.500,00	5.400	0,00	0,00	5.400,00	7.200,00	1.800,00

Produktbereich	11 Innere Verwaltung
Produktgruppe	111 Verwaltungssteuerung und -service
Produkt	11109 Hochbau

**Teilfinanzrechnung  
Haushaltsjahr 2011  
- in EUR -**

Einzahlungs- und Auszahlungsarten		Ergebnis des Vorjahres	Ansatz des Haushaltsjahres	übertragene Ermächtigungen aus Vorjahr	über- und außerplanmäßige Bewilligungen	fortgeschr. Ansatz des Haushaltsjahres (Sp. 2 + 3 + 4)	Ergebnis des Haushaltsjahres	Vergleich fortgeschr. Ansatz / Ergebnis (Sp. 6 ./ 5)
		1	2	3	4	5	6	7
1.	Einzahlungen aus Investitionszuwendungen	0,00	0	0,00	0,00	0,00	0,00	0,00
2.	Einzahlungen aus Beiträgen und ähnlichen Entgelten	0,00	0	0,00	0,00	0,00	0,00	0,00
3.	Einzahlungen aus der Veräußerung von immateriellen Vermögensgegenständen	0,00	0	0,00	0,00	0,00	0,00	0,00
4.	Einzahlungen aus der Veräußerung von Grundstücken, grundstücksgleichen Rechten und Gebäuden	0,00	0	0,00	0,00	0,00	0,00	0,00
5.	Einzahlungen aus der Veräußerung von übrigem Sachanlagevermögen	0,00	0	0,00	0,00	0,00	0,00	0,00
6.	Einzahlungen aus der Veräußerung von Finanzanlagevermögen	0,00	0	0,00	0,00	0,00	0,00	0,00
7.	Sonstige Einzahlungen aus Investitionstätigkeit	0,00	0	0,00	0,00	0,00	0,00	0,00
<b>8.</b>	<b>= Einzahlungen aus der Investitionstätigkeit</b>	<b>0,00</b>	<b>0</b>	<b>0,00</b>	<b>0,00</b>	<b>0,00</b>	<b>0,00</b>	<b>0,00</b>
9.	Auszahlungen für Baumaßnahmen	0,00	0	0,00	0,00	0,00	0,00	0,00
10.	Auszahlungen für den Erwerb von immateriellen Vermögensgegenständen	0,00	0	0,00	0,00	0,00	0,00	0,00
11.	Auszahlungen für den Erwerb von Grundstücken, grundstücksgleichen Rechten und Gebäuden	0,00	0	0,00	0,00	0,00	0,00	0,00
12.	Auszahlungen für den Erwerb von übrigem Sachanlagevermögen	0,00	0	0,00	0,00	0,00	0,00	0,00
13.	Auszahlungen für den Erwerb von Finanzanlagevermögen	0,00	0	0,00	0,00	0,00	0,00	0,00
14.	Auszahlungen von aktivierbaren Zuwendungen für Investitionen Dritter	0,00	0	0,00	0,00	0,00	0,00	0,00
15.	Sonstige Auszahlungen aus Investitionstätigkeit	0,00	0	0,00	0,00	0,00	0,00	0,00
<b>16.</b>	<b>= Auszahlungen aus der Investitionstätigkeit</b>	<b>0,00</b>	<b>0</b>	<b>0,00</b>	<b>0,00</b>	<b>0,00</b>	<b>0,00</b>	<b>0,00</b>
<b>17.</b>	<b>= Saldo aus der Investitionstätigkeit</b>	<b>0,00</b>	<b>0</b>	<b>0,00</b>	<b>0,00</b>	<b>0,00</b>	<b>0,00</b>	<b>0,00</b>

Produktbereich	11 Innere Verwaltung
Produktgruppe	111 Verwaltungssteuerung und -service
Produkt	11110 Personalrat

**Teilergebnisrechnung  
Haushaltsjahr 2011  
- in EUR -**

**Budget- und Produktverantwortung**  
FB-Leiter FB 1, PR - Personalrat

Ertrags- und Aufwandsarten		Ergebnis des Vorjahres	Ansatz des Haushaltsjahres	übertragene Ermächtigungen aus Vorjahr	über- und außerplanmäßige Bewilligungen	fortgeschr. Ansatz des Haushaltsjahres (Sp. 2 + 3 + 4)	Ergebnis des Haushaltsjahres	Vergleich fortgeschr. Ansatz / Ergebnis (Sp. 6 ./: 5)
		1	2	3	4	5	6	7
1.	Steuern und ähnliche Abgaben	0,00	0	0,00	0,00	0,00	0,00	0,00
2.	Zuwendungen und allgemeine Umlagen	0,00	0	0,00	0,00	0,00	0,00	0,00
3.	Sonstige Transfererträge	0,00	0	0,00	0,00	0,00	0,00	0,00
4.	Öffentlich-rechtliche Leistungsentgelte	0,00	0	0,00	0,00	0,00	0,00	0,00
5.	Privatrechtliche Leistungsentgelte	0,00	0	0,00	0,00	0,00	0,00	0,00
6.	Kostenerstattungen und Kostenumlagen	0,00	0	0,00	0,00	0,00	0,00	0,00
7.	sonstige ordentliche Erträge	0,00	0	0,00	0,00	0,00	0,00	0,00
8.	aktivierte Eigenleistungen	0,00	0	0,00	0,00	0,00	0,00	0,00
9.	Bestandsveränderungen	0,00	0	0,00	0,00	0,00	0,00	0,00
<b>10.</b>	<b>= Erträge aus laufender Verwaltungstätigkeit</b>	<b>0,00</b>	<b>0</b>	<b>0,00</b>	<b>0,00</b>	<b>0,00</b>	<b>0,00</b>	<b>0,00</b>
11.	Personalaufwendungen	64.607,00	69.800	0,00	0,00	69.800,00	68.856,21	-943,79
12.	Versorgungsaufwendungen	0,00	0	0,00	0,00	0,00	0,00	0,00
13.	Aufwendungen für Sach- und Dienstleistungen	1.712,88	2.500	0,00	0,00	2.500,00	2.569,62	69,62
14.	Abschreibungen	0,00	0	0,00	0,00	0,00	0,00	0,00
15.	Transferaufwendungen	0,00	0	0,00	0,00	0,00	0,00	0,00
16.	Sonstige ordentliche Aufwendungen	2.043,97	1.800	0,00	0,00	1.800,00	2.290,32	490,32
<b>17.</b>	<b>= Aufwendungen aus laufender Verwaltungstätigkeit</b>	<b>68.363,85</b>	<b>74.100</b>	<b>0,00</b>	<b>0,00</b>	<b>74.100,00</b>	<b>73.716,15</b>	<b>-383,85</b>
<b>18.</b>	<b>= Ergebnis der laufenden Verwaltungstätigkeit (10 ./: 17)</b>	<b>-68.363,85</b>	<b>-74.100</b>	<b>0,00</b>	<b>0,00</b>	<b>-74.100,00</b>	<b>-73.716,15</b>	<b>383,85</b>
19.	Zinsen und sonstige Finanzerträge	0,00	0	0,00	0,00	0,00	0,00	0,00
20.	- Zinsen und sonstige Finanzaufwendungen	0,00	0	0,00	0,00	0,00	0,00	0,00
<b>21.</b>	<b>= Finanzergebnis</b>	<b>0,00</b>	<b>0</b>	<b>0,00</b>	<b>0,00</b>	<b>0,00</b>	<b>0,00</b>	<b>0,00</b>
<b>22.</b>	<b>= ordentliches Ergebnis (18 + 21)</b>	<b>-68.363,85</b>	<b>-74.100</b>	<b>0,00</b>	<b>0,00</b>	<b>-74.100,00</b>	<b>-73.716,15</b>	<b>383,85</b>
23.	außerordentliche Erträge	0,00	0	0,00	0,00	0,00	0,00	0,00
24.	- außerordentliche Aufwendungen	0,00	0	0,00	0,00	0,00	0,00	0,00
<b>25.</b>	<b>= außerordentliches Ergebnis</b>	<b>0,00</b>	<b>0</b>	<b>0,00</b>	<b>0,00</b>	<b>0,00</b>	<b>0,00</b>	<b>0,00</b>
<b>26.</b>	<b>= Ergebnis vor Berücksichtigung der internen Leistungsbeziehungen (22 + 25)</b>	<b>-68.363,85</b>	<b>-74.100</b>	<b>0,00</b>	<b>0,00</b>	<b>-74.100,00</b>	<b>-73.716,15</b>	<b>383,85</b>
27.	Erträge aus internen Leistungsbeziehungen	0,00	0	0,00	0,00	0,00	0,00	0,00
28.	- Aufwendungen aus internen Leistungsbeziehungen	0,00	0	0,00	0,00	0,00	0,00	0,00
<b>29.</b>	<b>= Gesamtergebnis des Teilhaushalts</b>	<b>-68.363,85</b>	<b>-74.100</b>	<b>0,00</b>	<b>0,00</b>	<b>-74.100,00</b>	<b>-73.716,15</b>	<b>383,85</b>
Nachrichtlich:								
30.	nicht zahlungswirksame Erträge	0,00	0	0,00	0,00	0,00	0,00	0,00
31.	nicht zahlungswirksame Aufwendungen	11.200,00	16.300	0,00	0,00	16.300,00	21.900,00	5.600,00

Produktbereich	11 Innere Verwaltung
Produktgruppe	111 Verwaltungssteuerung und -service
<b>Produkt</b>	<b>11110 Personalrat</b>

**Teilfinanzrechnung  
Haushaltsjahr 2011  
- in EUR -**

Einzahlungs- und Auszahlungsarten		Ergebnis des Vorjahres	Ansatz des Haushaltsjahres	übertragene Ermächtigungen aus Vorjahr	über- und außerplanmäßige Bewilligungen	fortgeschr. Ansatz des Haushaltsjahres (Sp. 2 + 3 + 4)	Ergebnis des Haushaltsjahres	Vergleich fortgeschr. Ansatz / Ergebnis (Sp. 6 ./ 5)
		1	2	3	4	5	6	7
1.	Einzahlungen aus Investitionszuwendungen	0,00	0	0,00	0,00	0,00	0,00	0,00
2.	Einzahlungen aus Beiträgen und ähnlichen Entgelten	0,00	0	0,00	0,00	0,00	0,00	0,00
3.	Einzahlungen aus der Veräußerung von immateriellen Vermögensgegenständen	0,00	0	0,00	0,00	0,00	0,00	0,00
4.	Einzahlungen aus der Veräußerung von Grundstücken, grundstücksgleichen Rechten und Gebäuden	0,00	0	0,00	0,00	0,00	0,00	0,00
5.	Einzahlungen aus der Veräußerung von übrigem Sachanlagevermögen	0,00	0	0,00	0,00	0,00	0,00	0,00
6.	Einzahlungen aus der Veräußerung von Finanzanlagevermögen	0,00	0	0,00	0,00	0,00	0,00	0,00
7.	Sonstige Einzahlungen aus Investitionstätigkeit	0,00	0	0,00	0,00	0,00	0,00	0,00
<b>8.</b>	<b>= Einzahlungen aus der Investitionstätigkeit</b>	<b>0,00</b>	<b>0</b>	<b>0,00</b>	<b>0,00</b>	<b>0,00</b>	<b>0,00</b>	<b>0,00</b>
9.	Auszahlungen für Baumaßnahmen	0,00	0	0,00	0,00	0,00	0,00	0,00
10.	Auszahlungen für den Erwerb von immateriellen Vermögensgegenständen	0,00	0	0,00	0,00	0,00	0,00	0,00
11.	Auszahlungen für den Erwerb von Grundstücken, grundstücksgleichen Rechten und Gebäuden	0,00	0	0,00	0,00	0,00	0,00	0,00
12.	Auszahlungen für den Erwerb von übrigem Sachanlagevermögen	0,00	0	0,00	0,00	0,00	0,00	0,00
13.	Auszahlungen für den Erwerb von Finanzanlagevermögen	0,00	0	0,00	0,00	0,00	0,00	0,00
14.	Auszahlungen von aktivierbaren Zuwendungen für Investitionen Dritter	0,00	0	0,00	0,00	0,00	0,00	0,00
15.	Sonstige Auszahlungen aus Investitionstätigkeit	0,00	0	0,00	0,00	0,00	0,00	0,00
<b>16.</b>	<b>= Auszahlungen aus der Investitionstätigkeit</b>	<b>0,00</b>	<b>0</b>	<b>0,00</b>	<b>0,00</b>	<b>0,00</b>	<b>0,00</b>	<b>0,00</b>
<b>17.</b>	<b>= Saldo aus der Investitionstätigkeit</b>	<b>0,00</b>	<b>0</b>	<b>0,00</b>	<b>0,00</b>	<b>0,00</b>	<b>0,00</b>	<b>0,00</b>

Produktbereich	11 Innere Verwaltung
Produktgruppe	111 Verwaltungssteuerung und -service
Produkt	11111 Vorbereitungswerkstatt

Teilergebnisrechnung  
Haushaltsjahr 2011  
- in EUR -

Budget- und Produktverantwortung  
FB-Leiter FB 7

Ertrags- und Aufwandsarten		Ergebnis des Vorjahres	Ansatz des Haushaltsjahres	übertragene Ermächtigungen aus Vorjahr	über- und außerplanmäßige Bewilligungen	fortgeschr. Ansatz des Haushaltsjahres (Sp. 2 + 3 + 4)	Ergebnis des Haushaltsjahres	Vergleich fortgeschr. Ansatz / Ergebnis (Sp. 6 ./: 5)
		1	2	3	4	5	6	7
1.	Steuern und ähnliche Abgaben	0,00	0	0,00	0,00	0,00	0,00	0,00
2.	Zuwendungen und allgemeine Umlagen	0,00	0	0,00	0,00	0,00	0,00	0,00
3.	Sonstige Transfererträge	0,00	0	0,00	0,00	0,00	0,00	0,00
4.	Öffentlich-rechtliche Leistungsentgelte	0,00	0	0,00	0,00	0,00	0,00	0,00
5.	Privatrechtliche Leistungsentgelte	0,00	0	0,00	0,00	0,00	0,00	0,00
6.	Kostenerstattungen und Kostenumlagen	0,00	6.300	0,00	0,00	6.300,00	0,00	-6.300,00
7.	sonstige ordentliche Erträge	0,00	0	0,00	0,00	0,00	0,00	0,00
8.	aktivierte Eigenleistungen	0,00	0	0,00	0,00	0,00	0,00	0,00
9.	Bestandsveränderungen	0,00	0	0,00	0,00	0,00	0,00	0,00
10.	<b>= Erträge aus laufender Verwaltungstätigkeit</b>	<b>0,00</b>	<b>6.300</b>	<b>0,00</b>	<b>0,00</b>	<b>6.300,00</b>	<b>0,00</b>	<b>-6.300,00</b>
11.	Personalaufwendungen	93.202,00	90.900	0,00	0,00	90.900,00	83.073,53	-7.826,47
12.	Versorgungsaufwendungen	0,00	0	0,00	0,00	0,00	0,00	0,00
13.	Aufwendungen für Sach- und Dienstleistungen	4.065,97	5.900	0,00	0,00	5.900,00	5.483,16	-416,84
14.	Abschreibungen	1.067,49	4.100	0,00	0,00	4.100,00	3.727,75	-372,25
15.	Transferaufwendungen	0,00	0	0,00	0,00	0,00	0,00	0,00
16.	Sonstige ordentliche Aufwendungen	687,18	300	0,00	0,00	300,00	205,63	-94,37
17.	<b>= Aufwendungen aus laufender Verwaltungstätigkeit</b>	<b>99.022,64</b>	<b>101.200</b>	<b>0,00</b>	<b>0,00</b>	<b>101.200,00</b>	<b>92.490,07</b>	<b>-8.709,93</b>
18.	<b>= Ergebnis der laufenden Verwaltungstätigkeit (10 ./: 17)</b>	<b>-99.022,64</b>	<b>-94.900</b>	<b>0,00</b>	<b>0,00</b>	<b>-94.900,00</b>	<b>-92.490,07</b>	<b>2.409,93</b>
19.	Zinsen und sonstige Finanzerträge	0,00	0	0,00	0,00	0,00	0,00	0,00
20.	- Zinsen und sonstige Finanzaufwendungen	0,00	0	0,00	0,00	0,00	0,00	0,00
21.	<b>= Finanzergebnis</b>	<b>0,00</b>	<b>0</b>	<b>0,00</b>	<b>0,00</b>	<b>0,00</b>	<b>0,00</b>	<b>0,00</b>
22.	<b>= ordentliches Ergebnis (18 + 21)</b>	<b>-99.022,64</b>	<b>-94.900</b>	<b>0,00</b>	<b>0,00</b>	<b>-94.900,00</b>	<b>-92.490,07</b>	<b>2.409,93</b>
23.	außerordentliche Erträge	0,00	0	0,00	0,00	0,00	0,00	0,00
24.	- außerordentliche Aufwendungen	0,00	0	0,00	0,00	0,00	0,00	0,00
25.	<b>= außerordentliches Ergebnis</b>	<b>0,00</b>	<b>0</b>	<b>0,00</b>	<b>0,00</b>	<b>0,00</b>	<b>0,00</b>	<b>0,00</b>
26.	<b>= Ergebnis vor Berücksichtigung der internen Leistungsbeziehungen (22 + 25)</b>	<b>-99.022,64</b>	<b>-94.900</b>	<b>0,00</b>	<b>0,00</b>	<b>-94.900,00</b>	<b>-92.490,07</b>	<b>2.409,93</b>
27.	Erträge aus internen Leistungsbeziehungen	0,00	0	0,00	0,00	0,00	0,00	0,00
28.	- Aufwendungen aus internen Leistungsbeziehungen	0,00	0	0,00	0,00	0,00	0,00	0,00
29.	<b>= Gesamtergebnis des Teilhaushalts</b>	<b>-99.022,64</b>	<b>-94.900</b>	<b>0,00</b>	<b>0,00</b>	<b>-94.900,00</b>	<b>-92.490,07</b>	<b>2.409,93</b>
Nachrichtlich:								
30.	nicht zahlungswirksame Erträge	0,00	0	0,00	0,00	0,00	0,00	0,00
31.	nicht zahlungswirksame Aufwendungen	13.087,75	-6.800	0,00	0,00	-6.800,00	-5.872,25	927,75

Produktbereich	11 Innere Verwaltung
Produktgruppe	111 Verwaltungssteuerung und -service
Produkt	11111 Vorbereitungswerkstatt

**Teilfinanzrechnung  
Haushaltsjahr 2011  
- in EUR -**

Einzahlungs- und Auszahlungsarten		Ergebnis des Vorjahres	Ansatz des Haushaltsjahres	übertragene Ermächtigungen aus Vorjahr	über- und außerplanmäßige Bewilligungen	fortgeschr. Ansatz des Haushaltsjahres (Sp. 2 + 3 + 4)	Ergebnis des Haushaltsjahres	Vergleich fortgeschr. Ansatz / Ergebnis (Sp. 6 ./ 5)
		1	2	3	4	5	6	7
1.	Einzahlungen aus Investitionszuwendungen	0,00	0	0,00	0,00	0,00	0,00	0,00
2.	Einzahlungen aus Beiträgen und ähnlichen Entgelten	0,00	0	0,00	0,00	0,00	0,00	0,00
3.	Einzahlungen aus der Veräußerung von immateriellen Vermögensgegenständen	0,00	0	0,00	0,00	0,00	0,00	0,00
4.	Einzahlungen aus der Veräußerung von Grundstücken, grundstücksgleichen Rechten und Gebäuden	0,00	0	0,00	0,00	0,00	0,00	0,00
5.	Einzahlungen aus der Veräußerung von übrigem Sachanlagevermögen	0,00	0	0,00	0,00	0,00	0,00	0,00
6.	Einzahlungen aus der Veräußerung von Finanzanlagevermögen	0,00	0	0,00	0,00	0,00	0,00	0,00
7.	Sonstige Einzahlungen aus Investitionstätigkeit	0,00	0	0,00	0,00	0,00	0,00	0,00
<b>8.</b>	<b>= Einzahlungen aus der Investitionstätigkeit</b>	<b>0,00</b>	<b>0</b>	<b>0,00</b>	<b>0,00</b>	<b>0,00</b>	<b>0,00</b>	<b>0,00</b>
9.	Auszahlungen für Baumaßnahmen	0,00	0	0,00	0,00	0,00	0,00	0,00
10.	Auszahlungen für den Erwerb von immateriellen Vermögensgegenständen	0,00	0	0,00	0,00	0,00	0,00	0,00
11.	Auszahlungen für den Erwerb von Grundstücken, grundstücksgleichen Rechten und Gebäuden	0,00	0	0,00	0,00	0,00	0,00	0,00
12.	Auszahlungen für den Erwerb von übrigem Sachanlagevermögen	28.449,57	400	0,00	0,00	400,00	370,85	-29,15
13.	Auszahlungen für den Erwerb von Finanzanlagevermögen	0,00	0	0,00	0,00	0,00	0,00	0,00
14.	Auszahlungen von aktivierbaren Zuwendungen für Investitionen Dritter	0,00	0	0,00	0,00	0,00	0,00	0,00
15.	Sonstige Auszahlungen aus Investitionstätigkeit	0,00	0	0,00	0,00	0,00	0,00	0,00
<b>16.</b>	<b>= Auszahlungen aus der Investitionstätigkeit</b>	<b>28.449,57</b>	<b>400</b>	<b>0,00</b>	<b>0,00</b>	<b>400,00</b>	<b>370,85</b>	<b>-29,15</b>
<b>17.</b>	<b>= Saldo aus der Investitionstätigkeit</b>	<b>-28.449,57</b>	<b>-400</b>	<b>0,00</b>	<b>0,00</b>	<b>-400,00</b>	<b>-370,85</b>	<b>29,15</b>



Produktbereich	11 Innere Verwaltung
Produktgruppe	111 Verwaltungssteuerung und -service
<b>Produkt</b>	<b>11111 Vorbereitungswerkstatt</b>

Investitionsmaßnahmen	Ergebnis des Vorjahres	Ansatz des Haushaltsjahres	übertragene Ermächtigungen aus Vorjahr	über- und außerplanmäßige Bewilligungen	fortgeschr. Ansatz des Haushaltsjahres (Sp. 2 + 3 + 4)	Ergebnis des Haushaltsjahres	Vergleich fortgeschr. Ansatz / Ergebnis (Sp. 6 ./ 5)
	1	2	3	4	5	6	7
<i>Investitionsmaßnahmen oberhalb der festgelegten Wertgrenze</i>							
<b>11111050 Betriebs- und Geschäftsausstattung</b>							
11111.7831010	0,00	0	0,00	0,00	0,00	0,00	0,00
11111.7831010	0,00	0	0,00	0,00	0,00	0,00	0,00
<b>= Saldo</b>	<b>0,00</b>	<b>0</b>	<b>0,00</b>	<b>0,00</b>	<b>0,00</b>	<b>0,00</b>	<b>0,00</b>
<b>11111051 Fahrzeuge</b>							
11111.7831010	28.256,51	0	0,00	0,00	0,00	0,00	0,00
<b>= Saldo</b>	<b>-28.256,51</b>	<b>0</b>	<b>0,00</b>	<b>0,00</b>	<b>0,00</b>	<b>0,00</b>	<b>0,00</b>

Teilergebnisrechnung  
Haushaltsjahr 2011  
- in EUR -

Ertrags- und Aufwandsarten		Ergebnis des Vorjahres	Ansatz des Haushaltsjahres	übertragene Ermächtigungen aus Vorjahr	über- und außerplanmäßige Bewilligungen	fortgeschr. Ansatz des Haushaltsjahres (Sp. 2 + 3 + 4)	Ergebnis des Haushaltsjahres	Vergleich fortgeschr. Ansatz / Ergebnis (Sp. 6 ./: 5)
		1	2	3	4	5	6	7
1.	Steuern und ähnliche Abgaben	0,00	0	0,00	0,00	0,00	0,00	0,00
2.	Zuwendungen und allgemeine Umlagen	56.537,81	56.500	0,00	17.700,00	74.200,00	74.147,44	-52,56
3.	Sonstige Transfererträge	0,00	0	0,00	0,00	0,00	0,00	0,00
4.	Öffentlich-rechtliche Leistungsentgelte	267.298,03	255.800	0,00	68.474,29	324.274,29	347.210,94	22.936,65
5.	Privatrechtliche Leistungsentgelte	24.639,49	18.600	0,00	2.068,09	20.668,09	18.470,37	-2.197,72
6.	Kostenerstattungen und Kostenumlagen	42.380,70	17.600	0,00	0,00	17.600,00	13.872,84	-3.727,16
7.	sonstige ordentliche Erträge	116.624,43	109.000	0,00	0,00	109.000,00	114.280,96	5.280,96
8.	aktivierte Eigenleistungen	0,00	0	0,00	0,00	0,00	0,00	0,00
9.	Bestandsveränderungen	0,00	0	0,00	0,00	0,00	0,00	0,00
<b>10.</b>	<b>= Erträge aus laufender Verwaltungstätigkeit</b>	<b>507.480,46</b>	<b>457.500</b>	<b>0,00</b>	<b>88.242,38</b>	<b>545.742,38</b>	<b>567.982,55</b>	<b>22.240,17</b>
11.	Personalaufwendungen	2.281.373,76	2.364.300	0,00	3.804,00	2.368.104,00	2.354.538,92	-13.565,08
12.	Versorgungsaufwendungen	0,00	0	0,00	0,00	0,00	0,00	0,00
13.	Aufwendungen für Sach- und Dienstleistungen	334.041,76	297.500	0,00	31.156,01	328.656,01	332.537,01	3.881,00
14.	Abschreibungen	240.982,76	232.400	0,00	0,00	232.400,00	221.024,33	-11.375,67
15.	Transferaufwendungen	0,00	0	0,00	0,00	0,00	0,00	0,00
16.	Sonstige ordentliche Aufwendungen	182.784,09	168.000	0,00	57.182,37	225.182,37	228.176,60	2.994,23
<b>17.</b>	<b>= Aufwendungen aus laufender Verwaltungstätigkeit</b>	<b>3.039.182,37</b>	<b>3.062.200</b>	<b>0,00</b>	<b>92.142,38</b>	<b>3.154.342,38</b>	<b>3.136.276,86</b>	<b>-18.065,52</b>
<b>18.</b>	<b>= Ergebnis der laufenden Verwaltungstätigkeit (10 ./: 17)</b>	<b>-2.531.701,91</b>	<b>-2.604.700</b>	<b>0,00</b>	<b>-3.900,00</b>	<b>-2.608.600,00</b>	<b>-2.568.294,31</b>	<b>40.305,69</b>
19.	Zinsen und sonstige Finanzerträge	0,00	0	0,00	0,00	0,00	0,00	0,00
20.	- Zinsen und sonstige Finanzaufwendungen	0,00	0	0,00	0,00	0,00	0,00	0,00
<b>21.</b>	<b>= Finanzergebnis</b>	<b>0,00</b>	<b>0</b>	<b>0,00</b>	<b>0,00</b>	<b>0,00</b>	<b>0,00</b>	<b>0,00</b>
<b>22.</b>	<b>= ordentliches Ergebnis (18 + 21)</b>	<b>-2.531.701,91</b>	<b>-2.604.700</b>	<b>0,00</b>	<b>-3.900,00</b>	<b>-2.608.600,00</b>	<b>-2.568.294,31</b>	<b>40.305,69</b>
23.	außerordentliche Erträge	0,00	0	0,00	0,00	0,00	0,00	0,00
24.	- außerordentliche Aufwendungen	0,00	0	0,00	0,00	0,00	0,00	0,00
<b>25.</b>	<b>= außerordentliches Ergebnis</b>	<b>0,00</b>	<b>0</b>	<b>0,00</b>	<b>0,00</b>	<b>0,00</b>	<b>0,00</b>	<b>0,00</b>
<b>26.</b>	<b>= Ergebnis vor Berücksichtigung der internen Leistungsbeziehungen (22 + 25)</b>	<b>-2.531.701,91</b>	<b>-2.604.700</b>	<b>0,00</b>	<b>-3.900,00</b>	<b>-2.608.600,00</b>	<b>-2.568.294,31</b>	<b>40.305,69</b>
27.	Erträge aus internen Leistungsbeziehungen	0,00	0	0,00	0,00	0,00	0,00	0,00
28.	- Aufwendungen aus internen Leistungsbeziehungen	0,00	0	0,00	0,00	0,00	0,00	0,00
<b>29.</b>	<b>= Gesamtergebnis des Teilhaushalts</b>	<b>-2.531.701,91</b>	<b>-2.604.700</b>	<b>0,00</b>	<b>-3.900,00</b>	<b>-2.608.600,00</b>	<b>-2.568.294,31</b>	<b>40.305,69</b>
Nachrichtlich:								
30.	nicht zahlungswirksame Erträge	56.537,81	56.500	0,00	0,00	56.500,00	56.447,44	-52,56
31.	nicht zahlungswirksame Aufwendungen	2.285,76	102.800	0,00	-8.922,72	93.877,28	81.324,44	-12.552,84

Teilfinanzrechnung  
Haushaltsjahr 2011  
- in EUR -

Einzahlungs- und Auszahlungsarten		Ergebnis des Vorjahres	Ansatz des Haushaltsjahres	übertragene Ermächtigungen aus Vorjahr	über- und außerplanmäßige Bewilligungen	fortgeschr. Ansatz des Haushaltsjahres (Sp. 2 + 3 + 4)	Ergebnis des Haushaltsjahres	Vergleich fortgeschr. Ansatz / Ergebnis (Sp. 6 ./: 5)
		1	2	3	4	5	6	7
1.	Einzahlungen aus Investitionszuwendungen	0,00	12.600	0,00	0,00	12.600,00	0,00	-12.600,00
2.	Einzahlungen aus Beiträgen und ähnlichen Entgelten	0,00	0	0,00	0,00	0,00	0,00	0,00
3.	Einzahlungen aus der Veräußerung von immateriellen Vermögensgegenständen	0,00	0	0,00	0,00	0,00	0,00	0,00
4.	Einzahlungen aus der Veräußerung von Grundstücken, grundstücksgleichen Rechten und Gebäuden	0,00	0	0,00	0,00	0,00	0,00	0,00
5.	Einzahlungen aus der Veräußerung von übrigem Sachanlagevermögen	4.700,00	0	0,00	0,00	0,00	0,00	0,00
6.	Einzahlungen aus der Veräußerung von Finanzanlagevermögen	0,00	0	0,00	0,00	0,00	0,00	0,00
7.	Sonstige Einzahlungen aus Investitionstätigkeit	0,00	0	0,00	0,00	0,00	0,00	0,00
<b>8.</b>	<b>= Einzahlungen aus der Investitionstätigkeit</b>	<b>4.700,00</b>	<b>12.600</b>	<b>0,00</b>	<b>0,00</b>	<b>12.600,00</b>	<b>0,00</b>	<b>-12.600,00</b>
9.	Auszahlungen für Baumaßnahmen	18.511,37	55.000	14.874,26	5.590,56	75.464,82	39.168,25	-36.296,57
10.	Auszahlungen für den Erwerb von immateriellen Vermögensgegenständen	0,00	0	0,00	0,00	0,00	0,00	0,00
11.	Auszahlungen für den Erwerb von Grundstücken, grundstücksgleichen Rechten und Gebäuden	0,00	0	0,00	2.000,00	2.000,00	155,55	-1.844,45
12.	Auszahlungen für den Erwerb von übrigem Sachanlagevermögen	26.815,22	76.000	6.087,47	0,00	82.087,47	81.572,06	-515,41
13.	Auszahlungen für den Erwerb von Finanzanlagevermögen	0,00	0	0,00	0,00	0,00	0,00	0,00
14.	Auszahlungen von aktivierbaren Zuwendungen für Investitionen Dritter	0,00	0	0,00	0,00	0,00	0,00	0,00
15.	Sonstige Auszahlungen aus Investitionstätigkeit	0,00	0	0,00	0,00	0,00	0,00	0,00
<b>16.</b>	<b>= Auszahlungen aus der Investitionstätigkeit</b>	<b>45.326,59</b>	<b>131.000</b>	<b>20.961,73</b>	<b>7.590,56</b>	<b>159.552,29</b>	<b>120.895,86</b>	<b>-38.656,43</b>
<b>17.</b>	<b>= Saldo aus der Investitionstätigkeit</b>	<b>-40.626,59</b>	<b>-118.400</b>	<b>-20.961,73</b>	<b>-7.590,56</b>	<b>-146.952,29</b>	<b>-120.895,86</b>	<b>26.056,43</b>

Produktbereich	12 Sicherheit und Ordnung
Produktgruppe	121 Statistik und Wahlen
<b>Produkt</b>	<b>12101 Statistik</b>

**Teilergebnisrechnung  
Haushaltsjahr 2011  
- in EUR -**

**Budget- und Produktverantwortung**  
Abt.-Ltr. Recht

Ertrags- und Aufwandsarten		Ergebnis des Vorjahres	Ansatz des Haushaltsjahres	übertragene Ermächtigungen aus Vorjahr	über- und außerplanmäßige Bewilligungen	fortgeschr. Ansatz des Haushaltsjahres (Sp. 2 + 3 + 4)	Ergebnis des Haushaltsjahres	Vergleich fortgeschr. Ansatz / Ergebnis (Sp. 6 ./ 5)
		1	2	3	4	5	6	7
1.	Steuern und ähnliche Abgaben	0,00	0	0,00	0,00	0,00	0,00	0,00
2.	Zuwendungen und allgemeine Umlagen	0,00	0	0,00	0,00	0,00	0,00	0,00
3.	Sonstige Transfererträge	0,00	0	0,00	0,00	0,00	0,00	0,00
4.	Öffentlich-rechtliche Leistungsentgelte	0,00	0	0,00	0,00	0,00	0,00	0,00
5.	Privatrechtliche Leistungsentgelte	0,00	0	0,00	0,00	0,00	0,00	0,00
6.	Kostenerstattungen und Kostenumlagen	0,00	0	0,00	0,00	0,00	0,00	0,00
7.	sonstige ordentliche Erträge	0,00	0	0,00	0,00	0,00	0,00	0,00
8.	aktivierte Eigenleistungen	0,00	0	0,00	0,00	0,00	0,00	0,00
9.	Bestandsveränderungen	0,00	0	0,00	0,00	0,00	0,00	0,00
<b>10.</b>	<b>= Erträge aus laufender Verwaltungstätigkeit</b>	<b>0,00</b>	<b>0</b>	<b>0,00</b>	<b>0,00</b>	<b>0,00</b>	<b>0,00</b>	<b>0,00</b>
11.	Personalaufwendungen	60.844,72	62.800	0,00	0,00	62.800,00	62.203,54	-596,46
12.	Versorgungsaufwendungen	0,00	0	0,00	0,00	0,00	0,00	0,00
13.	Aufwendungen für Sach- und Dienstleistungen	602,63	400	0,00	0,00	400,00	15,65	-384,35
14.	Abschreibungen	0,00	0	0,00	0,00	0,00	0,00	0,00
15.	Transferaufwendungen	0,00	0	0,00	0,00	0,00	0,00	0,00
16.	Sonstige ordentliche Aufwendungen	291,48	600	0,00	0,00	600,00	342,30	-257,70
<b>17.</b>	<b>= Aufwendungen aus laufender Verwaltungstätigkeit</b>	<b>61.738,83</b>	<b>63.800</b>	<b>0,00</b>	<b>0,00</b>	<b>63.800,00</b>	<b>62.561,49</b>	<b>-1.238,51</b>
<b>18.</b>	<b>= Ergebnis der laufenden Verwaltungstätigkeit (10 ./ 17)</b>	<b>-61.738,83</b>	<b>-63.800</b>	<b>0,00</b>	<b>0,00</b>	<b>-63.800,00</b>	<b>-62.561,49</b>	<b>1.238,51</b>
19.	Zinsen und sonstige Finanzerträge	0,00	0	0,00	0,00	0,00	0,00	0,00
20.	- Zinsen und sonstige Finanzaufwendungen	0,00	0	0,00	0,00	0,00	0,00	0,00
<b>21.</b>	<b>= Finanzergebnis</b>	<b>0,00</b>	<b>0</b>	<b>0,00</b>	<b>0,00</b>	<b>0,00</b>	<b>0,00</b>	<b>0,00</b>
<b>22.</b>	<b>= ordentliches Ergebnis (18 + 21)</b>	<b>-61.738,83</b>	<b>-63.800</b>	<b>0,00</b>	<b>0,00</b>	<b>-63.800,00</b>	<b>-62.561,49</b>	<b>1.238,51</b>
23.	außerordentliche Erträge	0,00	0	0,00	0,00	0,00	0,00	0,00
24.	- außerordentliche Aufwendungen	0,00	0	0,00	0,00	0,00	0,00	0,00
<b>25.</b>	<b>= außerordentliches Ergebnis</b>	<b>0,00</b>	<b>0</b>	<b>0,00</b>	<b>0,00</b>	<b>0,00</b>	<b>0,00</b>	<b>0,00</b>
<b>26.</b>	<b>= Ergebnis vor Berücksichtigung der internen Leistungsbeziehungen (22 + 25)</b>	<b>-61.738,83</b>	<b>-63.800</b>	<b>0,00</b>	<b>0,00</b>	<b>-63.800,00</b>	<b>-62.561,49</b>	<b>1.238,51</b>
27.	Erträge aus internen Leistungsbeziehungen	0,00	0	0,00	0,00	0,00	0,00	0,00
28.	- Aufwendungen aus internen Leistungsbeziehungen	0,00	0	0,00	0,00	0,00	0,00	0,00
<b>29.</b>	<b>= Gesamtergebnis des Teilhaushalts</b>	<b>-61.738,83</b>	<b>-63.800</b>	<b>0,00</b>	<b>0,00</b>	<b>-63.800,00</b>	<b>-62.561,49</b>	<b>1.238,51</b>
Nachrichtlich:								
30.	nicht zahlungswirksame Erträge	0,00	0	0,00	0,00	0,00	0,00	0,00
31.	nicht zahlungswirksame Aufwendungen	-1.100,00	0	0,00	0,00	0,00	0,00	0,00

Produktbereich	12 Sicherheit und Ordnung
Produktgruppe	121 Statistik und Wahlen
<b>Produkt</b>	<b>12101 Statistik</b>

**Teilfinanzrechnung  
Haushaltsjahr 2011  
- in EUR -**

Einzahlungs- und Auszahlungsarten		Ergebnis des Vorjahres	Ansatz des Haushaltsjahres	übertragene Ermächtigungen aus Vorjahr	über- und außerplanmäßige Bewilligungen	fortgeschr. Ansatz des Haushaltsjahres (Sp. 2 + 3 + 4)	Ergebnis des Haushaltsjahres	Vergleich fortgeschr. Ansatz / Ergebnis (Sp. 6 ./ 5)
		1	2	3	4	5	6	7
1.	Einzahlungen aus Investitionszuwendungen	0,00	0	0,00	0,00	0,00	0,00	0,00
2.	Einzahlungen aus Beiträgen und ähnlichen Entgelten	0,00	0	0,00	0,00	0,00	0,00	0,00
3.	Einzahlungen aus der Veräußerung von immateriellen Vermögensgegenständen	0,00	0	0,00	0,00	0,00	0,00	0,00
4.	Einzahlungen aus der Veräußerung von Grundstücken, grundstücksgleichen Rechten und Gebäuden	0,00	0	0,00	0,00	0,00	0,00	0,00
5.	Einzahlungen aus der Veräußerung von übrigem Sachanlagevermögen	0,00	0	0,00	0,00	0,00	0,00	0,00
6.	Einzahlungen aus der Veräußerung von Finanzanlagevermögen	0,00	0	0,00	0,00	0,00	0,00	0,00
7.	Sonstige Einzahlungen aus Investitionstätigkeit	0,00	0	0,00	0,00	0,00	0,00	0,00
<b>8.</b>	<b>= Einzahlungen aus der Investitionstätigkeit</b>	<b>0,00</b>	<b>0</b>	<b>0,00</b>	<b>0,00</b>	<b>0,00</b>	<b>0,00</b>	<b>0,00</b>
9.	Auszahlungen für Baumaßnahmen	0,00	0	0,00	0,00	0,00	0,00	0,00
10.	Auszahlungen für den Erwerb von immateriellen Vermögensgegenständen	0,00	0	0,00	0,00	0,00	0,00	0,00
11.	Auszahlungen für den Erwerb von Grundstücken, grundstücksgleichen Rechten und Gebäuden	0,00	0	0,00	0,00	0,00	0,00	0,00
12.	Auszahlungen für den Erwerb von übrigem Sachanlagevermögen	0,00	0	0,00	0,00	0,00	0,00	0,00
13.	Auszahlungen für den Erwerb von Finanzanlagevermögen	0,00	0	0,00	0,00	0,00	0,00	0,00
14.	Auszahlungen von aktivierbaren Zuwendungen für Investitionen Dritter	0,00	0	0,00	0,00	0,00	0,00	0,00
15.	Sonstige Auszahlungen aus Investitionstätigkeit	0,00	0	0,00	0,00	0,00	0,00	0,00
<b>16.</b>	<b>= Auszahlungen aus der Investitionstätigkeit</b>	<b>0,00</b>	<b>0</b>	<b>0,00</b>	<b>0,00</b>	<b>0,00</b>	<b>0,00</b>	<b>0,00</b>
<b>17.</b>	<b>= Saldo aus der Investitionstätigkeit</b>	<b>0,00</b>	<b>0</b>	<b>0,00</b>	<b>0,00</b>	<b>0,00</b>	<b>0,00</b>	<b>0,00</b>

Produktbereich	12 Sicherheit und Ordnung
Produktgruppe	121 Statistik und Wahlen
Produkt	12102 Wahlen

Teilergebnisrechnung  
Haushaltsjahr 2011  
- in EUR -

Budget- und Produktverantwortung  
FB-Leiter FB 6

Ertrags- und Aufwandsarten		Ergebnis des Vorjahres	Ansatz des Haushaltsjahres	übertragene Ermächtigungen aus Vorjahr	über- und außerplanmäßige Bewilligungen	fortgeschr. Ansatz des Haushaltsjahres (Sp. 2 + 3 + 4)	Ergebnis des Haushaltsjahres	Vergleich fortgeschr. Ansatz / Ergebnis (Sp. 6 ./ 5)
		1	2	3	4	5	6	7
1.	Steuern und ähnliche Abgaben	0,00	0	0,00	0,00	0,00	0,00	0,00
2.	Zuwendungen und allgemeine Umlagen	0,00	0	0,00	0,00	0,00	0,00	0,00
3.	Sonstige Transfererträge	0,00	0	0,00	0,00	0,00	0,00	0,00
4.	Öffentlich-rechtliche Leistungsentgelte	0,00	0	0,00	0,00	0,00	0,00	0,00
5.	Privatrechtliche Leistungsentgelte	0,00	0	0,00	0,00	0,00	0,00	0,00
6.	Kostenerstattungen und Kostenumlagen	26.726,12	0	0,00	0,00	0,00	0,00	0,00
7.	sonstige ordentliche Erträge	0,00	0	0,00	0,00	0,00	0,00	0,00
8.	aktivierte Eigenleistungen	0,00	0	0,00	0,00	0,00	0,00	0,00
9.	Bestandsveränderungen	0,00	0	0,00	0,00	0,00	0,00	0,00
10.	<b>= Erträge aus laufender Verwaltungstätigkeit</b>	<b>26.726,12</b>	<b>0</b>	<b>0,00</b>	<b>0,00</b>	<b>0,00</b>	<b>0,00</b>	<b>0,00</b>
11.	Personalaufwendungen	0,00	0	0,00	0,00	0,00	0,00	0,00
12.	Versorgungsaufwendungen	0,00	0	0,00	0,00	0,00	0,00	0,00
13.	Aufwendungen für Sach- und Dienstleistungen	15.911,71	0	0,00	0,00	0,00	0,00	0,00
14.	Abschreibungen	0,00	0	0,00	0,00	0,00	0,00	0,00
15.	Transferaufwendungen	0,00	0	0,00	0,00	0,00	0,00	0,00
16.	Sonstige ordentliche Aufwendungen	0,00	0	0,00	34,80	34,80	34,80	0,00
17.	<b>= Aufwendungen aus laufender Verwaltungstätigkeit</b>	<b>15.911,71</b>	<b>0</b>	<b>0,00</b>	<b>34,80</b>	<b>34,80</b>	<b>34,80</b>	<b>0,00</b>
18.	<b>= Ergebnis der laufenden Verwaltungstätigkeit (10 ./ 17)</b>	<b>10.814,41</b>	<b>0</b>	<b>0,00</b>	<b>-34,80</b>	<b>-34,80</b>	<b>-34,80</b>	<b>0,00</b>
19.	Zinsen und sonstige Finanzerträge	0,00	0	0,00	0,00	0,00	0,00	0,00
20.	- Zinsen und sonstige Finanzaufwendungen	0,00	0	0,00	0,00	0,00	0,00	0,00
21.	<b>= Finanzergebnis</b>	<b>0,00</b>	<b>0</b>	<b>0,00</b>	<b>0,00</b>	<b>0,00</b>	<b>0,00</b>	<b>0,00</b>
22.	<b>= ordentliches Ergebnis (18 + 21)</b>	<b>10.814,41</b>	<b>0</b>	<b>0,00</b>	<b>-34,80</b>	<b>-34,80</b>	<b>-34,80</b>	<b>0,00</b>
23.	außerordentliche Erträge	0,00	0	0,00	0,00	0,00	0,00	0,00
24.	- außerordentliche Aufwendungen	0,00	0	0,00	0,00	0,00	0,00	0,00
25.	<b>= außerordentliches Ergebnis</b>	<b>0,00</b>	<b>0</b>	<b>0,00</b>	<b>0,00</b>	<b>0,00</b>	<b>0,00</b>	<b>0,00</b>
26.	<b>= Ergebnis vor Berücksichtigung der internen Leistungsbeziehungen (22 + 25)</b>	<b>10.814,41</b>	<b>0</b>	<b>0,00</b>	<b>-34,80</b>	<b>-34,80</b>	<b>-34,80</b>	<b>0,00</b>
27.	Erträge aus internen Leistungsbeziehungen	0,00	0	0,00	0,00	0,00	0,00	0,00
28.	- Aufwendungen aus internen Leistungsbeziehungen	0,00	0	0,00	0,00	0,00	0,00	0,00
29.	<b>= Gesamtergebnis des Teilhaushalts</b>	<b>10.814,41</b>	<b>0</b>	<b>0,00</b>	<b>-34,80</b>	<b>-34,80</b>	<b>-34,80</b>	<b>0,00</b>
Nachrichtlich:								
30.	nicht zahlungswirksame Erträge	0,00	0	0,00	0,00	0,00	0,00	0,00
31.	nicht zahlungswirksame Aufwendungen	0,00	0	0,00	0,00	0,00	0,00	0,00

Produktbereich	12 Sicherheit und Ordnung
Produktgruppe	121 Statistik und Wahlen
<b>Produkt</b>	<b>12102 Wahlen</b>

**Teilfinanzrechnung  
Haushaltsjahr 2011  
- in EUR -**

Einzahlungs- und Auszahlungsarten		Ergebnis des Vorjahres	Ansatz des Haushaltsjahres	übertragene Ermächtigungen aus Vorjahr	über- und außerplanmäßige Bewilligungen	fortgeschr. Ansatz des Haushaltsjahres (Sp. 2 + 3 + 4)	Ergebnis des Haushaltsjahres	Vergleich fortgeschr. Ansatz / Ergebnis (Sp. 6 ./ 5)
		1	2	3	4	5	6	7
1.	Einzahlungen aus Investitionszuwendungen	0,00	0	0,00	0,00	0,00	0,00	0,00
2.	Einzahlungen aus Beiträgen und ähnlichen Entgelten	0,00	0	0,00	0,00	0,00	0,00	0,00
3.	Einzahlungen aus der Veräußerung von immateriellen Vermögensgegenständen	0,00	0	0,00	0,00	0,00	0,00	0,00
4.	Einzahlungen aus der Veräußerung von Grundstücken, grundstücksgleichen Rechten und Gebäuden	0,00	0	0,00	0,00	0,00	0,00	0,00
5.	Einzahlungen aus der Veräußerung von übrigem Sachanlagevermögen	0,00	0	0,00	0,00	0,00	0,00	0,00
6.	Einzahlungen aus der Veräußerung von Finanzanlagevermögen	0,00	0	0,00	0,00	0,00	0,00	0,00
7.	Sonstige Einzahlungen aus Investitionstätigkeit	0,00	0	0,00	0,00	0,00	0,00	0,00
<b>8.</b>	<b>= Einzahlungen aus der Investitionstätigkeit</b>	<b>0,00</b>	<b>0</b>	<b>0,00</b>	<b>0,00</b>	<b>0,00</b>	<b>0,00</b>	<b>0,00</b>
9.	Auszahlungen für Baumaßnahmen	0,00	0	0,00	0,00	0,00	0,00	0,00
10.	Auszahlungen für den Erwerb von immateriellen Vermögensgegenständen	0,00	0	0,00	0,00	0,00	0,00	0,00
11.	Auszahlungen für den Erwerb von Grundstücken, grundstücksgleichen Rechten und Gebäuden	0,00	0	0,00	0,00	0,00	0,00	0,00
12.	Auszahlungen für den Erwerb von übrigem Sachanlagevermögen	0,00	0	0,00	0,00	0,00	0,00	0,00
13.	Auszahlungen für den Erwerb von Finanzanlagevermögen	0,00	0	0,00	0,00	0,00	0,00	0,00
14.	Auszahlungen von aktivierbaren Zuwendungen für Investitionen Dritter	0,00	0	0,00	0,00	0,00	0,00	0,00
15.	Sonstige Auszahlungen aus Investitionstätigkeit	0,00	0	0,00	0,00	0,00	0,00	0,00
<b>16.</b>	<b>= Auszahlungen aus der Investitionstätigkeit</b>	<b>0,00</b>	<b>0</b>	<b>0,00</b>	<b>0,00</b>	<b>0,00</b>	<b>0,00</b>	<b>0,00</b>
<b>17.</b>	<b>= Saldo aus der Investitionstätigkeit</b>	<b>0,00</b>	<b>0</b>	<b>0,00</b>	<b>0,00</b>	<b>0,00</b>	<b>0,00</b>	<b>0,00</b>

Produktbereich	12 Sicherheit und Ordnung
Produktgruppe	122 Ordnungsangelegenheiten
Produkt	12201 Bußgeld

Teilergebnisrechnung  
Haushaltsjahr 2011  
- in EUR -

Budget- und Produktverantwortung  
FB-Leiter FB 6

Ertrags- und Aufwandsarten		Ergebnis des Vorjahres	Ansatz des Haushaltsjahres	übertragene Ermächtigungen aus Vorjahr	über- und außerplanmäßige Bewilligungen	fortgeschr. Ansatz des Haushaltsjahres (Sp. 2 + 3 + 4)	Ergebnis des Haushaltsjahres	Vergleich fortgeschr. Ansatz / Ergebnis (Sp. 6 ./: 5)
		1	2	3	4	5	6	7
1.	Steuern und ähnliche Abgaben	0,00	0	0,00	0,00	0,00	0,00	0,00
2.	Zuwendungen und allgemeine Umlagen	0,00	0	0,00	0,00	0,00	0,00	0,00
3.	Sonstige Transfererträge	0,00	0	0,00	0,00	0,00	0,00	0,00
4.	Öffentlich-rechtliche Leistungsentgelte	48,00	0	0,00	0,00	0,00	12,00	12,00
5.	Privatrechtliche Leistungsentgelte	0,00	0	0,00	0,00	0,00	0,00	0,00
6.	Kostenerstattungen und Kostenumlagen	0,00	0	0,00	0,00	0,00	0,00	0,00
7.	sonstige ordentliche Erträge	39.329,31	36.000	0,00	0,00	36.000,00	31.415,35	-4.584,65
8.	aktivierte Eigenleistungen	0,00	0	0,00	0,00	0,00	0,00	0,00
9.	Bestandsveränderungen	0,00	0	0,00	0,00	0,00	0,00	0,00
<b>10.</b>	<b>= Erträge aus laufender Verwaltungstätigkeit</b>	<b>39.377,31</b>	<b>36.000</b>	<b>0,00</b>	<b>0,00</b>	<b>36.000,00</b>	<b>31.427,35</b>	<b>-4.572,65</b>
11.	Personalaufwendungen	71.687,97	81.300	0,00	200,00	81.500,00	87.629,34	6.129,34
12.	Versorgungsaufwendungen	0,00	0	0,00	0,00	0,00	0,00	0,00
13.	Aufwendungen für Sach- und Dienstleistungen	0,00	200	0,00	-34,80	165,20	2,86	-162,34
14.	Abschreibungen	5.688,40	0	0,00	0,00	0,00	2.510,75	2.510,75
15.	Transferaufwendungen	0,00	0	0,00	0,00	0,00	0,00	0,00
16.	Sonstige ordentliche Aufwendungen	4.098,32	5.300	0,00	0,00	5.300,00	4.880,15	-419,85
<b>17.</b>	<b>= Aufwendungen aus laufender Verwaltungstätigkeit</b>	<b>81.474,69</b>	<b>86.800</b>	<b>0,00</b>	<b>165,20</b>	<b>86.965,20</b>	<b>95.023,10</b>	<b>8.057,90</b>
<b>18.</b>	<b>= Ergebnis der laufenden Verwaltungstätigkeit (10 ./: 17)</b>	<b>-42.097,38</b>	<b>-50.800</b>	<b>0,00</b>	<b>-165,20</b>	<b>-50.965,20</b>	<b>-63.595,75</b>	<b>-12.630,55</b>
19.	Zinsen und sonstige Finanzerträge	0,00	0	0,00	0,00	0,00	0,00	0,00
20.	- Zinsen und sonstige Finanzaufwendungen	0,00	0	0,00	0,00	0,00	0,00	0,00
<b>21.</b>	<b>= Finanzergebnis</b>	<b>0,00</b>	<b>0</b>	<b>0,00</b>	<b>0,00</b>	<b>0,00</b>	<b>0,00</b>	<b>0,00</b>
<b>22.</b>	<b>= ordentliches Ergebnis (18 + 21)</b>	<b>-42.097,38</b>	<b>-50.800</b>	<b>0,00</b>	<b>-165,20</b>	<b>-50.965,20</b>	<b>-63.595,75</b>	<b>-12.630,55</b>
23.	außerordentliche Erträge	0,00	0	0,00	0,00	0,00	0,00	0,00
24.	- außerordentliche Aufwendungen	0,00	0	0,00	0,00	0,00	0,00	0,00
<b>25.</b>	<b>= außerordentliches Ergebnis</b>	<b>0,00</b>	<b>0</b>	<b>0,00</b>	<b>0,00</b>	<b>0,00</b>	<b>0,00</b>	<b>0,00</b>
<b>26.</b>	<b>= Ergebnis vor Berücksichtigung der internen Leistungsbeziehungen (22 + 25)</b>	<b>-42.097,38</b>	<b>-50.800</b>	<b>0,00</b>	<b>-165,20</b>	<b>-50.965,20</b>	<b>-63.595,75</b>	<b>-12.630,55</b>
27.	Erträge aus internen Leistungsbeziehungen	0,00	0	0,00	0,00	0,00	0,00	0,00
28.	- Aufwendungen aus internen Leistungsbeziehungen	0,00	0	0,00	0,00	0,00	0,00	0,00
<b>29.</b>	<b>= Gesamtergebnis des Teilhaushalts</b>	<b>-42.097,38</b>	<b>-50.800</b>	<b>0,00</b>	<b>-165,20</b>	<b>-50.965,20</b>	<b>-63.595,75</b>	<b>-12.630,55</b>
Nachrichtlich:								
30.	nicht zahlungswirksame Erträge	0,00	0	0,00	0,00	0,00	0,00	0,00
31.	nicht zahlungswirksame Aufwendungen	-28.811,60	-10.200	0,00	200,00	-10.000,00	-4.489,25	5.510,75



Produktbereich	12 Sicherheit und Ordnung
Produktgruppe	122 Ordnungsangelegenheiten
<b>Produkt</b>	<b>12201 Bußgeld</b>

**Teilfinanzrechnung  
Haushaltsjahr 2011  
- in EUR -**

Einzahlungs- und Auszahlungsarten		Ergebnis des Vorjahres	Ansatz des Haushaltsjahres	übertragene Ermächtigungen aus Vorjahr	über- und außerplanmäßige Bewilligungen	fortgeschr. Ansatz des Haushaltsjahres (Sp. 2 + 3 + 4)	Ergebnis des Haushaltsjahres	Vergleich fortgeschr. Ansatz / Ergebnis (Sp. 6 ./ 5)
		1	2	3	4	5	6	7
1.	Einzahlungen aus Investitionszuwendungen	0,00	0	0,00	0,00	0,00	0,00	0,00
2.	Einzahlungen aus Beiträgen und ähnlichen Entgelten	0,00	0	0,00	0,00	0,00	0,00	0,00
3.	Einzahlungen aus der Veräußerung von immateriellen Vermögensgegenständen	0,00	0	0,00	0,00	0,00	0,00	0,00
4.	Einzahlungen aus der Veräußerung von Grundstücken, grundstücksgleichen Rechten und Gebäuden	0,00	0	0,00	0,00	0,00	0,00	0,00
5.	Einzahlungen aus der Veräußerung von übrigem Sachanlagevermögen	0,00	0	0,00	0,00	0,00	0,00	0,00
6.	Einzahlungen aus der Veräußerung von Finanzanlagevermögen	0,00	0	0,00	0,00	0,00	0,00	0,00
7.	Sonstige Einzahlungen aus Investitionstätigkeit	0,00	0	0,00	0,00	0,00	0,00	0,00
<b>8.</b>	<b>= Einzahlungen aus der Investitionstätigkeit</b>	<b>0,00</b>	<b>0</b>	<b>0,00</b>	<b>0,00</b>	<b>0,00</b>	<b>0,00</b>	<b>0,00</b>
9.	Auszahlungen für Baumaßnahmen	0,00	0	0,00	0,00	0,00	0,00	0,00
10.	Auszahlungen für den Erwerb von immateriellen Vermögensgegenständen	0,00	0	0,00	0,00	0,00	0,00	0,00
11.	Auszahlungen für den Erwerb von Grundstücken, grundstücksgleichen Rechten und Gebäuden	0,00	0	0,00	0,00	0,00	0,00	0,00
12.	Auszahlungen für den Erwerb von übrigem Sachanlagevermögen	0,00	0	0,00	0,00	0,00	0,00	0,00
13.	Auszahlungen für den Erwerb von Finanzanlagevermögen	0,00	0	0,00	0,00	0,00	0,00	0,00
14.	Auszahlungen von aktivierbaren Zuwendungen für Investitionen Dritter	0,00	0	0,00	0,00	0,00	0,00	0,00
15.	Sonstige Auszahlungen aus Investitionstätigkeit	0,00	0	0,00	0,00	0,00	0,00	0,00
<b>16.</b>	<b>= Auszahlungen aus der Investitionstätigkeit</b>	<b>0,00</b>	<b>0</b>	<b>0,00</b>	<b>0,00</b>	<b>0,00</b>	<b>0,00</b>	<b>0,00</b>
<b>17.</b>	<b>= Saldo aus der Investitionstätigkeit</b>	<b>0,00</b>	<b>0</b>	<b>0,00</b>	<b>0,00</b>	<b>0,00</b>	<b>0,00</b>	<b>0,00</b>

Produktbereich	12 Sicherheit und Ordnung
Produktgruppe	122 Ordnungsangelegenheiten
Produkt	12202 Allgemeine Ordnungsangelegenheiten

Teilergebnisrechnung  
Haushaltsjahr 2011  
- in EUR -

Budget- und Produktverantwortung  
FB-Leiter FB 6

Ertrags- und Aufwandsarten		Ergebnis des Vorjahres	Ansatz des Haushaltsjahres	übertragene Ermächtigungen aus Vorjahr	über- und außerplanmäßige Bewilligungen	fortgeschr. Ansatz des Haushaltsjahres (Sp. 2 + 3 + 4)	Ergebnis des Haushaltsjahres	Vergleich fortgeschr. Ansatz / Ergebnis (Sp. 6 ./ 5)
		1	2	3	4	5	6	7
1.	Steuern und ähnliche Abgaben	0,00	0	0,00	0,00	0,00	0,00	0,00
2.	Zuwendungen und allgemeine Umlagen	0,00	0	0,00	17.700,00	17.700,00	17.700,00	0,00
3.	Sonstige Transfererträge	0,00	0	0,00	0,00	0,00	0,00	0,00
4.	Öffentlich-rechtliche Leistungsentgelte	54.913,29	82.700	0,00	0,00	82.700,00	56.232,30	-26.467,70
5.	Privatrechtliche Leistungsentgelte	17.197,56	16.400	0,00	0,00	16.400,00	13.014,59	-3.385,41
6.	Kostenerstattungen und Kostenumlagen	13.749,29	13.300	0,00	0,00	13.300,00	8.931,47	-4.368,53
7.	sonstige ordentliche Erträge	69.735,12	72.000	0,00	0,00	72.000,00	77.080,00	5.080,00
8.	aktivierte Eigenleistungen	0,00	0	0,00	0,00	0,00	0,00	0,00
9.	Bestandsveränderungen	0,00	0	0,00	0,00	0,00	0,00	0,00
<b>10.</b>	<b>= Erträge aus laufender Verwaltungstätigkeit</b>	<b>155.595,26</b>	<b>184.400</b>	<b>0,00</b>	<b>17.700,00</b>	<b>202.100,00</b>	<b>172.958,36</b>	<b>-29.141,64</b>
11.	Personalaufwendungen	488.202,29	497.800	0,00	2.700,00	500.500,00	503.481,33	2.981,33
12.	Versorgungsaufwendungen	0,00	0	0,00	0,00	0,00	0,00	0,00
13.	Aufwendungen für Sach- und Dienstleistungen	29.817,41	36.400	0,00	16.300,00	52.700,00	49.822,32	-2.877,68
14.	Abschreibungen	10.658,11	7.100	0,00	0,00	7.100,00	12.134,26	5.034,26
15.	Transferaufwendungen	0,00	0	0,00	0,00	0,00	0,00	0,00
16.	Sonstige ordentliche Aufwendungen	7.532,34	10.800	0,00	1.400,00	12.200,00	8.898,24	-3.301,76
<b>17.</b>	<b>= Aufwendungen aus laufender Verwaltungstätigkeit</b>	<b>536.210,15</b>	<b>552.100</b>	<b>0,00</b>	<b>20.400,00</b>	<b>572.500,00</b>	<b>574.336,15</b>	<b>1.836,15</b>
<b>18.</b>	<b>= Ergebnis der laufenden Verwaltungstätigkeit (10 ./ 17)</b>	<b>-380.614,89</b>	<b>-367.700</b>	<b>0,00</b>	<b>-2.700,00</b>	<b>-370.400,00</b>	<b>-401.377,79</b>	<b>-30.977,79</b>
19.	Zinsen und sonstige Finanzerträge	0,00	0	0,00	0,00	0,00	0,00	0,00
20.	- Zinsen und sonstige Finanzaufwendungen	0,00	0	0,00	0,00	0,00	0,00	0,00
<b>21.</b>	<b>= Finanzergebnis</b>	<b>0,00</b>	<b>0</b>	<b>0,00</b>	<b>0,00</b>	<b>0,00</b>	<b>0,00</b>	<b>0,00</b>
<b>22.</b>	<b>= ordentliches Ergebnis (18 + 21)</b>	<b>-380.614,89</b>	<b>-367.700</b>	<b>0,00</b>	<b>-2.700,00</b>	<b>-370.400,00</b>	<b>-401.377,79</b>	<b>-30.977,79</b>
23.	außerordentliche Erträge	0,00	0	0,00	0,00	0,00	0,00	0,00
24.	- außerordentliche Aufwendungen	0,00	0	0,00	0,00	0,00	0,00	0,00
<b>25.</b>	<b>= außerordentliches Ergebnis</b>	<b>0,00</b>	<b>0</b>	<b>0,00</b>	<b>0,00</b>	<b>0,00</b>	<b>0,00</b>	<b>0,00</b>
<b>26.</b>	<b>= Ergebnis vor Berücksichtigung der internen Leistungsbeziehungen (22 + 25)</b>	<b>-380.614,89</b>	<b>-367.700</b>	<b>0,00</b>	<b>-2.700,00</b>	<b>-370.400,00</b>	<b>-401.377,79</b>	<b>-30.977,79</b>
27.	Erträge aus internen Leistungsbeziehungen	0,00	0	0,00	0,00	0,00	0,00	0,00
28.	- Aufwendungen aus internen Leistungsbeziehungen	0,00	0	0,00	0,00	0,00	0,00	0,00
<b>29.</b>	<b>= Gesamtergebnis des Teilhaushalts</b>	<b>-380.614,89</b>	<b>-367.700</b>	<b>0,00</b>	<b>-2.700,00</b>	<b>-370.400,00</b>	<b>-401.377,79</b>	<b>-30.977,79</b>
Nachrichtlich:								
30.	nicht zahlungswirksame Erträge	0,00	0	0,00	0,00	0,00	0,00	0,00
31.	nicht zahlungswirksame Aufwendungen	-51.939,89	-42.600	0,00	2.700,00	-39.900,00	-36.663,74	3.236,26

Produktbereich	12 Sicherheit und Ordnung
Produktgruppe	122 Ordnungsangelegenheiten
<b>Produkt</b>	<b>12202 Allgemeine Ordnungsangelegenheiten</b>

**Teilfinanzrechnung  
Haushaltsjahr 2011  
- in EUR -**

Einzahlungs- und Auszahlungsarten		Ergebnis des Vorjahres	Ansatz des Haushaltsjahres	übertragene Ermächtigungen aus Vorjahr	über- und außerplanmäßige Bewilligungen	fortgeschr. Ansatz des Haushaltsjahres (Sp. 2 + 3 + 4)	Ergebnis des Haushaltsjahres	Vergleich fortgeschr. Ansatz / Ergebnis (Sp. 6 ./ 5)
		1	2	3	4	5	6	7
1.	Einzahlungen aus Investitionszuwendungen	0,00	0	0,00	0,00	0,00	0,00	0,00
2.	Einzahlungen aus Beiträgen und ähnlichen Entgelten	0,00	0	0,00	0,00	0,00	0,00	0,00
3.	Einzahlungen aus der Veräußerung von immateriellen Vermögensgegenständen	0,00	0	0,00	0,00	0,00	0,00	0,00
4.	Einzahlungen aus der Veräußerung von Grundstücken, grundstücksgleichen Rechten und Gebäuden	0,00	0	0,00	0,00	0,00	0,00	0,00
5.	Einzahlungen aus der Veräußerung von übrigem Sachanlagevermögen	2.700,00	0	0,00	0,00	0,00	0,00	0,00
6.	Einzahlungen aus der Veräußerung von Finanzanlagevermögen	0,00	0	0,00	0,00	0,00	0,00	0,00
7.	Sonstige Einzahlungen aus Investitionstätigkeit	0,00	0	0,00	0,00	0,00	0,00	0,00
<b>8.</b>	<b>= Einzahlungen aus der Investitionstätigkeit</b>	<b>2.700,00</b>	<b>0</b>	<b>0,00</b>	<b>0,00</b>	<b>0,00</b>	<b>0,00</b>	<b>0,00</b>
9.	Auszahlungen für Baumaßnahmen	0,00	0	0,00	0,00	0,00	0,00	0,00
10.	Auszahlungen für den Erwerb von immateriellen Vermögensgegenständen	0,00	0	0,00	0,00	0,00	0,00	0,00
11.	Auszahlungen für den Erwerb von Grundstücken, grundstücksgleichen Rechten und Gebäuden	0,00	0	0,00	0,00	0,00	0,00	0,00
12.	Auszahlungen für den Erwerb von übrigem Sachanlagevermögen	9.222,45	50.000	0,00	0,00	50.000,00	49.515,90	-484,10
13.	Auszahlungen für den Erwerb von Finanzanlagevermögen	0,00	0	0,00	0,00	0,00	0,00	0,00
14.	Auszahlungen von aktivierbaren Zuwendungen für Investitionen Dritter	0,00	0	0,00	0,00	0,00	0,00	0,00
15.	Sonstige Auszahlungen aus Investitionstätigkeit	0,00	0	0,00	0,00	0,00	0,00	0,00
<b>16.</b>	<b>= Auszahlungen aus der Investitionstätigkeit</b>	<b>9.222,45</b>	<b>50.000</b>	<b>0,00</b>	<b>0,00</b>	<b>50.000,00</b>	<b>49.515,90</b>	<b>-484,10</b>
<b>17.</b>	<b>= Saldo aus der Investitionstätigkeit</b>	<b>-6.522,45</b>	<b>-50.000</b>	<b>0,00</b>	<b>0,00</b>	<b>-50.000,00</b>	<b>-49.515,90</b>	<b>484,10</b>

Produktbereich	12 Sicherheit und Ordnung
Produktgruppe	122 Ordnungsangelegenheiten
<b>Produkt</b>	<b>12202 Allgemeine Ordnungsangelegenheiten</b>

Investitionsmaßnahmen	Ergebnis des Vorjahres	Ansatz des Haushaltsjahres	übertragene Ermächtigungen aus Vorjahr	über- und außerplanmäßige Bewilligungen	fortgeschr. Ansatz des Haushaltsjahres (Sp. 2 + 3 + 4)	Ergebnis des Haushaltsjahres	Vergleich fortgeschr. Ansatz / Ergebnis (Sp. 6 ./ 5)
	1	2	3	4	5	6	7
<i>Investitionsmaßnahmen oberhalb der festgelegten Wertgrenze</i>							
<b>12202050 Betriebs- und Geschäftsausstattung</b>							
12202.6831000 Verkauf BGA	0,00	0	0,00	0,00	0,00	0,00	0,00
12202.7831010 Radarmessanlage	0,00	50.000	0,00	0,00	50.000,00	49.515,90	-484,10
<b>= Saldo</b>	<b>0,00</b>	<b>-50.000</b>	<b>0,00</b>	<b>0,00</b>	<b>-50.000,00</b>	<b>-49.515,90</b>	<b>484,10</b>
<b>12202051 Fahrzeuge</b>							
12202.7831010 Ersatz Hyundai Getz	0,00	0	0,00	0,00	0,00	0,00	0,00
<b>= Saldo</b>	<b>0,00</b>	<b>0</b>	<b>0,00</b>	<b>0,00</b>	<b>0,00</b>	<b>0,00</b>	<b>0,00</b>

Produktbereich	12 Sicherheit und Ordnung
Produktgruppe	122 Ordnungsangelegenheiten
Produkt	12203 Ausländer- und Staatsangehörigkeits- angelegenheiten

Teilergebnisrechnung  
Haushaltsjahr 2011  
- in EUR -

Budget- und Produktverantwortung  
FB-Leiter FB 6

Ertrags- und Aufwandsarten		Ergebnis des Vorjahres	Ansatz des Haushaltsjahres	übertragene Ermächtigungen aus Vorjahr	über- und außerplanmäßige Bewilligungen	fortgeschr. Ansatz des Haushaltsjahres (Sp. 2 + 3 + 4)	Ergebnis des Haushaltsjahres	Vergleich fortgeschr. Ansatz / Ergebnis (Sp. 6 ./: 5)
		1	2	3	4	5	6	7
1.	Steuern und ähnliche Abgaben	0,00	0	0,00	0,00	0,00	0,00	0,00
2.	Zuwendungen und allgemeine Umlagen	0,00	0	0,00	0,00	0,00	0,00	0,00
3.	Sonstige Transfererträge	0,00	0	0,00	0,00	0,00	0,00	0,00
4.	Öffentlich-rechtliche Leistungsentgelte	4.595,50	6.000	0,00	0,00	6.000,00	5.844,71	-155,29
5.	Privatrechtliche Leistungsentgelte	0,00	0	0,00	0,00	0,00	0,00	0,00
6.	Kostenerstattungen und Kostenumlagen	0,00	1.300	0,00	0,00	1.300,00	0,00	-1.300,00
7.	sonstige ordentliche Erträge	0,00	0	0,00	0,00	0,00	0,00	0,00
8.	aktivierte Eigenleistungen	0,00	0	0,00	0,00	0,00	0,00	0,00
9.	Bestandsveränderungen	0,00	0	0,00	0,00	0,00	0,00	0,00
10.	<b>= Erträge aus laufender Verwaltungstätigkeit</b>	<b>4.595,50</b>	<b>7.300</b>	<b>0,00</b>	<b>0,00</b>	<b>7.300,00</b>	<b>5.844,71</b>	<b>-1.455,29</b>
11.	Personalaufwendungen	76.022,10	78.700	0,00	-96,00	78.604,00	79.532,39	928,39
12.	Versorgungsaufwendungen	0,00	0	0,00	0,00	0,00	0,00	0,00
13.	Aufwendungen für Sach- und Dienstleistungen	200,00	400	0,00	0,00	400,00	395,96	-4,04
14.	Abschreibungen	0,00	0	0,00	0,00	0,00	0,00	0,00
15.	Transferaufwendungen	0,00	0	0,00	0,00	0,00	0,00	0,00
16.	Sonstige ordentliche Aufwendungen	4.300,08	3.500	0,00	96,00	3.596,00	3.400,14	-195,86
17.	<b>= Aufwendungen aus laufender Verwaltungstätigkeit</b>	<b>80.522,18</b>	<b>82.600</b>	<b>0,00</b>	<b>0,00</b>	<b>82.600,00</b>	<b>83.328,49</b>	<b>728,49</b>
18.	<b>= Ergebnis der laufenden Verwaltungstätigkeit (10 ./: 17)</b>	<b>-75.926,68</b>	<b>-75.300</b>	<b>0,00</b>	<b>0,00</b>	<b>-75.300,00</b>	<b>-77.483,78</b>	<b>-2.183,78</b>
19.	Zinsen und sonstige Finanzerträge	0,00	0	0,00	0,00	0,00	0,00	0,00
20.	- Zinsen und sonstige Finanzaufwendungen	0,00	0	0,00	0,00	0,00	0,00	0,00
21.	<b>= Finanzergebnis</b>	<b>0,00</b>	<b>0</b>	<b>0,00</b>	<b>0,00</b>	<b>0,00</b>	<b>0,00</b>	<b>0,00</b>
22.	<b>= ordentliches Ergebnis (18 + 21)</b>	<b>-75.926,68</b>	<b>-75.300</b>	<b>0,00</b>	<b>0,00</b>	<b>-75.300,00</b>	<b>-77.483,78</b>	<b>-2.183,78</b>
23.	außerordentliche Erträge	0,00	0	0,00	0,00	0,00	0,00	0,00
24.	- außerordentliche Aufwendungen	0,00	0	0,00	0,00	0,00	0,00	0,00
25.	<b>= außerordentliches Ergebnis</b>	<b>0,00</b>	<b>0</b>	<b>0,00</b>	<b>0,00</b>	<b>0,00</b>	<b>0,00</b>	<b>0,00</b>
26.	<b>= Ergebnis vor Berücksichtigung der internen Leistungsbeziehungen (22 + 25)</b>	<b>-75.926,68</b>	<b>-75.300</b>	<b>0,00</b>	<b>0,00</b>	<b>-75.300,00</b>	<b>-77.483,78</b>	<b>-2.183,78</b>
27.	Erträge aus internen Leistungsbeziehungen	0,00	0	0,00	0,00	0,00	0,00	0,00
28.	- Aufwendungen aus internen Leistungsbeziehungen	0,00	0	0,00	0,00	0,00	0,00	0,00
29.	<b>= Gesamtergebnis des Teilhaushalts</b>	<b>-75.926,68</b>	<b>-75.300</b>	<b>0,00</b>	<b>0,00</b>	<b>-75.300,00</b>	<b>-77.483,78</b>	<b>-2.183,78</b>
Nachrichtlich:								
30.	nicht zahlungswirksame Erträge	0,00	0	0,00	0,00	0,00	0,00	0,00
31.	nicht zahlungswirksame Aufwendungen	-200,00	0	0,00	0,00	0,00	0,00	0,00

Produktbereich	12 Sicherheit und Ordnung
Produktgruppe	122 Ordnungsangelegenheiten
<b>Produkt</b>	<b>12203 Ausländer- und Staatsangehörigkeits- angelegenheiten</b>

**Teilfinanzrechnung  
Haushaltsjahr 2011  
- in EUR -**

Einzahlungs- und Auszahlungsarten		Ergebnis des Vorjahres	Ansatz des Haushaltsjahres	übertragene Ermächtigungen aus Vorjahr	über- und außerplanmäßige Bewilligungen	fortgeschr. Ansatz des Haushaltsjahres (Sp. 2 + 3 + 4)	Ergebnis des Haushaltsjahres	Vergleich fortgeschr. Ansatz / Ergebnis (Sp. 6 ./ 5)
		1	2	3	4	5	6	7
1.	Einzahlungen aus Investitionszuwendungen	0,00	0	0,00	0,00	0,00	0,00	0,00
2.	Einzahlungen aus Beiträgen und ähnlichen Entgelten	0,00	0	0,00	0,00	0,00	0,00	0,00
3.	Einzahlungen aus der Veräußerung von immateriellen Vermögensgegenständen	0,00	0	0,00	0,00	0,00	0,00	0,00
4.	Einzahlungen aus der Veräußerung von Grundstücken, grundstücksgleichen Rechten und Gebäuden	0,00	0	0,00	0,00	0,00	0,00	0,00
5.	Einzahlungen aus der Veräußerung von übrigem Sachanlagevermögen	0,00	0	0,00	0,00	0,00	0,00	0,00
6.	Einzahlungen aus der Veräußerung von Finanzanlagevermögen	0,00	0	0,00	0,00	0,00	0,00	0,00
7.	Sonstige Einzahlungen aus Investitionstätigkeit	0,00	0	0,00	0,00	0,00	0,00	0,00
<b>8.</b>	<b>= Einzahlungen aus der Investitionstätigkeit</b>	<b>0,00</b>	<b>0</b>	<b>0,00</b>	<b>0,00</b>	<b>0,00</b>	<b>0,00</b>	<b>0,00</b>
9.	Auszahlungen für Baumaßnahmen	0,00	0	0,00	0,00	0,00	0,00	0,00
10.	Auszahlungen für den Erwerb von immateriellen Vermögensgegenständen	0,00	0	0,00	0,00	0,00	0,00	0,00
11.	Auszahlungen für den Erwerb von Grundstücken, grundstücksgleichen Rechten und Gebäuden	0,00	0	0,00	0,00	0,00	0,00	0,00
12.	Auszahlungen für den Erwerb von übrigem Sachanlagevermögen	0,00	0	0,00	0,00	0,00	0,00	0,00
13.	Auszahlungen für den Erwerb von Finanzanlagevermögen	0,00	0	0,00	0,00	0,00	0,00	0,00
14.	Auszahlungen von aktivierbaren Zuwendungen für Investitionen Dritter	0,00	0	0,00	0,00	0,00	0,00	0,00
15.	Sonstige Auszahlungen aus Investitionstätigkeit	0,00	0	0,00	0,00	0,00	0,00	0,00
<b>16.</b>	<b>= Auszahlungen aus der Investitionstätigkeit</b>	<b>0,00</b>	<b>0</b>	<b>0,00</b>	<b>0,00</b>	<b>0,00</b>	<b>0,00</b>	<b>0,00</b>
<b>17.</b>	<b>= Saldo aus der Investitionstätigkeit</b>	<b>0,00</b>	<b>0</b>	<b>0,00</b>	<b>0,00</b>	<b>0,00</b>	<b>0,00</b>	<b>0,00</b>

Produktbereich	12 Sicherheit und Ordnung
Produktgruppe	122 Ordnungsangelegenheiten
Produkt	12204 Standesamt

Teilergebnisrechnung  
Haushaltsjahr 2011  
- in EUR -

Budget- und Produktverantwortung  
FB-Leiter FB 6

Ertrags- und Aufwandsarten		Ergebnis des Vorjahres	Ansatz des Haushaltsjahres	übertragene Ermächtigungen aus Vorjahr	über- und außerplanmäßige Bewilligungen	fortgeschr. Ansatz des Haushaltsjahres (Sp. 2 + 3 + 4)	Ergebnis des Haushaltsjahres	Vergleich fortgeschr. Ansatz / Ergebnis (Sp. 6 ./ 5)
		1	2	3	4	5	6	7
1.	Steuern und ähnliche Abgaben	0,00	0	0,00	0,00	0,00	0,00	0,00
2.	Zuwendungen und allgemeine Umlagen	0,00	0	0,00	0,00	0,00	0,00	0,00
3.	Sonstige Transfererträge	0,00	0	0,00	0,00	0,00	0,00	0,00
4.	Öffentlich-rechtliche Leistungsentgelte	51.882,91	46.300	0,00	0,00	46.300,00	47.697,02	1.397,02
5.	Privatrechtliche Leistungsentgelte	2.815,92	2.000	0,00	0,00	2.000,00	2.487,69	487,69
6.	Kostenerstattungen und Kostenumlagen	0,00	0	0,00	0,00	0,00	2.876,88	2.876,88
7.	sonstige ordentliche Erträge	0,00	0	0,00	0,00	0,00	0,00	0,00
8.	aktivierte Eigenleistungen	0,00	0	0,00	0,00	0,00	0,00	0,00
9.	Bestandsveränderungen	0,00	0	0,00	0,00	0,00	0,00	0,00
10.	<b>= Erträge aus laufender Verwaltungstätigkeit</b>	<b>54.698,83</b>	<b>48.300</b>	<b>0,00</b>	<b>0,00</b>	<b>48.300,00</b>	<b>53.061,59</b>	<b>4.761,59</b>
11.	Personalaufwendungen	115.361,06	116.000	0,00	0,00	116.000,00	122.147,64	6.147,64
12.	Versorgungsaufwendungen	0,00	0	0,00	0,00	0,00	0,00	0,00
13.	Aufwendungen für Sach- und Dienstleistungen	765,81	1.500	0,00	0,00	1.500,00	2.588,67	1.088,67
14.	Abschreibungen	34,00	0	0,00	0,00	0,00	103,00	103,00
15.	Transferaufwendungen	0,00	0	0,00	0,00	0,00	0,00	0,00
16.	Sonstige ordentliche Aufwendungen	7.483,22	8.000	0,00	0,00	8.000,00	6.766,30	-1.233,70
17.	<b>= Aufwendungen aus laufender Verwaltungstätigkeit</b>	<b>123.644,09</b>	<b>125.500</b>	<b>0,00</b>	<b>0,00</b>	<b>125.500,00</b>	<b>131.605,61</b>	<b>6.105,61</b>
18.	<b>= Ergebnis der laufenden Verwaltungstätigkeit (10 ./ 17)</b>	<b>-68.945,26</b>	<b>-77.200</b>	<b>0,00</b>	<b>0,00</b>	<b>-77.200,00</b>	<b>-78.544,02</b>	<b>-1.344,02</b>
19.	Zinsen und sonstige Finanzerträge	0,00	0	0,00	0,00	0,00	0,00	0,00
20.	- Zinsen und sonstige Finanzaufwendungen	0,00	0	0,00	0,00	0,00	0,00	0,00
21.	<b>= Finanzergebnis</b>	<b>0,00</b>	<b>0</b>	<b>0,00</b>	<b>0,00</b>	<b>0,00</b>	<b>0,00</b>	<b>0,00</b>
22.	<b>= ordentliches Ergebnis (18 + 21)</b>	<b>-68.945,26</b>	<b>-77.200</b>	<b>0,00</b>	<b>0,00</b>	<b>-77.200,00</b>	<b>-78.544,02</b>	<b>-1.344,02</b>
23.	außerordentliche Erträge	0,00	0	0,00	0,00	0,00	0,00	0,00
24.	- außerordentliche Aufwendungen	0,00	0	0,00	0,00	0,00	0,00	0,00
25.	<b>= außerordentliches Ergebnis</b>	<b>0,00</b>	<b>0</b>	<b>0,00</b>	<b>0,00</b>	<b>0,00</b>	<b>0,00</b>	<b>0,00</b>
26.	<b>= Ergebnis vor Berücksichtigung der internen Leistungsbeziehungen (22 + 25)</b>	<b>-68.945,26</b>	<b>-77.200</b>	<b>0,00</b>	<b>0,00</b>	<b>-77.200,00</b>	<b>-78.544,02</b>	<b>-1.344,02</b>
27.	Erträge aus internen Leistungsbeziehungen	0,00	0	0,00	0,00	0,00	0,00	0,00
28.	- Aufwendungen aus internen Leistungsbeziehungen	0,00	0	0,00	0,00	0,00	0,00	0,00
29.	<b>= Gesamtergebnis des Teilhaushalts</b>	<b>-68.945,26</b>	<b>-77.200</b>	<b>0,00</b>	<b>0,00</b>	<b>-77.200,00</b>	<b>-78.544,02</b>	<b>-1.344,02</b>
Nachrichtlich:								
30.	nicht zahlungswirksame Erträge	0,00	0	0,00	0,00	0,00	0,00	0,00
31.	nicht zahlungswirksame Aufwendungen	11.234,00	2.100	0,00	0,00	2.100,00	5.103,00	3.003,00

Produktbereich	12 Sicherheit und Ordnung
Produktgruppe	122 Ordnungsangelegenheiten
Produkt	12204 Standesamt

**Teilfinanzrechnung  
Haushaltsjahr 2011  
- in EUR -**

Einzahlungs- und Auszahlungsarten		Ergebnis des Vorjahres	Ansatz des Haushaltsjahres	übertragene Ermächtigungen aus Vorjahr	über- und außerplanmäßige Bewilligungen	fortgeschr. Ansatz des Haushaltsjahres (Sp. 2 + 3 + 4)	Ergebnis des Haushaltsjahres	Vergleich fortgeschr. Ansatz / Ergebnis (Sp. 6 ./ 5)
		1	2	3	4	5	6	7
1.	Einzahlungen aus Investitionszuwendungen	0,00	0	0,00	0,00	0,00	0,00	0,00
2.	Einzahlungen aus Beiträgen und ähnlichen Entgelten	0,00	0	0,00	0,00	0,00	0,00	0,00
3.	Einzahlungen aus der Veräußerung von immateriellen Vermögensgegenständen	0,00	0	0,00	0,00	0,00	0,00	0,00
4.	Einzahlungen aus der Veräußerung von Grundstücken, grundstücksgleichen Rechten und Gebäuden	0,00	0	0,00	0,00	0,00	0,00	0,00
5.	Einzahlungen aus der Veräußerung von übrigem Sachanlagevermögen	0,00	0	0,00	0,00	0,00	0,00	0,00
6.	Einzahlungen aus der Veräußerung von Finanzanlagevermögen	0,00	0	0,00	0,00	0,00	0,00	0,00
7.	Sonstige Einzahlungen aus Investitionstätigkeit	0,00	0	0,00	0,00	0,00	0,00	0,00
<b>8.</b>	<b>= Einzahlungen aus der Investitionstätigkeit</b>	<b>0,00</b>	<b>0</b>	<b>0,00</b>	<b>0,00</b>	<b>0,00</b>	<b>0,00</b>	<b>0,00</b>
9.	Auszahlungen für Baumaßnahmen	0,00	0	0,00	0,00	0,00	0,00	0,00
10.	Auszahlungen für den Erwerb von immateriellen Vermögensgegenständen	0,00	0	0,00	0,00	0,00	0,00	0,00
11.	Auszahlungen für den Erwerb von Grundstücken, grundstücksgleichen Rechten und Gebäuden	0,00	0	0,00	0,00	0,00	0,00	0,00
12.	Auszahlungen für den Erwerb von übrigem Sachanlagevermögen	0,00	0	0,00	0,00	0,00	0,00	0,00
13.	Auszahlungen für den Erwerb von Finanzanlagevermögen	0,00	0	0,00	0,00	0,00	0,00	0,00
14.	Auszahlungen von aktivierbaren Zuwendungen für Investitionen Dritter	0,00	0	0,00	0,00	0,00	0,00	0,00
15.	Sonstige Auszahlungen aus Investitionstätigkeit	0,00	0	0,00	0,00	0,00	0,00	0,00
<b>16.</b>	<b>= Auszahlungen aus der Investitionstätigkeit</b>	<b>0,00</b>	<b>0</b>	<b>0,00</b>	<b>0,00</b>	<b>0,00</b>	<b>0,00</b>	<b>0,00</b>
<b>17.</b>	<b>= Saldo aus der Investitionstätigkeit</b>	<b>0,00</b>	<b>0</b>	<b>0,00</b>	<b>0,00</b>	<b>0,00</b>	<b>0,00</b>	<b>0,00</b>



Produktbereich	12 Sicherheit und Ordnung
Produktgruppe	122 Ordnungsangelegenheiten
Produkt	12205 Pass- und Meldeangelegenheiten

Teilergebnisrechnung  
Haushaltsjahr 2011  
- in EUR -

Budget- und Produktverantwortung  
FB-Leiter FB 6

Ertrags- und Aufwandsarten		Ergebnis des Vorjahres	Ansatz des Haushaltsjahres	übertragene Ermächtigungen aus Vorjahr	über- und außerplanmäßige Bewilligungen	fortgeschr. Ansatz des Haushaltsjahres (Sp. 2 + 3 + 4)	Ergebnis des Haushaltsjahres	Vergleich fortgeschr. Ansatz / Ergebnis (Sp. 6 ./: 5)
		1	2	3	4	5	6	7
1.	Steuern und ähnliche Abgaben	0,00	0	0,00	0,00	0,00	0,00	0,00
2.	Zuwendungen und allgemeine Umlagen	0,00	0	0,00	0,00	0,00	0,00	0,00
3.	Sonstige Transfererträge	0,00	0	0,00	0,00	0,00	0,00	0,00
4.	Öffentlich-rechtliche Leistungsentgelte	108.982,85	85.000	0,00	68.474,29	153.474,29	193.294,01	39.819,72
5.	Privatrechtliche Leistungsentgelte	0,00	0	0,00	0,00	0,00	0,00	0,00
6.	Kostenerstattungen und Kostenumlagen	255,29	0	0,00	0,00	0,00	0,00	0,00
7.	sonstige ordentliche Erträge	5.560,00	1.000	0,00	0,00	1.000,00	5.002,00	4.002,00
8.	aktivierte Eigenleistungen	0,00	0	0,00	0,00	0,00	0,00	0,00
9.	Bestandsveränderungen	0,00	0	0,00	0,00	0,00	0,00	0,00
<b>10.</b>	<b>= Erträge aus laufender Verwaltungstätigkeit</b>	<b>114.798,14</b>	<b>86.000</b>	<b>0,00</b>	<b>68.474,29</b>	<b>154.474,29</b>	<b>198.296,01</b>	<b>43.821,72</b>
11.	Personalaufwendungen	173.416,22	176.900	0,00	100,00	177.000,00	179.261,51	2.261,51
12.	Versorgungsaufwendungen	0,00	0	0,00	0,00	0,00	0,00	0,00
13.	Aufwendungen für Sach- und Dienstleistungen	832,40	800	0,00	0,00	800,00	487,83	-312,17
14.	Abschreibungen	37,00	0	0,00	0,00	0,00	63,88	63,88
15.	Transferaufwendungen	0,00	0	0,00	0,00	0,00	0,00	0,00
16.	Sonstige ordentliche Aufwendungen	69.863,07	51.200	0,00	68.474,29	119.674,29	136.690,08	17.015,79
<b>17.</b>	<b>= Aufwendungen aus laufender Verwaltungstätigkeit</b>	<b>244.148,69</b>	<b>228.900</b>	<b>0,00</b>	<b>68.574,29</b>	<b>297.474,29</b>	<b>316.503,30</b>	<b>19.029,01</b>
<b>18.</b>	<b>= Ergebnis der laufenden Verwaltungstätigkeit (10 ./: 17)</b>	<b>-129.350,55</b>	<b>-142.900</b>	<b>0,00</b>	<b>-100,00</b>	<b>-143.000,00</b>	<b>-118.207,29</b>	<b>24.792,71</b>
19.	Zinsen und sonstige Finanzerträge	0,00	0	0,00	0,00	0,00	0,00	0,00
20.	- Zinsen und sonstige Finanzaufwendungen	0,00	0	0,00	0,00	0,00	0,00	0,00
<b>21.</b>	<b>= Finanzergebnis</b>	<b>0,00</b>	<b>0</b>	<b>0,00</b>	<b>0,00</b>	<b>0,00</b>	<b>0,00</b>	<b>0,00</b>
<b>22.</b>	<b>= ordentliches Ergebnis (18 + 21)</b>	<b>-129.350,55</b>	<b>-142.900</b>	<b>0,00</b>	<b>-100,00</b>	<b>-143.000,00</b>	<b>-118.207,29</b>	<b>24.792,71</b>
23.	außerordentliche Erträge	0,00	0	0,00	0,00	0,00	0,00	0,00
24.	- außerordentliche Aufwendungen	0,00	0	0,00	0,00	0,00	0,00	0,00
<b>25.</b>	<b>= außerordentliches Ergebnis</b>	<b>0,00</b>	<b>0</b>	<b>0,00</b>	<b>0,00</b>	<b>0,00</b>	<b>0,00</b>	<b>0,00</b>
<b>26.</b>	<b>= Ergebnis vor Berücksichtigung der internen Leistungsbeziehungen (22 + 25)</b>	<b>-129.350,55</b>	<b>-142.900</b>	<b>0,00</b>	<b>-100,00</b>	<b>-143.000,00</b>	<b>-118.207,29</b>	<b>24.792,71</b>
27.	Erträge aus internen Leistungsbeziehungen	0,00	0	0,00	0,00	0,00	0,00	0,00
28.	- Aufwendungen aus internen Leistungsbeziehungen	0,00	0	0,00	0,00	0,00	0,00	0,00
<b>29.</b>	<b>= Gesamtergebnis des Teilhaushalts</b>	<b>-129.350,55</b>	<b>-142.900</b>	<b>0,00</b>	<b>-100,00</b>	<b>-143.000,00</b>	<b>-118.207,29</b>	<b>24.792,71</b>
Nachrichtlich:								
30.	nicht zahlungswirksame Erträge	0,00	0	0,00	0,00	0,00	0,00	0,00
31.	nicht zahlungswirksame Aufwendungen	-30.063,00	-19.800	0,00	100,00	-19.700,00	-20.236,12	-536,12

Produktbereich	12 Sicherheit und Ordnung
Produktgruppe	122 Ordnungsangelegenheiten
<b>Produkt</b>	<b>12205 Pass- und Meldeangelegenheiten</b>

**Teilfinanzrechnung  
Haushaltsjahr 2011  
- in EUR -**

Einzahlungs- und Auszahlungsarten		Ergebnis des Vorjahres	Ansatz des Haushaltsjahres	übertragene Ermächtigungen aus Vorjahr	über- und außerplanmäßige Bewilligungen	fortgeschr. Ansatz des Haushaltsjahres (Sp. 2 + 3 + 4)	Ergebnis des Haushaltsjahres	Vergleich fortgeschr. Ansatz / Ergebnis (Sp. 6 ./ 5)
		1	2	3	4	5	6	7
1.	Einzahlungen aus Investitionszuwendungen	0,00	0	0,00	0,00	0,00	0,00	0,00
2.	Einzahlungen aus Beiträgen und ähnlichen Entgelten	0,00	0	0,00	0,00	0,00	0,00	0,00
3.	Einzahlungen aus der Veräußerung von immateriellen Vermögensgegenständen	0,00	0	0,00	0,00	0,00	0,00	0,00
4.	Einzahlungen aus der Veräußerung von Grundstücken, grundstücksgleichen Rechten und Gebäuden	0,00	0	0,00	0,00	0,00	0,00	0,00
5.	Einzahlungen aus der Veräußerung von übrigem Sachanlagevermögen	0,00	0	0,00	0,00	0,00	0,00	0,00
6.	Einzahlungen aus der Veräußerung von Finanzanlagevermögen	0,00	0	0,00	0,00	0,00	0,00	0,00
7.	Sonstige Einzahlungen aus Investitionstätigkeit	0,00	0	0,00	0,00	0,00	0,00	0,00
<b>8.</b>	<b>= Einzahlungen aus der Investitionstätigkeit</b>	<b>0,00</b>	<b>0</b>	<b>0,00</b>	<b>0,00</b>	<b>0,00</b>	<b>0,00</b>	<b>0,00</b>
9.	Auszahlungen für Baumaßnahmen	0,00	0	0,00	0,00	0,00	0,00	0,00
10.	Auszahlungen für den Erwerb von immateriellen Vermögensgegenständen	0,00	0	0,00	0,00	0,00	0,00	0,00
11.	Auszahlungen für den Erwerb von Grundstücken, grundstücksgleichen Rechten und Gebäuden	0,00	0	0,00	0,00	0,00	0,00	0,00
12.	Auszahlungen für den Erwerb von übrigem Sachanlagevermögen	0,00	0	0,00	0,00	0,00	0,00	0,00
13.	Auszahlungen für den Erwerb von Finanzanlagevermögen	0,00	0	0,00	0,00	0,00	0,00	0,00
14.	Auszahlungen von aktivierbaren Zuwendungen für Investitionen Dritter	0,00	0	0,00	0,00	0,00	0,00	0,00
15.	Sonstige Auszahlungen aus Investitionstätigkeit	0,00	0	0,00	0,00	0,00	0,00	0,00
<b>16.</b>	<b>= Auszahlungen aus der Investitionstätigkeit</b>	<b>0,00</b>	<b>0</b>	<b>0,00</b>	<b>0,00</b>	<b>0,00</b>	<b>0,00</b>	<b>0,00</b>
<b>17.</b>	<b>= Saldo aus der Investitionstätigkeit</b>	<b>0,00</b>	<b>0</b>	<b>0,00</b>	<b>0,00</b>	<b>0,00</b>	<b>0,00</b>	<b>0,00</b>

Produktbereich	12 Sicherheit und Ordnung
Produktgruppe	126 Brandschutz
Produkt	12601 Brandschutz

Teilergebnisrechnung  
Haushaltsjahr 2011  
- in EUR -

Budget- und Produktverantwortung  
FB-Leiter FB 6

Ertrags- und Aufwandsarten		Ergebnis des Vorjahres	Ansatz des Haushaltsjahres	übertragene Ermächtigungen aus Vorjahr	über- und außerplanmäßige Bewilligungen	fortgeschr. Ansatz des Haushaltsjahres (Sp. 2 + 3 + 4)	Ergebnis des Haushaltsjahres	Vergleich fortgeschr. Ansatz / Ergebnis (Sp. 6 ./: 5)
		1	2	3	4	5	6	7
1.	Steuern und ähnliche Abgaben	0,00	0	0,00	0,00	0,00	0,00	0,00
2.	Zuwendungen und allgemeine Umlagen	56.537,81	56.500	0,00	0,00	56.500,00	56.447,44	-52,56
3.	Sonstige Transfererträge	0,00	0	0,00	0,00	0,00	0,00	0,00
4.	Öffentlich-rechtliche Leistungsentgelte	46.875,48	35.800	0,00	0,00	35.800,00	44.130,90	8.330,90
5.	Privatrechtliche Leistungsentgelte	4.626,01	200	0,00	2.068,09	2.268,09	2.968,09	700,00
6.	Kostenerstattungen und Kostenumlagen	1.650,00	3.000	0,00	0,00	3.000,00	2.064,49	-935,51
7.	sonstige ordentliche Erträge	2.000,00	0	0,00	0,00	0,00	783,61	783,61
8.	aktivierte Eigenleistungen	0,00	0	0,00	0,00	0,00	0,00	0,00
9.	Bestandsveränderungen	0,00	0	0,00	0,00	0,00	0,00	0,00
<b>10.</b>	<b>= Erträge aus laufender Verwaltungstätigkeit</b>	<b>111.689,30</b>	<b>95.500</b>	<b>0,00</b>	<b>2.068,09</b>	<b>97.568,09</b>	<b>106.394,53</b>	<b>8.826,44</b>
11.	Personalaufwendungen	1.295.839,40	1.350.800	0,00	900,00	1.351.700,00	1.320.283,17	-31.416,83
12.	Versorgungsaufwendungen	0,00	0	0,00	0,00	0,00	0,00	0,00
13.	Aufwendungen für Sach- und Dienstleistungen	285.911,80	257.800	0,00	14.890,81	272.690,81	279.223,72	6.532,91
14.	Abschreibungen	224.565,25	225.300	0,00	0,00	225.300,00	206.212,44	-19.087,56
15.	Transferaufwendungen	0,00	0	0,00	0,00	0,00	0,00	0,00
16.	Sonstige ordentliche Aufwendungen	89.215,58	88.600	0,00	-12.822,72	75.777,28	67.164,59	-8.612,69
<b>17.</b>	<b>= Aufwendungen aus laufender Verwaltungstätigkeit</b>	<b>1.895.532,03</b>	<b>1.922.500</b>	<b>0,00</b>	<b>2.968,09</b>	<b>1.925.468,09</b>	<b>1.872.883,92</b>	<b>-52.584,17</b>
<b>18.</b>	<b>= Ergebnis der laufenden Verwaltungstätigkeit (10 ./: 17)</b>	<b>-1.783.842,73</b>	<b>-1.827.000</b>	<b>0,00</b>	<b>-900,00</b>	<b>-1.827.900,00</b>	<b>-1.766.489,39</b>	<b>61.410,61</b>
19.	Zinsen und sonstige Finanzerträge	0,00	0	0,00	0,00	0,00	0,00	0,00
20.	- Zinsen und sonstige Finanzaufwendungen	0,00	0	0,00	0,00	0,00	0,00	0,00
<b>21.</b>	<b>= Finanzergebnis</b>	<b>0,00</b>	<b>0</b>	<b>0,00</b>	<b>0,00</b>	<b>0,00</b>	<b>0,00</b>	<b>0,00</b>
<b>22.</b>	<b>= ordentliches Ergebnis (18 + 21)</b>	<b>-1.783.842,73</b>	<b>-1.827.000</b>	<b>0,00</b>	<b>-900,00</b>	<b>-1.827.900,00</b>	<b>-1.766.489,39</b>	<b>61.410,61</b>
23.	außerordentliche Erträge	0,00	0	0,00	0,00	0,00	0,00	0,00
24.	- außerordentliche Aufwendungen	0,00	0	0,00	0,00	0,00	0,00	0,00
<b>25.</b>	<b>= außerordentliches Ergebnis</b>	<b>0,00</b>	<b>0</b>	<b>0,00</b>	<b>0,00</b>	<b>0,00</b>	<b>0,00</b>	<b>0,00</b>
<b>26.</b>	<b>= Ergebnis vor Berücksichtigung der internen Leistungsbeziehungen (22 + 25)</b>	<b>-1.783.842,73</b>	<b>-1.827.000</b>	<b>0,00</b>	<b>-900,00</b>	<b>-1.827.900,00</b>	<b>-1.766.489,39</b>	<b>61.410,61</b>
27.	Erträge aus internen Leistungsbeziehungen	0,00	0	0,00	0,00	0,00	0,00	0,00
28.	- Aufwendungen aus internen Leistungsbeziehungen	0,00	0	0,00	0,00	0,00	0,00	0,00
<b>29.</b>	<b>= Gesamtergebnis des Teilhaushalts</b>	<b>-1.783.842,73</b>	<b>-1.827.000</b>	<b>0,00</b>	<b>-900,00</b>	<b>-1.827.900,00</b>	<b>-1.766.489,39</b>	<b>61.410,61</b>
Nachrichtlich:								
30.	nicht zahlungswirksame Erträge	56.537,81	56.500	0,00	0,00	56.500,00	56.447,44	-52,56
31.	nicht zahlungswirksame Aufwendungen	103.166,25	173.300	0,00	-11.922,72	161.377,28	137.610,55	-23.766,73

Produktbereich	12 Sicherheit und Ordnung
Produktgruppe	126 Brandschutz
<b>Produkt</b>	<b>12601 Brandschutz</b>

**Teilfinanzrechnung  
Haushaltsjahr 2011  
- in EUR -**

Einzahlungs- und Auszahlungsarten		Ergebnis des Vorjahres	Ansatz des Haushaltsjahres	übertragene Ermächtigungen aus Vorjahr	über- und außerplanmäßige Bewilligungen	fortgeschr. Ansatz des Haushaltsjahres (Sp. 2 + 3 + 4)	Ergebnis des Haushaltsjahres	Vergleich fortgeschr. Ansatz / Ergebnis (Sp. 6 ./: 5)
		1	2	3	4	5	6	7
1.	Einzahlungen aus Investitionszuwendungen	0,00	12.600	0,00	0,00	12.600,00	0,00	-12.600,00
2.	Einzahlungen aus Beiträgen und ähnlichen Entgelten	0,00	0	0,00	0,00	0,00	0,00	0,00
3.	Einzahlungen aus der Veräußerung von immateriellen Vermögensgegenständen	0,00	0	0,00	0,00	0,00	0,00	0,00
4.	Einzahlungen aus der Veräußerung von Grundstücken, grundstücksgleichen Rechten und Gebäuden	0,00	0	0,00	0,00	0,00	0,00	0,00
5.	Einzahlungen aus der Veräußerung von übrigem Sachanlagevermögen	2.000,00	0	0,00	0,00	0,00	0,00	0,00
6.	Einzahlungen aus der Veräußerung von Finanzanlagevermögen	0,00	0	0,00	0,00	0,00	0,00	0,00
7.	Sonstige Einzahlungen aus Investitionstätigkeit	0,00	0	0,00	0,00	0,00	0,00	0,00
<b>8.</b>	<b>= Einzahlungen aus der Investitionstätigkeit</b>	<b>2.000,00</b>	<b>12.600</b>	<b>0,00</b>	<b>0,00</b>	<b>12.600,00</b>	<b>0,00</b>	<b>-12.600,00</b>
9.	Auszahlungen für Baumaßnahmen	18.511,37	55.000	14.874,26	5.590,56	75.464,82	39.168,25	-36.296,57
10.	Auszahlungen für den Erwerb von immateriellen Vermögensgegenständen	0,00	0	0,00	0,00	0,00	0,00	0,00
11.	Auszahlungen für den Erwerb von Grundstücken, grundstücksgleichen Rechten und Gebäuden	0,00	0	0,00	2.000,00	2.000,00	155,55	-1.844,45
12.	Auszahlungen für den Erwerb von übrigem Sachanlagevermögen	17.592,77	26.000	6.087,47	0,00	32.087,47	32.056,16	-31,31
13.	Auszahlungen für den Erwerb von Finanzanlagevermögen	0,00	0	0,00	0,00	0,00	0,00	0,00
14.	Auszahlungen von aktivierbaren Zuwendungen für Investitionen Dritter	0,00	0	0,00	0,00	0,00	0,00	0,00
15.	Sonstige Auszahlungen aus Investitionstätigkeit	0,00	0	0,00	0,00	0,00	0,00	0,00
<b>16.</b>	<b>= Auszahlungen aus der Investitionstätigkeit</b>	<b>36.104,14</b>	<b>81.000</b>	<b>20.961,73</b>	<b>7.590,56</b>	<b>109.552,29</b>	<b>71.379,96</b>	<b>-38.172,33</b>
<b>17.</b>	<b>= Saldo aus der Investitionstätigkeit</b>	<b>-34.104,14</b>	<b>-68.400</b>	<b>-20.961,73</b>	<b>-7.590,56</b>	<b>-96.952,29</b>	<b>-71.379,96</b>	<b>25.572,33</b>

Produktbereich	12 Sicherheit und Ordnung
Produktgruppe	126 Brandschutz
<b>Produkt</b>	<b>12601 Brandschutz</b>

Investitionsmaßnahmen	Ergebnis des Vorjahres	Ansatz des Haushaltsjahres	übertragene Ermächtigungen aus Vorjahr	über- und außerplanmäßige Bewilligungen	fortgeschr. Ansatz des Haushaltsjahres (Sp. 2 + 3 + 4)	Ergebnis des Haushaltsjahres	Vergleich fortgeschr. Ansatz / Ergebnis (Sp. 6 ./ 5)
	1	2	3	4	5	6	7
<i>Investitionsmaßnahmen oberhalb der festgelegten Wertgrenze</i>							
<b>11107060 Erwerb von Grundstücken</b>							
12601.7821010	0,00	0	0,00	2.000,00	2.000,00	155,55	-1.844,45
<b>= Saldo</b>	<b>0,00</b>	<b>0</b>	<b>0,00</b>	<b>-2.000,00</b>	<b>-2.000,00</b>	<b>-155,55</b>	<b>1.844,45</b>
<b>12601053 Technische Anlagen</b>							
12601.7831010	0,00	0	0,00	0,00	0,00	0,00	0,00
<b>= Saldo</b>	<b>0,00</b>	<b>0</b>	<b>0,00</b>	<b>0,00</b>	<b>0,00</b>	<b>0,00</b>	<b>0,00</b>
<b>12601050 Betriebs- und Geschäftsausstattung</b>							
12601.7831010 Ersatz Funktechnik	0,00	0	1.345,80	0,00	1.345,80	0,00	-1.345,80
12601.7831010 Atemschutz	0,00	0	0,00	0,00	0,00	0,00	0,00
12601.7831010 Rettungsgeräte	0,00	0	0,00	0,00	0,00	0,00	0,00
12601.7831010 Atemschutz	6.842,45	7.000	1.160,61	0,00	8.160,61	1.345,80	-6.814,81
12601.7831010 Rettungsgeräte	0,00	0	0,00	0,00	0,00	0,00	0,00
12601.7831010 Stromerzeuger	0,00	6.000	0,00	0,00	6.000,00	0,00	-6.000,00
12601.7831010 Messgeräte	0,00	0	0,00	0,00	0,00	6.728,00	6.728,00
12601.7831010 Atemschutz	0,00	0	0,00	0,00	0,00	0,00	0,00
12601.7831010 Rettungsgeräte	0,00	8.000	0,00	0,00	8.000,00	1.232,13	-6.767,87
<b>= Saldo</b>	<b>-6.842,45</b>	<b>-21.000</b>	<b>-2.506,41</b>	<b>0,00</b>	<b>-23.506,41</b>	<b>-9.305,93</b>	<b>14.200,48</b>
<b>12601051 Fahrzeuge</b>							
12601.6811000	0,00	0	0,00	0,00	0,00	0,00	0,00
12601.7831010 Feuerwehrfahrzeug	0,00	0	0,00	0,00	0,00	0,00	0,00
<b>= Saldo</b>	<b>0,00</b>	<b>0</b>	<b>0,00</b>	<b>0,00</b>	<b>0,00</b>	<b>0,00</b>	<b>0,00</b>
<b>12601001 Feuerwehrgerätehaus Vierraden</b>							
12601.6811001	0,00	12.600	0,00	0,00	12.600,00	0,00	-12.600,00
12601.7851003	0,00	20.000	0,00	0,00	20.000,00	0,00	-20.000,00
<b>= Saldo</b>	<b>0,00</b>	<b>-7.400</b>	<b>0,00</b>	<b>0,00</b>	<b>-7.400,00</b>	<b>0,00</b>	<b>7.400,00</b>
<b>12601002 FWGH Bäckerstraße</b>							
12601.7851004	0,00	0	0,00	0,00	0,00	0,00	0,00
<b>= Saldo</b>	<b>0,00</b>	<b>0</b>	<b>0,00</b>	<b>0,00</b>	<b>0,00</b>	<b>0,00</b>	<b>0,00</b>
<b>12601003 Feuerlöschgrundversorgung</b>							
	5.125,74	0	14.874,26	-4.016,01	10.858,25	0,00	-10.858,25
12601.7853000 Kummerow/Kunow	0,00	20.000	0,00	0,00	20.000,00	30.858,25	10.858,25
<b>= Saldo</b>	<b>-5.125,74</b>	<b>-20.000</b>	<b>-14.874,26</b>	<b>4.016,01</b>	<b>-30.858,25</b>	<b>-30.858,25</b>	<b>0,00</b>
<b>12601004 FWGH Heinersdorfer Str.</b>							
12601.7851002 Dach	0,00	0	0,00	0,00	0,00	0,00	0,00
<b>= Saldo</b>	<b>0,00</b>	<b>0</b>	<b>0,00</b>	<b>0,00</b>	<b>0,00</b>	<b>0,00</b>	<b>0,00</b>
<b>12601005 Feuerwehrgerätehaus Karlsplatz</b>							
12601.7851000	0,00	15.000	0,00	9.606,57	24.606,57	8.310,00	-16.296,57
<b>= Saldo</b>	<b>0,00</b>	<b>-15.000</b>	<b>0,00</b>	<b>-9.606,57</b>	<b>-24.606,57</b>	<b>-8.310,00</b>	<b>16.296,57</b>

Produktbereich

21-24 Schulträgeraufgaben

Teilergebnisrechnung  
Haushaltsjahr 2011  
- in EUR -

Ertrags- und Aufwandsarten		Ergebnis des Vorjahres	Ansatz des Haushaltsjahres	übertragene Ermächtigungen aus Vorjahr	über- und außerplanmäßige Bewilligungen	fortgeschr. Ansatz des Haushaltsjahres (Sp. 2 + 3 + 4)	Ergebnis des Haushaltsjahres	Vergleich fortgeschr. Ansatz / Ergebnis (Sp. 6 ./ 5)
		1	2	3	4	5	6	7
1.	Steuern und ähnliche Abgaben	0,00	0	0,00	0,00	0,00	0,00	0,00
2.	Zuwendungen und allgemeine Umlagen	158.313,90	166.200	0,00	0,00	166.200,00	153.854,42	-12.345,58
3.	Sonstige Transfererträge	0,00	0	0,00	0,00	0,00	0,00	0,00
4.	Öffentlich-rechtliche Leistungsentgelte	93.366,35	99.900	0,00	0,00	99.900,00	86.864,06	-13.035,94
5.	Privatrechtliche Leistungsentgelte	17.871,53	13.900	0,00	0,00	13.900,00	11.595,16	-2.304,84
6.	Kostenerstattungen und Kostenumlagen	50.469,52	38.800	0,00	0,00	38.800,00	56.266,56	17.466,56
7.	sonstige ordentliche Erträge	414,09	0	0,00	0,00	0,00	6.079,94	6.079,94
8.	aktivierte Eigenleistungen	0,00	0	0,00	0,00	0,00	0,00	0,00
9.	Bestandsveränderungen	0,00	0	0,00	0,00	0,00	0,00	0,00
<b>10.</b>	<b>= Erträge aus laufender Verwaltungstätigkeit</b>	<b>320.435,39</b>	<b>318.800</b>	<b>0,00</b>	<b>0,00</b>	<b>318.800,00</b>	<b>314.660,14</b>	<b>-4.139,86</b>
11.	Personalaufwendungen	338.653,91	388.500	0,00	0,00	388.500,00	395.399,96	6.899,96
12.	Versorgungsaufwendungen	0,00	0	0,00	0,00	0,00	0,00	0,00
13.	Aufwendungen für Sach- und Dienstleistungen	710.592,55	704.600	5.895,80	104.934,49	815.430,29	791.562,61	-23.867,68
14.	Abschreibungen	270.994,57	270.300	0,00	0,00	270.300,00	280.978,68	10.678,68
15.	Transferaufwendungen	8.000,00	8.000	0,00	0,00	8.000,00	8.000,00	0,00
16.	Sonstige ordentliche Aufwendungen	30.997,50	27.700	0,00	-102.487,43	-74.787,43	-73.421,73	1.365,70
<b>17.</b>	<b>= Aufwendungen aus laufender Verwaltungstätigkeit</b>	<b>1.359.238,53</b>	<b>1.399.100</b>	<b>5.895,80</b>	<b>2.447,06</b>	<b>1.407.442,86</b>	<b>1.402.519,52</b>	<b>-4.923,34</b>
<b>18.</b>	<b>= Ergebnis der laufenden Verwaltungstätigkeit (10 ./ 17)</b>	<b>-1.038.803,14</b>	<b>-1.080.300</b>	<b>-5.895,80</b>	<b>-2.447,06</b>	<b>-1.088.642,86</b>	<b>-1.087.859,38</b>	<b>783,48</b>
19.	Zinsen und sonstige Finanzerträge	0,00	0	0,00	0,00	0,00	0,00	0,00
20.	- Zinsen und sonstige Finanzaufwendungen	0,00	0	0,00	0,00	0,00	0,00	0,00
<b>21.</b>	<b>= Finanzergebnis</b>	<b>0,00</b>	<b>0</b>	<b>0,00</b>	<b>0,00</b>	<b>0,00</b>	<b>0,00</b>	<b>0,00</b>
<b>22.</b>	<b>= ordentliches Ergebnis (18 + 21)</b>	<b>-1.038.803,14</b>	<b>-1.080.300</b>	<b>-5.895,80</b>	<b>-2.447,06</b>	<b>-1.088.642,86</b>	<b>-1.087.859,38</b>	<b>783,48</b>
23.	außerordentliche Erträge	0,00	0	0,00	0,00	0,00	0,00	0,00
24.	- außerordentliche Aufwendungen	0,00	0	0,00	0,00	0,00	0,00	0,00
<b>25.</b>	<b>= außerordentliches Ergebnis</b>	<b>0,00</b>	<b>0</b>	<b>0,00</b>	<b>0,00</b>	<b>0,00</b>	<b>0,00</b>	<b>0,00</b>
<b>26.</b>	<b>= Ergebnis vor Berücksichtigung der internen Leistungsbeziehungen (22 + 25)</b>	<b>-1.038.803,14</b>	<b>-1.080.300</b>	<b>-5.895,80</b>	<b>-2.447,06</b>	<b>-1.088.642,86</b>	<b>-1.087.859,38</b>	<b>783,48</b>
27.	Erträge aus internen Leistungsbeziehungen	0,00	0	0,00	0,00	0,00	0,00	0,00
28.	- Aufwendungen aus internen Leistungsbeziehungen	299.813,26	304.100	0,00	0,00	304.100,00	295.034,77	-9.065,23
<b>29.</b>	<b>= Gesamtergebnis des Teilhaushalts</b>	<b>-1.338.616,40</b>	<b>-1.384.400</b>	<b>-5.895,80</b>	<b>-2.447,06</b>	<b>-1.392.742,86</b>	<b>-1.382.894,15</b>	<b>9.848,71</b>
Nachrichtlich:								
30.	nicht zahlungswirksame Erträge	141.560,16	140.800	0,00	0,00	140.800,00	144.925,70	4.125,70
31.	nicht zahlungswirksame Aufwendungen	515.161,51	562.800	0,00	-102.487,43	460.312,57	464.371,41	4.058,84

Produktbereich

21-24 Schulträgeraufgaben

Teilfinanzrechnung  
Haushaltsjahr 2011  
- in EUR -

Einzahlungs- und Auszahlungsarten		Ergebnis des Vorjahres	Ansatz des Haushaltsjahres	übertragene Ermächtigungen aus Vorjahr	über- und außerplanmäßige Bewilligungen	fortgeschr. Ansatz des Haushaltsjahres (Sp. 2 + 3 + 4)	Ergebnis des Haushaltsjahres	Vergleich fortgeschr. Ansatz / Ergebnis (Sp. 6 ./: 5)
		1	2	3	4	5	6	7
1.	Einzahlungen aus Investitionszuwendungen	43.315,61	0	0,00	3.000,00	3.000,00	3.000,00	0,00
2.	Einzahlungen aus Beiträgen und ähnlichen Entgelten	0,00	0	0,00	0,00	0,00	0,00	0,00
3.	Einzahlungen aus der Veräußerung von immateriellen Vermögensgegenständen	0,00	0	0,00	0,00	0,00	0,00	0,00
4.	Einzahlungen aus der Veräußerung von Grundstücken, grundstücksgleichen Rechten und Gebäuden	0,00	0	0,00	0,00	0,00	0,00	0,00
5.	Einzahlungen aus der Veräußerung von übrigem Sachanlagevermögen	0,00	0	0,00	0,00	0,00	0,00	0,00
6.	Einzahlungen aus der Veräußerung von Finanzanlagevermögen	0,00	0	0,00	0,00	0,00	0,00	0,00
7.	Sonstige Einzahlungen aus Investitionstätigkeit	0,00	0	0,00	0,00	0,00	0,00	0,00
<b>8.</b>	<b>= Einzahlungen aus der Investitionstätigkeit</b>	<b>43.315,61</b>	<b>0</b>	<b>0,00</b>	<b>3.000,00</b>	<b>3.000,00</b>	<b>3.000,00</b>	<b>0,00</b>
9.	Auszahlungen für Baumaßnahmen	41.570,24	35.000	0,00	589,14	35.589,14	21.681,37	-13.907,77
10.	Auszahlungen für den Erwerb von immateriellen Vermögensgegenständen	0,00	0	0,00	0,00	0,00	0,00	0,00
11.	Auszahlungen für den Erwerb von Grundstücken, grundstücksgleichen Rechten und Gebäuden	0,00	0	0,00	0,00	0,00	0,00	0,00
12.	Auszahlungen für den Erwerb von übrigem Sachanlagevermögen	28.163,28	39.600	0,00	4.019,45	43.619,45	42.923,10	-696,35
13.	Auszahlungen für den Erwerb von Finanzanlagevermögen	0,00	0	0,00	0,00	0,00	0,00	0,00
14.	Auszahlungen von aktivierbaren Zuwendungen für Investitionen Dritter	0,00	0	0,00	0,00	0,00	0,00	0,00
15.	Sonstige Auszahlungen aus Investitionstätigkeit	0,00	0	0,00	0,00	0,00	0,00	0,00
<b>16.</b>	<b>= Auszahlungen aus der Investitionstätigkeit</b>	<b>69.733,52</b>	<b>74.600</b>	<b>0,00</b>	<b>4.608,59</b>	<b>79.208,59</b>	<b>64.604,47</b>	<b>-14.604,12</b>
<b>17.</b>	<b>= Saldo aus der Investitionstätigkeit</b>	<b>-26.417,91</b>	<b>-74.600</b>	<b>0,00</b>	<b>-1.608,59</b>	<b>-76.208,59</b>	<b>-61.604,47</b>	<b>14.604,12</b>

Produktbereich	21-24 Schulträgeraufgaben
Produktgruppe	211 Grundschulen
Produkt	21101 Grundschulen

Teilergebnisrechnung  
Haushaltsjahr 2011  
- in EUR -

Budget- und Produktverantwortung  
FB-Leiter FB 7

Ertrags- und Aufwandsarten		Ergebnis des Vorjahres	Ansatz des Haushaltsjahres	übertragene Ermächtigungen aus Vorjahr	über- und außerplanmäßige Bewilligungen	fortgeschr. Ansatz des Haushaltsjahres (Sp. 2 + 3 + 4)	Ergebnis des Haushaltsjahres	Vergleich fortgeschr. Ansatz / Ergebnis (Sp. 6 ./ 5)
		1	2	3	4	5	6	7
1.	Steuern und ähnliche Abgaben	0,00	0	0,00	0,00	0,00	0,00	0,00
2.	Zuwendungen und allgemeine Umlagen	158.313,90	166.200	0,00	0,00	166.200,00	153.854,42	-12.345,58
3.	Sonstige Transfererträge	0,00	0	0,00	0,00	0,00	0,00	0,00
4.	Öffentlich-rechtliche Leistungsentgelte	93.366,35	99.900	0,00	0,00	99.900,00	86.864,06	-13.035,94
5.	Privatrechtliche Leistungsentgelte	17.871,53	13.900	0,00	0,00	13.900,00	11.595,16	-2.304,84
6.	Kostenerstattungen und Kostenumlagen	50.469,52	38.800	0,00	0,00	38.800,00	56.266,56	17.466,56
7.	sonstige ordentliche Erträge	414,09	0	0,00	0,00	0,00	6.079,94	6.079,94
8.	aktivierte Eigenleistungen	0,00	0	0,00	0,00	0,00	0,00	0,00
9.	Bestandsveränderungen	0,00	0	0,00	0,00	0,00	0,00	0,00
<b>10.</b>	<b>= Erträge aus laufender Verwaltungstätigkeit</b>	<b>320.435,39</b>	<b>318.800</b>	<b>0,00</b>	<b>0,00</b>	<b>318.800,00</b>	<b>314.660,14</b>	<b>-4.139,86</b>
11.	Personalaufwendungen	338.653,91	388.500	0,00	0,00	388.500,00	395.399,96	6.899,96
12.	Versorgungsaufwendungen	0,00	0	0,00	0,00	0,00	0,00	0,00
13.	Aufwendungen für Sach- und Dienstleistungen	710.592,55	704.600	5.895,80	104.934,49	815.430,29	791.562,61	-23.867,68
14.	Abschreibungen	270.994,57	270.300	0,00	0,00	270.300,00	280.978,68	10.678,68
15.	Transferaufwendungen	8.000,00	8.000	0,00	0,00	8.000,00	8.000,00	0,00
16.	Sonstige ordentliche Aufwendungen	30.997,50	27.700	0,00	-102.487,43	-74.787,43	-73.421,73	1.365,70
<b>17.</b>	<b>= Aufwendungen aus laufender Verwaltungstätigkeit</b>	<b>1.359.238,53</b>	<b>1.399.100</b>	<b>5.895,80</b>	<b>2.447,06</b>	<b>1.407.442,86</b>	<b>1.402.519,52</b>	<b>-4.923,34</b>
<b>18.</b>	<b>= Ergebnis der laufenden Verwaltungstätigkeit (10 ./ 17)</b>	<b>-1.038.803,14</b>	<b>-1.080.300</b>	<b>-5.895,80</b>	<b>-2.447,06</b>	<b>-1.088.642,86</b>	<b>-1.087.859,38</b>	<b>783,48</b>
19.	Zinsen und sonstige Finanzerträge	0,00	0	0,00	0,00	0,00	0,00	0,00
20.	- Zinsen und sonstige Finanzaufwendungen	0,00	0	0,00	0,00	0,00	0,00	0,00
<b>21.</b>	<b>= Finanzergebnis</b>	<b>0,00</b>	<b>0</b>	<b>0,00</b>	<b>0,00</b>	<b>0,00</b>	<b>0,00</b>	<b>0,00</b>
<b>22.</b>	<b>= ordentliches Ergebnis (18 + 21)</b>	<b>-1.038.803,14</b>	<b>-1.080.300</b>	<b>-5.895,80</b>	<b>-2.447,06</b>	<b>-1.088.642,86</b>	<b>-1.087.859,38</b>	<b>783,48</b>
23.	außerordentliche Erträge	0,00	0	0,00	0,00	0,00	0,00	0,00
24.	- außerordentliche Aufwendungen	0,00	0	0,00	0,00	0,00	0,00	0,00
<b>25.</b>	<b>= außerordentliches Ergebnis</b>	<b>0,00</b>	<b>0</b>	<b>0,00</b>	<b>0,00</b>	<b>0,00</b>	<b>0,00</b>	<b>0,00</b>
<b>26.</b>	<b>= Ergebnis vor Berücksichtigung der internen Leistungsbeziehungen (22 + 25)</b>	<b>-1.038.803,14</b>	<b>-1.080.300</b>	<b>-5.895,80</b>	<b>-2.447,06</b>	<b>-1.088.642,86</b>	<b>-1.087.859,38</b>	<b>783,48</b>
27.	Erträge aus internen Leistungsbeziehungen	0,00	0	0,00	0,00	0,00	0,00	0,00
28.	- Aufwendungen aus internen Leistungsbeziehungen	299.813,26	304.100	0,00	0,00	304.100,00	295.034,77	-9.065,23
<b>29.</b>	<b>= Gesamtergebnis des Teilhaushalts</b>	<b>-1.338.616,40</b>	<b>-1.384.400</b>	<b>-5.895,80</b>	<b>-2.447,06</b>	<b>-1.392.742,86</b>	<b>-1.382.894,15</b>	<b>9.848,71</b>
Nachrichtlich:								
30.	nicht zahlungswirksame Erträge	141.560,16	140.800	0,00	0,00	140.800,00	144.925,70	4.125,70
31.	nicht zahlungswirksame Aufwendungen	515.161,51	562.800	0,00	-102.487,43	460.312,57	464.371,41	4.058,84



Produktbereich	21-24 Schulträgeraufgaben
Produktgruppe	211 Grundschulen
<b>Produkt</b>	<b>21101 Grundschulen</b>

**Teilfinanzrechnung  
Haushaltsjahr 2011  
- in EUR -**

Einzahlungs- und Auszahlungsarten		Ergebnis des Vorjahres	Ansatz des Haushaltsjahres	übertragene Ermächtigungen aus Vorjahr	über- und außerplanmäßige Bewilligungen	fortgeschr. Ansatz des Haushaltsjahres (Sp. 2 + 3 + 4)	Ergebnis des Haushaltsjahres	Vergleich fortgeschr. Ansatz / Ergebnis (Sp. 6 ./: 5)
		1	2	3	4	5	6	7
1.	Einzahlungen aus Investitionszuwendungen	43.315,61	0	0,00	3.000,00	3.000,00	3.000,00	0,00
2.	Einzahlungen aus Beiträgen und ähnlichen Entgelten	0,00	0	0,00	0,00	0,00	0,00	0,00
3.	Einzahlungen aus der Veräußerung von immateriellen Vermögensgegenständen	0,00	0	0,00	0,00	0,00	0,00	0,00
4.	Einzahlungen aus der Veräußerung von Grundstücken, grundstücksgleichen Rechten und Gebäuden	0,00	0	0,00	0,00	0,00	0,00	0,00
5.	Einzahlungen aus der Veräußerung von übrigem Sachanlagevermögen	0,00	0	0,00	0,00	0,00	0,00	0,00
6.	Einzahlungen aus der Veräußerung von Finanzanlagevermögen	0,00	0	0,00	0,00	0,00	0,00	0,00
7.	Sonstige Einzahlungen aus Investitionstätigkeit	0,00	0	0,00	0,00	0,00	0,00	0,00
<b>8.</b>	<b>= Einzahlungen aus der Investitionstätigkeit</b>	<b>43.315,61</b>	<b>0</b>	<b>0,00</b>	<b>3.000,00</b>	<b>3.000,00</b>	<b>3.000,00</b>	<b>0,00</b>
9.	Auszahlungen für Baumaßnahmen	41.570,24	35.000	0,00	589,14	35.589,14	21.681,37	-13.907,77
10.	Auszahlungen für den Erwerb von immateriellen Vermögensgegenständen	0,00	0	0,00	0,00	0,00	0,00	0,00
11.	Auszahlungen für den Erwerb von Grundstücken, grundstücksgleichen Rechten und Gebäuden	0,00	0	0,00	0,00	0,00	0,00	0,00
12.	Auszahlungen für den Erwerb von übrigem Sachanlagevermögen	28.163,28	39.600	0,00	4.019,45	43.619,45	42.923,10	-696,35
13.	Auszahlungen für den Erwerb von Finanzanlagevermögen	0,00	0	0,00	0,00	0,00	0,00	0,00
14.	Auszahlungen von aktivierbaren Zuwendungen für Investitionen Dritter	0,00	0	0,00	0,00	0,00	0,00	0,00
15.	Sonstige Auszahlungen aus Investitionstätigkeit	0,00	0	0,00	0,00	0,00	0,00	0,00
<b>16.</b>	<b>= Auszahlungen aus der Investitionstätigkeit</b>	<b>69.733,52</b>	<b>74.600</b>	<b>0,00</b>	<b>4.608,59</b>	<b>79.208,59</b>	<b>64.604,47</b>	<b>-14.604,12</b>
<b>17.</b>	<b>= Saldo aus der Investitionstätigkeit</b>	<b>-26.417,91</b>	<b>-74.600</b>	<b>0,00</b>	<b>-1.608,59</b>	<b>-76.208,59</b>	<b>-61.604,47</b>	<b>14.604,12</b>

# Stadt Schwedt/Oder

Produktbereich	21-24 Schulträgeraufgaben
Produktgruppe	211 Grundschulen
<b>Produkt</b>	<b>21101 Grundschulen</b>

Investitionsmaßnahmen	Ergebnis des Vorjahres	Ansatz des Haushaltsjahres	übertragene Ermächtigungen aus Vorjahr	über- und außerplanmäßige Bewilligungen	fortgeschr. Ansatz des Haushaltsjahres (Sp. 2 + 3 + 4)	Ergebnis des Haushaltsjahres	Vergleich fortgeschr. Ansatz / Ergebnis (Sp. 6 ./ 5)
	1	2	3	4	5	6	7
<b>Investitionsmaßnahmen oberhalb der festgelegten Wertgrenze</b>							
<b>21101050 Betriebs- und Geschäftsausstattung</b>							
21101.7831010 interaktive Tafeln 2013/2014	0,00	0	0,00	0,00	0,00	0,00	0,00
21101.7831010 Werkbank	0,00	0	0,00	0,00	0,00	0,00	0,00
21101.7831010 Lernküche	0,00	0	0,00	0,00	0,00	0,00	0,00
21101.7831010 interaktive Tafeln 2011	0,00	10.000	0,00	4.019,45	14.019,45	6.358,09	-7.661,36
21101.7831010 Glasvitrine	0,00	0	0,00	0,00	0,00	1.259,02	1.259,02
21101.7831010 interaktive Tafeln 2012	0,00	0	0,00	0,00	0,00	15.477,85	15.477,85
21101.7831020	14.381,25	0	0,00	0,00	0,00	0,00	0,00
<b>= Saldo</b>	<b>-14.381,25</b>	<b>-10.000</b>	<b>0,00</b>	<b>-4.019,45</b>	<b>-14.019,45</b>	<b>-23.094,96</b>	<b>-9.075,51</b>
<b>21101051 Fahrzeuge</b>							
21101.7831010 Rasentraktor	0,00	12.500	0,00	0,00	12.500,00	0,00	-12.500,00
<b>= Saldo</b>	<b>0,00</b>	<b>-12.500</b>	<b>0,00</b>	<b>0,00</b>	<b>-12.500,00</b>	<b>0,00</b>	<b>12.500,00</b>
<b>21101052 Maschinen</b>							
21101.7831010	0,00	0	0,00	0,00	0,00	3.918,44	3.918,44
<b>= Saldo</b>	<b>0,00</b>	<b>0</b>	<b>0,00</b>	<b>0,00</b>	<b>0,00</b>	<b>-3.918,44</b>	<b>-3.918,44</b>
<b>21101001 Instandsetzung GRS 3</b>							
21101.6810000	0,00	0	0,00	0,00	0,00	0,00	0,00
21101.6811000	0,00	0	0,00	0,00	0,00	0,00	0,00
21101.6818000	0,00	0	0,00	3.000,00	3.000,00	3.000,00	0,00
21101.7851000 Klassenraumtüren/Fußboden	0,00	0	0,00	0,00	0,00	0,00	0,00
21101.7851000 Fußboden/Maler	0,00	0	0,00	0,00	0,00	0,00	0,00
21101.7851000 Datennetzverkabelung	0,00	17.500	0,00	0,00	17.500,00	8.755,65	-8.744,35
<b>= Saldo</b>	<b>0,00</b>	<b>-17.500</b>	<b>0,00</b>	<b>3.000,00</b>	<b>-14.500,00</b>	<b>-5.755,65</b>	<b>8.744,35</b>
<b>21101002 Instandsetzung GRS 6</b>							
21101.6811002	0,00	0	0,00	0,00	0,00	0,00	0,00
21101.7851001 Datennetzverkabelung	0,00	0	0,00	0,00	0,00	0,00	0,00
21101.7851001 Fußboden/Treppen	0,00	0	0,00	0,00	0,00	0,00	0,00
<b>= Saldo</b>	<b>0,00</b>	<b>0</b>	<b>0,00</b>	<b>0,00</b>	<b>0,00</b>	<b>0,00</b>	<b>0,00</b>
<b>21101003 Instandsetzung GRS 1</b>							
21101.7851002 Datennetzverkabelung	0,00	17.500	0,00	0,00	17.500,00	12.925,72	-4.574,28
21101.7851002 Heizung/Maler	0,00	0	0,00	0,00	0,00	0,00	0,00
21101.7851002 Außentreppe	0,00	0	0,00	0,00	0,00	0,00	0,00
<b>= Saldo</b>	<b>0,00</b>	<b>-17.500</b>	<b>0,00</b>	<b>0,00</b>	<b>-17.500,00</b>	<b>-12.925,72</b>	<b>4.574,28</b>
<b>21101004 Instandsetzung GRS 4</b>							
21101.6811001	2.430,12	0	0,00	0,00	0,00	0,00	0,00
21101.6811004 Schulhof (Soziale Stadt)	0,00	0	0,00	0,00	0,00	0,00	0,00
21101.7851003 Fußboden	0,00	0	0,00	0,00	0,00	0,00	0,00
21101.7851003 Datennetzverkabelung	24.323,64	0	0,00	0,00	0,00	0,00	0,00
21101.7853003 Schulhof (Soziale Stadt)	0,00	0	0,00	589,14	589,14	0,00	-589,14
<b>= Saldo</b>	<b>-21.893,52</b>	<b>0</b>	<b>0,00</b>	<b>-589,14</b>	<b>-589,14</b>	<b>0,00</b>	<b>589,14</b>

Teilergebnisrechnung  
Haushaltsjahr 2011  
- in EUR -

Ertrags- und Aufwandsarten		Ergebnis des Vorjahres	Ansatz des Haushaltsjahres	übertragene Ermächtigungen aus Vorjahr	über- und außerplanmäßige Bewilligungen	fortgeschr. Ansatz des Haushaltsjahres (Sp. 2 + 3 + 4)	Ergebnis des Haushaltsjahres	Vergleich fortgeschr. Ansatz / Ergebnis (Sp. 6 ./ 5)
		1	2	3	4	5	6	7
1.	Steuern und ähnliche Abgaben	0,00	0	0,00	0,00	0,00	0,00	0,00
2.	Zuwendungen und allgemeine Umlagen	4.371.576,88	4.010.500	0,00	51.497,00	4.061.997,00	4.162.435,38	100.438,38
3.	Sonstige Transfererträge	0,00	0	0,00	0,00	0,00	0,00	0,00
4.	Öffentlich-rechtliche Leistungsentgelte	317.333,91	341.300	0,00	0,00	341.300,00	325.182,51	-16.117,49
5.	Privatrechtliche Leistungsentgelte	19.732,38	5.200	0,00	9.492,00	14.692,00	14.727,47	35,47
6.	Kostenerstattungen und Kostenumlagen	10.600,58	11.000	0,00	0,00	11.000,00	10.683,08	-316,92
7.	sonstige ordentliche Erträge	2.471,69	3.600	0,00	0,00	3.600,00	3.339,36	-260,64
8.	aktivierte Eigenleistungen	0,00	0	0,00	0,00	0,00	0,00	0,00
9.	Bestandsveränderungen	0,00	0	0,00	0,00	0,00	0,00	0,00
<b>10.</b>	<b>= Erträge aus laufender Verwaltungstätigkeit</b>	<b>4.721.715,44</b>	<b>4.371.600</b>	<b>0,00</b>	<b>60.989,00</b>	<b>4.432.589,00</b>	<b>4.516.367,80</b>	<b>83.778,80</b>
11.	Personalaufwendungen	1.621.281,18	1.611.000	0,00	800,00	1.611.800,00	1.668.763,48	56.963,48
12.	Versorgungsaufwendungen	0,00	0	0,00	0,00	0,00	0,00	0,00
13.	Aufwendungen für Sach- und Dienstleistungen	725.718,52	352.500	4.291,02	45.050,71	401.841,73	399.358,08	-2.483,65
14.	Abschreibungen	165.905,31	204.800	0,00	0,00	204.800,00	173.576,38	-31.223,62
15.	Transferaufwendungen	5.771.289,07	5.717.700	2.039,95	43.654,00	5.763.393,95	5.943.795,85	180.401,90
16.	Sonstige ordentliche Aufwendungen	36.939,48	27.600	0,00	-26.850,71	749,29	-3.810,06	-4.559,35
<b>17.</b>	<b>= Aufwendungen aus laufender Verwaltungstätigkeit</b>	<b>8.321.133,56</b>	<b>7.913.600</b>	<b>6.330,97</b>	<b>62.654,00</b>	<b>7.982.584,97</b>	<b>8.181.683,73</b>	<b>199.098,76</b>
<b>18.</b>	<b>= Ergebnis der laufenden Verwaltungstätigkeit (10 ./ 17)</b>	<b>-3.599.418,12</b>	<b>-3.542.000</b>	<b>-6.330,97</b>	<b>-1.665,00</b>	<b>-3.549.995,97</b>	<b>-3.665.315,93</b>	<b>-115.319,96</b>
19.	Zinsen und sonstige Finanzerträge	0,00	0	0,00	0,00	0,00	0,00	0,00
20.	- Zinsen und sonstige Finanzaufwendungen	0,00	0	0,00	0,00	0,00	0,00	0,00
<b>21.</b>	<b>= Finanzergebnis</b>	<b>0,00</b>	<b>0</b>	<b>0,00</b>	<b>0,00</b>	<b>0,00</b>	<b>0,00</b>	<b>0,00</b>
<b>22.</b>	<b>= ordentliches Ergebnis (18 + 21)</b>	<b>-3.599.418,12</b>	<b>-3.542.000</b>	<b>-6.330,97</b>	<b>-1.665,00</b>	<b>-3.549.995,97</b>	<b>-3.665.315,93</b>	<b>-115.319,96</b>
23.	außerordentliche Erträge	0,00	0	0,00	0,00	0,00	0,00	0,00
24.	- außerordentliche Aufwendungen	0,00	0	0,00	0,00	0,00	0,00	0,00
<b>25.</b>	<b>= außerordentliches Ergebnis</b>	<b>0,00</b>	<b>0</b>	<b>0,00</b>	<b>0,00</b>	<b>0,00</b>	<b>0,00</b>	<b>0,00</b>
<b>26.</b>	<b>= Ergebnis vor Berücksichtigung der internen Leistungsbeziehungen (22 + 25)</b>	<b>-3.599.418,12</b>	<b>-3.542.000</b>	<b>-6.330,97</b>	<b>-1.665,00</b>	<b>-3.549.995,97</b>	<b>-3.665.315,93</b>	<b>-115.319,96</b>
27.	Erträge aus internen Leistungsbeziehungen	1.528,00	3.400	0,00	0,00	3.400,00	144,00	-3.256,00
28.	- Aufwendungen aus internen Leistungsbeziehungen	15.813,14	18.700	0,00	0,00	18.700,00	13.481,23	-5.218,77
<b>29.</b>	<b>= Gesamtergebnis des Teilhaushalts</b>	<b>-3.613.703,26</b>	<b>-3.557.300</b>	<b>-6.330,97</b>	<b>-1.665,00</b>	<b>-3.565.295,97</b>	<b>-3.678.653,16</b>	<b>-113.357,19</b>
Nachrichtlich:								
30.	nicht zahlungswirksame Erträge	573.448,69	573.000	0,00	0,00	573.000,00	681.749,82	108.749,82
31.	nicht zahlungswirksame Aufwendungen	897.240,22	934.000	0,00	-44.250,71	889.749,29	1.042.743,92	152.994,63

**Teilfinanzrechnung  
Haushaltsjahr 2011  
- in EUR -**

Einzahlungs- und Auszahlungsarten		Ergebnis des Vorjahres	Ansatz des Haushaltsjahres	übertragene Ermächtigungen aus Vorjahr	über- und außerplanmäßige Bewilligungen	fortgeschr. Ansatz des Haushaltsjahres (Sp. 2 + 3 + 4)	Ergebnis des Haushaltsjahres	Vergleich fortgeschr. Ansatz / Ergebnis (Sp. 6 ./: 5)
		1	2	3	4	5	6	7
1.	Einzahlungen aus Investitionszuwendungen	71.298,80	221.700	0,00	247.799,31	469.499,31	41.267,31	-428.232,00
2.	Einzahlungen aus Beiträgen und ähnlichen Entgelten	0,00	0	0,00	0,00	0,00	0,00	0,00
3.	Einzahlungen aus der Veräußerung von immateriellen Vermögensgegenständen	0,00	0	0,00	0,00	0,00	0,00	0,00
4.	Einzahlungen aus der Veräußerung von Grundstücken, grundstücksgleichen Rechten und Gebäuden	0,00	0	0,00	0,00	0,00	0,00	0,00
5.	Einzahlungen aus der Veräußerung von übrigem Sachanlagevermögen	0,00	0	0,00	0,00	0,00	0,00	0,00
6.	Einzahlungen aus der Veräußerung von Finanzanlagevermögen	0,00	0	0,00	0,00	0,00	0,00	0,00
7.	Sonstige Einzahlungen aus Investitionstätigkeit	0,00	0	0,00	0,00	0,00	0,00	0,00
<b>8.</b>	<b>= Einzahlungen aus der Investitionstätigkeit</b>	<b>71.298,80</b>	<b>221.700</b>	<b>0,00</b>	<b>247.799,31</b>	<b>469.499,31</b>	<b>41.267,31</b>	<b>-428.232,00</b>
9.	Auszahlungen für Baumaßnahmen	15.155,49	35.000	139.412,51	-25.992,17	148.420,34	116.664,86	-31.755,48
10.	Auszahlungen für den Erwerb von immateriellen Vermögensgegenständen	0,00	0	0,00	0,00	0,00	0,00	0,00
11.	Auszahlungen für den Erwerb von Grundstücken, grundstücksgleichen Rechten und Gebäuden	0,00	0	0,00	0,00	0,00	0,00	0,00
12.	Auszahlungen für den Erwerb von übrigem Sachanlagevermögen	63.678,87	47.900	0,00	10.971,36	58.871,36	47.726,46	-11.144,90
13.	Auszahlungen für den Erwerb von Finanzanlagevermögen	0,00	0	0,00	0,00	0,00	0,00	0,00
14.	Auszahlungen von aktivierbaren Zuwendungen für Investitionen Dritter	300.000,00	481.700	0,00	246.015,00	727.715,00	518.049,36	-209.665,64
15.	Sonstige Auszahlungen aus Investitionstätigkeit	0,00	0	0,00	0,00	0,00	0,00	0,00
<b>16.</b>	<b>= Auszahlungen aus der Investitionstätigkeit</b>	<b>378.834,36</b>	<b>564.600</b>	<b>139.412,51</b>	<b>230.994,19</b>	<b>935.006,70</b>	<b>682.440,68</b>	<b>-252.566,02</b>
<b>17.</b>	<b>= Saldo aus der Investitionstätigkeit</b>	<b>-307.535,56</b>	<b>-342.900</b>	<b>-139.412,51</b>	<b>16.805,12</b>	<b>-465.507,39</b>	<b>-641.173,37</b>	<b>-175.665,98</b>

Produktbereich	25-29 Kultur und Wissenschaft
Produktgruppe	252 Nichtwissenschaftliche Museen und Sammlungen
Produkt	25201 Städtische Museen

**Teilergebnisrechnung  
Haushaltsjahr 2011  
- in EUR -**

**Budget- und Produktverantwortung  
FB-Leiter FB 7**

Ertrags- und Aufwandsarten		Ergebnis des Vorjahres	Ansatz des Haushaltsjahres	übertragene Ermächtigungen aus Vorjahr	über- und außerplanmäßige Bewilligungen	fortgeschr. Ansatz des Haushaltsjahres (Sp. 2 + 3 + 4)	Ergebnis des Haushaltsjahres	Vergleich fortgeschr. Ansatz / Ergebnis (Sp. 6 ./ 5)
		1	2	3	4	5	6	7
1.	Steuern und ähnliche Abgaben	0,00	0	0,00	0,00	0,00	0,00	0,00
2.	Zuwendungen und allgemeine Umlagen	20.676,16	8.400	0,00	0,00	8.400,00	9.475,18	1.075,18
3.	Sonstige Transfererträge	0,00	0	0,00	0,00	0,00	0,00	0,00
4.	Öffentlich-rechtliche Leistungsentgelte	5.557,33	9.300	0,00	0,00	9.300,00	7.903,74	-1.396,26
5.	Privatrechtliche Leistungsentgelte	2.542,33	4.100	0,00	0,00	4.100,00	2.629,31	-1.470,69
6.	Kostenerstattungen und Kostenumlagen	0,00	0	0,00	0,00	0,00	0,00	0,00
7.	sonstige ordentliche Erträge	0,00	0	0,00	0,00	0,00	467,46	467,46
8.	aktivierte Eigenleistungen	0,00	0	0,00	0,00	0,00	0,00	0,00
9.	Bestandsveränderungen	0,00	0	0,00	0,00	0,00	0,00	0,00
<b>10.</b>	<b>= Erträge aus laufender Verwaltungstätigkeit</b>	<b>28.775,82</b>	<b>21.800</b>	<b>0,00</b>	<b>0,00</b>	<b>21.800,00</b>	<b>20.475,69</b>	<b>-1.324,31</b>
11.	Personalaufwendungen	263.713,65	235.600	0,00	0,00	235.600,00	275.220,52	39.620,52
12.	Versorgungsaufwendungen	0,00	0	0,00	0,00	0,00	0,00	0,00
13.	Aufwendungen für Sach- und Dienstleistungen	46.221,90	63.100	0,00	550,24	63.650,24	65.992,39	2.342,15
14.	Abschreibungen	39.363,45	39.900	0,00	0,00	39.900,00	46.675,03	6.775,03
15.	Transferaufwendungen	0,00	0	0,00	0,00	0,00	0,00	0,00
16.	Sonstige ordentliche Aufwendungen	11.083,68	10.800	0,00	-550,24	10.249,76	6.902,12	-3.347,64
<b>17.</b>	<b>= Aufwendungen aus laufender Verwaltungstätigkeit</b>	<b>360.382,68</b>	<b>349.400</b>	<b>0,00</b>	<b>0,00</b>	<b>349.400,00</b>	<b>394.790,06</b>	<b>45.390,06</b>
<b>18.</b>	<b>= Ergebnis der laufenden Verwaltungstätigkeit (10 ./ 17)</b>	<b>-331.606,86</b>	<b>-327.600</b>	<b>0,00</b>	<b>0,00</b>	<b>-327.600,00</b>	<b>-374.314,37</b>	<b>-46.714,37</b>
19.	Zinsen und sonstige Finanzerträge	0,00	0	0,00	0,00	0,00	0,00	0,00
20.	- Zinsen und sonstige Finanzaufwendungen	0,00	0	0,00	0,00	0,00	0,00	0,00
<b>21.</b>	<b>= Finanzergebnis</b>	<b>0,00</b>	<b>0</b>	<b>0,00</b>	<b>0,00</b>	<b>0,00</b>	<b>0,00</b>	<b>0,00</b>
<b>22.</b>	<b>= ordentliches Ergebnis (18 + 21)</b>	<b>-331.606,86</b>	<b>-327.600</b>	<b>0,00</b>	<b>0,00</b>	<b>-327.600,00</b>	<b>-374.314,37</b>	<b>-46.714,37</b>
23.	außerordentliche Erträge	0,00	0	0,00	0,00	0,00	0,00	0,00
24.	- außerordentliche Aufwendungen	0,00	0	0,00	0,00	0,00	0,00	0,00
<b>25.</b>	<b>= außerordentliches Ergebnis</b>	<b>0,00</b>	<b>0</b>	<b>0,00</b>	<b>0,00</b>	<b>0,00</b>	<b>0,00</b>	<b>0,00</b>
<b>26.</b>	<b>= Ergebnis vor Berücksichtigung der internen Leistungsbeziehungen (22 + 25)</b>	<b>-331.606,86</b>	<b>-327.600</b>	<b>0,00</b>	<b>0,00</b>	<b>-327.600,00</b>	<b>-374.314,37</b>	<b>-46.714,37</b>
27.	Erträge aus internen Leistungsbeziehungen	0,00	0	0,00	0,00	0,00	0,00	0,00
28.	- Aufwendungen aus internen Leistungsbeziehungen	0,00	0	0,00	0,00	0,00	0,00	0,00
<b>29.</b>	<b>= Gesamtergebnis des Teilhaushalts</b>	<b>-331.606,86</b>	<b>-327.600</b>	<b>0,00</b>	<b>0,00</b>	<b>-327.600,00</b>	<b>-374.314,37</b>	<b>-46.714,37</b>
Nachrichtlich:								
30.	nicht zahlungswirksame Erträge	9.767,99	8.700	0,00	0,00	8.700,00	11.310,67	2.610,67
31.	nicht zahlungswirksame Aufwendungen	-7.525,55	46.800	0,00	-550,24	46.249,76	54.424,79	8.175,03

Produktbereich	25-29 Kultur und Wissenschaft
Produktgruppe	252 Nichtwissenschaftliche Museen und Sammlungen
Produkt	25201 Städtische Museen

**Teilfinanzrechnung  
Haushaltsjahr 2011  
- in EUR -**

Einzahlungs- und Auszahlungsarten		Ergebnis des Vorjahres	Ansatz des Haushaltsjahres	übertragene Ermächtigungen aus Vorjahr	über- und außerplanmäßige Bewilligungen	fortgeschr. Ansatz des Haushaltsjahres (Sp. 2 + 3 + 4)	Ergebnis des Haushaltsjahres	Vergleich fortgeschr. Ansatz / Ergebnis (Sp. 6 ./ 5)
		1	2	3	4	5	6	7
1.	Einzahlungen aus Investitionszuwendungen	55.200,00	0	0,00	0,00	0,00	0,00	0,00
2.	Einzahlungen aus Beiträgen und ähnlichen Entgelten	0,00	0	0,00	0,00	0,00	0,00	0,00
3.	Einzahlungen aus der Veräußerung von immateriellen Vermögensgegenständen	0,00	0	0,00	0,00	0,00	0,00	0,00
4.	Einzahlungen aus der Veräußerung von Grundstücken, grundstücksgleichen Rechten und Gebäuden	0,00	0	0,00	0,00	0,00	0,00	0,00
5.	Einzahlungen aus der Veräußerung von übrigem Sachanlagevermögen	0,00	0	0,00	0,00	0,00	0,00	0,00
6.	Einzahlungen aus der Veräußerung von Finanzanlagevermögen	0,00	0	0,00	0,00	0,00	0,00	0,00
7.	Sonstige Einzahlungen aus Investitionstätigkeit	0,00	0	0,00	0,00	0,00	0,00	0,00
<b>8.</b>	<b>= Einzahlungen aus der Investitionstätigkeit</b>	<b>55.200,00</b>	<b>0</b>	<b>0,00</b>	<b>0,00</b>	<b>0,00</b>	<b>0,00</b>	<b>0,00</b>
9.	Auszahlungen für Baumaßnahmen	2.527,61	0	128.572,39	-23.474,43	105.097,96	103.142,48	-1.955,48
10.	Auszahlungen für den Erwerb von immateriellen Vermögensgegenständen	0,00	0	0,00	0,00	0,00	0,00	0,00
11.	Auszahlungen für den Erwerb von Grundstücken, grundstücksgleichen Rechten und Gebäuden	0,00	0	0,00	0,00	0,00	0,00	0,00
12.	Auszahlungen für den Erwerb von übrigem Sachanlagevermögen	19.381,63	18.600	0,00	764,48	19.364,48	17.342,67	-2.021,81
13.	Auszahlungen für den Erwerb von Finanzanlagevermögen	0,00	0	0,00	0,00	0,00	0,00	0,00
14.	Auszahlungen von aktivierbaren Zuwendungen für Investitionen Dritter	0,00	0	0,00	0,00	0,00	0,00	0,00
15.	Sonstige Auszahlungen aus Investitionstätigkeit	0,00	0	0,00	0,00	0,00	0,00	0,00
<b>16.</b>	<b>= Auszahlungen aus der Investitionstätigkeit</b>	<b>21.909,24</b>	<b>18.600</b>	<b>128.572,39</b>	<b>-22.709,95</b>	<b>124.462,44</b>	<b>120.485,15</b>	<b>-3.977,29</b>
<b>17.</b>	<b>= Saldo aus der Investitionstätigkeit</b>	<b>33.290,76</b>	<b>-18.600</b>	<b>-128.572,39</b>	<b>22.709,95</b>	<b>-124.462,44</b>	<b>-120.485,15</b>	<b>3.977,29</b>

Produktbereich	25-29 Kultur und Wissenschaft
Produktgruppe	252 Nichtwissenschaftliche Museen und Sammlungen
<b>Produkt</b>	<b>25201 Städtische Museen</b>

Investitionsmaßnahmen	Ergebnis des Vorjahres	Ansatz des Haushaltsjahres	übertragene Ermächtigungen aus Vorjahr	über- und außerplanmäßige Bewilligungen	fortgeschr. Ansatz des Haushaltsjahres (Sp. 2 + 3 + 4)	Ergebnis des Haushaltsjahres	Vergleich fortgeschr. Ansatz / Ergebnis (Sp. 6 ./ 5)
	1	2	3	4	5	6	7
<b>Investitionsmaßnahmen oberhalb der festgelegten Wertgrenze</b>							
<b>25201050 Betriebs- und Geschäftsausstattung</b>							
25201.7831010 museumsspezifische Ausstattung	0,00	0	0,00	0,00	0,00	0,00	0,00
25201.7831010 Schreibtisch Ritualbad	11.739,03	2.000	0,00	764,48	2.764,48	0,00	-2.764,48
25201.7831010 museumsspezifische Ausstattung	0,00	9.500	0,00	0,00	9.500,00	11.642,73	2.142,73
<b>= Saldo</b>	<b>-11.739,03</b>	<b>-11.500</b>	<b>0,00</b>	<b>-764,48</b>	<b>-12.264,48</b>	<b>-11.642,73</b>	<b>621,75</b>
<b>25201001 Instandsetzung Stadtmuseum</b>							
25201.6811000	46.000,00	0	0,00	0,00	0,00	0,00	0,00
25201.7851000 Innenhof Abdichtung	0,00	0	120.000,00	-23.474,43	96.525,57	47.511,45	-49.014,12
25201.7851000 Magazin	0,00	0	0,00	0,00	0,00	47.514,12	47.514,12
<b>= Saldo</b>	<b>46.000,00</b>	<b>0</b>	<b>-120.000,00</b>	<b>23.474,43</b>	<b>-96.525,57</b>	<b>-95.025,57</b>	<b>1.500,00</b>
<b>25201002 Sanierung Jüdisches Ritualbad</b>							
25201.6811001	0,00	0	0,00	0,00	0,00	0,00	0,00
25201.6818001	0,00	0	0,00	0,00	0,00	0,00	0,00
25201.7851001	2.527,61	0	8.572,39	0,00	8.572,39	8.116,91	-455,48
<b>= Saldo</b>	<b>-2.527,61</b>	<b>0</b>	<b>-8.572,39</b>	<b>0,00</b>	<b>-8.572,39</b>	<b>-8.116,91</b>	<b>455,48</b>
<b>25201004 Burgturm</b>							
25201.7851003	0,00	0	0,00	0,00	0,00	0,00	0,00
<b>= Saldo</b>	<b>0,00</b>	<b>0</b>	<b>0,00</b>	<b>0,00</b>	<b>0,00</b>	<b>0,00</b>	<b>0,00</b>

Produktbereich	25-29 Kultur und Wissenschaft
Produktgruppe	252 Nichtwissenschaftliche Museen und Sammlungen
Produkt	25202 Archiv

Teilergebnisrechnung  
Haushaltsjahr 2011  
- in EUR -

Budget- und Produktverantwortung  
FB-Leiter FB 7

Ertrags- und Aufwandsarten		Ergebnis des Vorjahres	Ansatz des Haushaltsjahres	übertragene Ermächtigungen aus Vorjahr	über- und außerplanmäßige Bewilligungen	fortgeschr. Ansatz des Haushaltsjahres (Sp. 2 + 3 + 4)	Ergebnis des Haushaltsjahres	Vergleich fortgeschr. Ansatz / Ergebnis (Sp. 6 ./ 5)
		1	2	3	4	5	6	7
1.	Steuern und ähnliche Abgaben	0,00	0	0,00	0,00	0,00	0,00	0,00
2.	Zuwendungen und allgemeine Umlagen	0,00	0	0,00	0,00	0,00	0,00	0,00
3.	Sonstige Transfererträge	0,00	0	0,00	0,00	0,00	0,00	0,00
4.	Öffentlich-rechtliche Leistungsentgelte	271,35	200	0,00	0,00	200,00	426,45	226,45
5.	Privatrechtliche Leistungsentgelte	0,00	0	0,00	0,00	0,00	0,00	0,00
6.	Kostenerstattungen und Kostenumlagen	0,00	0	0,00	0,00	0,00	0,00	0,00
7.	sonstige ordentliche Erträge	0,00	0	0,00	0,00	0,00	0,00	0,00
8.	aktivierte Eigenleistungen	0,00	0	0,00	0,00	0,00	0,00	0,00
9.	Bestandsveränderungen	0,00	0	0,00	0,00	0,00	0,00	0,00
10.	<b>= Erträge aus laufender Verwaltungstätigkeit</b>	<b>271,35</b>	<b>200</b>	<b>0,00</b>	<b>0,00</b>	<b>200,00</b>	<b>426,45</b>	<b>226,45</b>
11.	Personalaufwendungen	127.563,11	126.100	0,00	0,00	126.100,00	130.975,49	4.875,49
12.	Versorgungsaufwendungen	0,00	0	0,00	0,00	0,00	0,00	0,00
13.	Aufwendungen für Sach- und Dienstleistungen	5.476,85	6.600	0,00	0,00	6.600,00	6.348,46	-251,54
14.	Abschreibungen	170,80	1.000	0,00	0,00	1.000,00	302,82	-697,18
15.	Transferaufwendungen	0,00	0	0,00	0,00	0,00	0,00	0,00
16.	Sonstige ordentliche Aufwendungen	1.749,26	3.100	0,00	0,00	3.100,00	1.697,34	-1.402,66
17.	<b>= Aufwendungen aus laufender Verwaltungstätigkeit</b>	<b>134.960,02</b>	<b>136.800</b>	<b>0,00</b>	<b>0,00</b>	<b>136.800,00</b>	<b>139.324,11</b>	<b>2.524,11</b>
18.	<b>= Ergebnis der laufenden Verwaltungstätigkeit (10 ./ 17)</b>	<b>-134.688,67</b>	<b>-136.600</b>	<b>0,00</b>	<b>0,00</b>	<b>-136.600,00</b>	<b>-138.897,66</b>	<b>-2.297,66</b>
19.	Zinsen und sonstige Finanzerträge	0,00	0	0,00	0,00	0,00	0,00	0,00
20.	- Zinsen und sonstige Finanzaufwendungen	0,00	0	0,00	0,00	0,00	0,00	0,00
21.	<b>= Finanzergebnis</b>	<b>0,00</b>	<b>0</b>	<b>0,00</b>	<b>0,00</b>	<b>0,00</b>	<b>0,00</b>	<b>0,00</b>
22.	<b>= ordentliches Ergebnis (18 + 21)</b>	<b>-134.688,67</b>	<b>-136.600</b>	<b>0,00</b>	<b>0,00</b>	<b>-136.600,00</b>	<b>-138.897,66</b>	<b>-2.297,66</b>
23.	außerordentliche Erträge	0,00	0	0,00	0,00	0,00	0,00	0,00
24.	- außerordentliche Aufwendungen	0,00	0	0,00	0,00	0,00	0,00	0,00
25.	<b>= außerordentliches Ergebnis</b>	<b>0,00</b>	<b>0</b>	<b>0,00</b>	<b>0,00</b>	<b>0,00</b>	<b>0,00</b>	<b>0,00</b>
26.	<b>= Ergebnis vor Berücksichtigung der internen Leistungsbeziehungen (22 + 25)</b>	<b>-134.688,67</b>	<b>-136.600</b>	<b>0,00</b>	<b>0,00</b>	<b>-136.600,00</b>	<b>-138.897,66</b>	<b>-2.297,66</b>
27.	Erträge aus internen Leistungsbeziehungen	0,00	0	0,00	0,00	0,00	0,00	0,00
28.	- Aufwendungen aus internen Leistungsbeziehungen	11.199,16	12.100	0,00	0,00	12.100,00	10.559,64	-1.540,36
29.	<b>= Gesamtergebnis des Teilhaushalts</b>	<b>-145.887,83</b>	<b>-148.700</b>	<b>0,00</b>	<b>0,00</b>	<b>-148.700,00</b>	<b>-149.457,30</b>	<b>-757,30</b>
Nachrichtlich:								
30.	nicht zahlungswirksame Erträge	0,00	0	0,00	0,00	0,00	0,00	0,00
31.	nicht zahlungswirksame Aufwendungen	24.569,96	25.700	0,00	0,00	25.700,00	24.862,46	-837,54



Produktbereich	25-29 Kultur und Wissenschaft
Produktgruppe	252 Nichtwissenschaftliche Museen und Sammlungen
Produkt	25202 Archiv

**Teilfinanzrechnung  
Haushaltsjahr 2011  
- in EUR -**

Einzahlungs- und Auszahlungsarten		Ergebnis des Vorjahres	Ansatz des Haushaltsjahres	übertragene Ermächtigungen aus Vorjahr	über- und außerplanmäßige Bewilligungen	fortgeschr. Ansatz des Haushaltsjahres (Sp. 2 + 3 + 4)	Ergebnis des Haushaltsjahres	Vergleich fortgeschr. Ansatz / Ergebnis (Sp. 6 ./ 5)
		1	2	3	4	5	6	7
1.	Einzahlungen aus Investitionszuwendungen	0,00	0	0,00	0,00	0,00	0,00	0,00
2.	Einzahlungen aus Beiträgen und ähnlichen Entgelten	0,00	0	0,00	0,00	0,00	0,00	0,00
3.	Einzahlungen aus der Veräußerung von immateriellen Vermögensgegenständen	0,00	0	0,00	0,00	0,00	0,00	0,00
4.	Einzahlungen aus der Veräußerung von Grundstücken, grundstücksgleichen Rechten und Gebäuden	0,00	0	0,00	0,00	0,00	0,00	0,00
5.	Einzahlungen aus der Veräußerung von übrigem Sachanlagevermögen	0,00	0	0,00	0,00	0,00	0,00	0,00
6.	Einzahlungen aus der Veräußerung von Finanzanlagevermögen	0,00	0	0,00	0,00	0,00	0,00	0,00
7.	Sonstige Einzahlungen aus Investitionstätigkeit	0,00	0	0,00	0,00	0,00	0,00	0,00
<b>8.</b>	<b>= Einzahlungen aus der Investitionstätigkeit</b>	<b>0,00</b>	<b>0</b>	<b>0,00</b>	<b>0,00</b>	<b>0,00</b>	<b>0,00</b>	<b>0,00</b>
9.	Auszahlungen für Baumaßnahmen	0,00	0	0,00	0,00	0,00	0,00	0,00
10.	Auszahlungen für den Erwerb von immateriellen Vermögensgegenständen	0,00	0	0,00	0,00	0,00	0,00	0,00
11.	Auszahlungen für den Erwerb von Grundstücken, grundstücksgleichen Rechten und Gebäuden	0,00	0	0,00	0,00	0,00	0,00	0,00
12.	Auszahlungen für den Erwerb von übrigem Sachanlagevermögen	799,00	400	0,00	4.086,30	4.486,30	4.486,30	0,00
13.	Auszahlungen für den Erwerb von Finanzanlagevermögen	0,00	0	0,00	0,00	0,00	0,00	0,00
14.	Auszahlungen von aktivierbaren Zuwendungen für Investitionen Dritter	0,00	0	0,00	0,00	0,00	0,00	0,00
15.	Sonstige Auszahlungen aus Investitionstätigkeit	0,00	0	0,00	0,00	0,00	0,00	0,00
<b>16.</b>	<b>= Auszahlungen aus der Investitionstätigkeit</b>	<b>799,00</b>	<b>400</b>	<b>0,00</b>	<b>4.086,30</b>	<b>4.486,30</b>	<b>4.486,30</b>	<b>0,00</b>
<b>17.</b>	<b>= Saldo aus der Investitionstätigkeit</b>	<b>-799,00</b>	<b>-400</b>	<b>0,00</b>	<b>-4.086,30</b>	<b>-4.486,30</b>	<b>-4.486,30</b>	<b>0,00</b>

Produktbereich	25-29 Kultur und Wissenschaft
Produktgruppe	252 Nichtwissenschaftliche Museen und Sammlungen
<b>Produkt</b>	<b>25202 Archiv</b>

Investitionsmaßnahmen	Ergebnis des Vorjahres	Ansatz des Haushaltsjahres	übertragene Ermächtigungen aus Vorjahr	über- und außerplanmäßige Bewilligungen	fortgeschr. Ansatz des Haushaltsjahres (Sp. 2 + 3 + 4)	Ergebnis des Haushaltsjahres	Vergleich fortgeschr. Ansatz / Ergebnis (Sp. 6 ./ 5)
	1	2	3	4	5	6	7
<i>Investitionsmaßnahmen oberhalb der festgelegten Wertgrenze</i>							
<b>25202050 Betriebs- und Geschäftsausstattung</b>							
25202.7831010	0,00	0	0,00	4.486,30	4.486,30	4.486,30	0,00
<b>= Saldo</b>	<b>0,00</b>	<b>0</b>	<b>0,00</b>	<b>-4.486,30</b>	<b>-4.486,30</b>	<b>-4.486,30</b>	<b>0,00</b>

Produktbereich	25-29 Kultur und Wissenschaft
Produktgruppe	261 Theater
Produkt	26101 Uckermärkische Bühnen Schwedt

Teilergebnisrechnung  
Haushaltsjahr 2011  
- in EUR -

Budget- und Produktverantwortung  
Beigeordneter

Ertrags- und Aufwandsarten		Ergebnis des Vorjahres	Ansatz des Haushaltsjahres	übertragene Ermächtigungen aus Vorjahr	über- und außerplanmäßige Bewilligungen	fortgeschr. Ansatz des Haushaltsjahres (Sp. 2 + 3 + 4)	Ergebnis des Haushaltsjahres	Vergleich fortgeschr. Ansatz / Ergebnis (Sp. 6 ./ 5)
		1	2	3	4	5	6	7
1.	Steuern und ähnliche Abgaben	0,00	0	0,00	0,00	0,00	0,00	0,00
2.	Zuwendungen und allgemeine Umlagen	3.719.447,55	3.683.400	0,00	46.000,00	3.729.400,00	3.836.585,54	107.185,54
3.	Sonstige Transfererträge	0,00	0	0,00	0,00	0,00	0,00	0,00
4.	Öffentlich-rechtliche Leistungsentgelte	0,00	0	0,00	0,00	0,00	68,71	68,71
5.	Privatrechtliche Leistungsentgelte	0,00	0	0,00	0,00	0,00	0,00	0,00
6.	Kostenerstattungen und Kostenumlagen	0,00	0	0,00	0,00	0,00	0,00	0,00
7.	sonstige ordentliche Erträge	0,00	0	0,00	0,00	0,00	0,00	0,00
8.	aktivierte Eigenleistungen	0,00	0	0,00	0,00	0,00	0,00	0,00
9.	Bestandsveränderungen	0,00	0	0,00	0,00	0,00	0,00	0,00
10.	<b>= Erträge aus laufender Verwaltungstätigkeit</b>	<b>3.719.447,55</b>	<b>3.683.400</b>	<b>0,00</b>	<b>46.000,00</b>	<b>3.729.400,00</b>	<b>3.836.654,25</b>	<b>107.254,25</b>
11.	Personalaufwendungen	0,00	0	0,00	0,00	0,00	0,00	0,00
12.	Versorgungsaufwendungen	0,00	0	0,00	0,00	0,00	0,00	0,00
13.	Aufwendungen für Sach- und Dienstleistungen	0,00	0	0,00	31.676,61	31.676,61	31.676,61	0,00
14.	Abschreibungen	0,00	35.600	0,00	0,00	35.600,00	0,00	-35.600,00
15.	Transferaufwendungen	5.663.503,49	5.592.000	0,00	46.000,00	5.638.000,00	5.818.185,76	180.185,76
16.	Sonstige ordentliche Aufwendungen	0,00	0	0,00	-31.676,61	-31.676,61	-31.676,61	0,00
17.	<b>= Aufwendungen aus laufender Verwaltungstätigkeit</b>	<b>5.663.503,49</b>	<b>5.627.600</b>	<b>0,00</b>	<b>46.000,00</b>	<b>5.673.600,00</b>	<b>5.818.185,76</b>	<b>144.585,76</b>
18.	<b>= Ergebnis der laufenden Verwaltungstätigkeit (10 ./ 17)</b>	<b>-1.944.055,94</b>	<b>-1.944.200</b>	<b>0,00</b>	<b>0,00</b>	<b>-1.944.200,00</b>	<b>-1.981.531,51</b>	<b>-37.331,51</b>
19.	Zinsen und sonstige Finanzerträge	0,00	0	0,00	0,00	0,00	0,00	0,00
20.	- Zinsen und sonstige Finanzaufwendungen	0,00	0	0,00	0,00	0,00	0,00	0,00
21.	<b>= Finanzergebnis</b>	<b>0,00</b>	<b>0</b>	<b>0,00</b>	<b>0,00</b>	<b>0,00</b>	<b>0,00</b>	<b>0,00</b>
22.	<b>= ordentliches Ergebnis (18 + 21)</b>	<b>-1.944.055,94</b>	<b>-1.944.200</b>	<b>0,00</b>	<b>0,00</b>	<b>-1.944.200,00</b>	<b>-1.981.531,51</b>	<b>-37.331,51</b>
23.	außerordentliche Erträge	0,00	0	0,00	0,00	0,00	0,00	0,00
24.	- außerordentliche Aufwendungen	0,00	0	0,00	0,00	0,00	0,00	0,00
25.	<b>= außerordentliches Ergebnis</b>	<b>0,00</b>	<b>0</b>	<b>0,00</b>	<b>0,00</b>	<b>0,00</b>	<b>0,00</b>	<b>0,00</b>
26.	<b>= Ergebnis vor Berücksichtigung der internen Leistungsbeziehungen (22 + 25)</b>	<b>-1.944.055,94</b>	<b>-1.944.200</b>	<b>0,00</b>	<b>0,00</b>	<b>-1.944.200,00</b>	<b>-1.981.531,51</b>	<b>-37.331,51</b>
27.	Erträge aus internen Leistungsbeziehungen	0,00	0	0,00	0,00	0,00	0,00	0,00
28.	- Aufwendungen aus internen Leistungsbeziehungen	0,00	0	0,00	0,00	0,00	0,00	0,00
29.	<b>= Gesamtergebnis des Teilhaushalts</b>	<b>-1.944.055,94</b>	<b>-1.944.200</b>	<b>0,00</b>	<b>0,00</b>	<b>-1.944.200,00</b>	<b>-1.981.531,51</b>	<b>-37.331,51</b>
Nachrichtlich:								
30.	nicht zahlungswirksame Erträge	469.447,55	469.400	0,00	0,00	469.400,00	576.654,25	107.254,25
31.	nicht zahlungswirksame Aufwendungen	714.503,49	714.600	0,00	-31.676,61	682.923,39	827.509,15	144.585,76

Produktbereich	25-29 Kultur und Wissenschaft
Produktgruppe	261 Theater
Produkt	26101 Uckermärkische Bühnen Schwedt

**Teilfinanzrechnung  
Haushaltsjahr 2011  
- in EUR -**

Einzahlungs- und Auszahlungsarten		Ergebnis des Vorjahres	Ansatz des Haushaltsjahres	übertragene Ermächtigungen aus Vorjahr	über- und außerplanmäßige Bewilligungen	fortgeschr. Ansatz des Haushaltsjahres (Sp. 2 + 3 + 4)	Ergebnis des Haushaltsjahres	Vergleich fortgeschr. Ansatz / Ergebnis (Sp. 6 ./: 5)
		1	2	3	4	5	6	7
1.	Einzahlungen aus Investitionszuwendungen	0,00	191.900	0,00	240.314,25	432.214,25	33.782,25	-398.432,00
2.	Einzahlungen aus Beiträgen und ähnlichen Entgelten	0,00	0	0,00	0,00	0,00	0,00	0,00
3.	Einzahlungen aus der Veräußerung von immateriellen Vermögensgegenständen	0,00	0	0,00	0,00	0,00	0,00	0,00
4.	Einzahlungen aus der Veräußerung von Grundstücken, grundstücksgleichen Rechten und Gebäuden	0,00	0	0,00	0,00	0,00	0,00	0,00
5.	Einzahlungen aus der Veräußerung von übrigem Sachanlagevermögen	0,00	0	0,00	0,00	0,00	0,00	0,00
6.	Einzahlungen aus der Veräußerung von Finanzanlagevermögen	0,00	0	0,00	0,00	0,00	0,00	0,00
7.	Sonstige Einzahlungen aus Investitionstätigkeit	0,00	0	0,00	0,00	0,00	0,00	0,00
<b>8.</b>	<b>= Einzahlungen aus der Investitionstätigkeit</b>	<b>0,00</b>	<b>191.900</b>	<b>0,00</b>	<b>240.314,25</b>	<b>432.214,25</b>	<b>33.782,25</b>	<b>-398.432,00</b>
9.	Auszahlungen für Baumaßnahmen	0,00	0	0,00	0,00	0,00	0,00	0,00
10.	Auszahlungen für den Erwerb von immateriellen Vermögensgegenständen	0,00	0	0,00	0,00	0,00	0,00	0,00
11.	Auszahlungen für den Erwerb von Grundstücken, grundstücksgleichen Rechten und Gebäuden	0,00	0	0,00	0,00	0,00	0,00	0,00
12.	Auszahlungen für den Erwerb von übrigem Sachanlagevermögen	0,00	0	0,00	0,00	0,00	0,00	0,00
13.	Auszahlungen für den Erwerb von Finanzanlagevermögen	0,00	0	0,00	0,00	0,00	0,00	0,00
14.	Auszahlungen von aktivierbaren Zuwendungen für Investitionen Dritter	300.000,00	481.700	0,00	243.015,00	724.715,00	518.049,36	-206.665,64
15.	Sonstige Auszahlungen aus Investitionstätigkeit	0,00	0	0,00	0,00	0,00	0,00	0,00
<b>16.</b>	<b>= Auszahlungen aus der Investitionstätigkeit</b>	<b>300.000,00</b>	<b>481.700</b>	<b>0,00</b>	<b>243.015,00</b>	<b>724.715,00</b>	<b>518.049,36</b>	<b>-206.665,64</b>
<b>17.</b>	<b>= Saldo aus der Investitionstätigkeit</b>	<b>-300.000,00</b>	<b>-289.800</b>	<b>0,00</b>	<b>-2.700,75</b>	<b>-292.500,75</b>	<b>-484.267,11</b>	<b>-191.766,36</b>

Produktbereich	25-29 Kultur und Wissenschaft
Produktgruppe	261 Theater
Produkt	<b>26101 Uckermärkische Bühnen Schwedt</b>

Investitionsmaßnahmen	Ergebnis des Vorjahres	Ansatz des Haushaltsjahres	übertragene Ermächtigungen aus Vorjahr	über- und außerplanmäßige Bewilligungen	fortgeschr. Ansatz des Haushaltsjahres (Sp. 2 + 3 + 4)	Ergebnis des Haushaltsjahres	Vergleich fortgeschr. Ansatz / Ergebnis (Sp. 6 ./ 5)
	1	2	3	4	5	6	7
<b>Investitionsmaßnahmen oberhalb der festgelegten Wertgrenze</b>							
<b>26101001 jährl. investiver Zuschuss an die ubs</b>							
26101.6811001 FM Land für Bühndach	0,00	80.000	0,00	0,00	80.000,00	0,00	-80.000,00
26101.7815001 Zuschuss 2013/2014	300.000,00	0	0,00	0,00	0,00	0,00	0,00
26101.7815001 Zuschuss 2011 Land	0,00	80.000	0,00	0,00	80.000,00	0,00	-80.000,00
26101.7815001 Zuschuss 2012	0,00	0	0,00	0,00	0,00	0,00	0,00
26101.7815001 Zuschuss 2011 Stadt	0,00	270.000	0,00	0,00	270.000,00	270.000,00	0,00
<b>= Saldo</b>	<b>-300.000,00</b>	<b>-270.000</b>	<b>0,00</b>	<b>0,00</b>	<b>-270.000,00</b>	<b>-270.000,00</b>	<b>0,00</b>
<b>26101002 Zuschuss Touristen-Info an denubs</b>							
26101.6811002	0,00	111.900	0,00	15.100,00	127.000,00	0,00	-127.000,00
26101.7815002	0,00	131.700	0,00	17.800,00	149.500,00	88.735,83	-60.764,17
<b>= Saldo</b>	<b>0,00</b>	<b>-19.800</b>	<b>0,00</b>	<b>-2.700,00</b>	<b>-22.500,00</b>	<b>-88.735,83</b>	<b>-66.235,83</b>
<b>26101003 Zuschuss Bühnenturm an den ubs</b>							
26101.6811003	0,00	0	0,00	191.432,00	191.432,00	0,00	-191.432,00
26101.6817000	0,00	0	0,00	33.782,25	33.782,25	33.782,25	0,00
26101.7815003	0,00	0	0,00	225.215,00	225.215,00	159.313,53	-65.901,47
<b>= Saldo</b>	<b>0,00</b>	<b>0</b>	<b>0,00</b>	<b>-0,75</b>	<b>-0,75</b>	<b>-125.531,28</b>	<b>-125.530,53</b>

Produktbereich	25-29 Kultur und Wissenschaft
Produktgruppe	263 Musikschulen
Produkt	26301 Musik- und Kunstschule

Teilergebnisrechnung  
Haushaltsjahr 2011  
- in EUR -

Budget- und Produktverantwortung  
FB-Leiter FB 7

Ertrags- und Aufwandsarten		Ergebnis des Vorjahres	Ansatz des Haushaltsjahres	übertragene Ermächtigungen aus Vorjahr	über- und außerplanmäßige Bewilligungen	fortgeschr. Ansatz des Haushaltsjahres (Sp. 2 + 3 + 4)	Ergebnis des Haushaltsjahres	Vergleich fortgeschr. Ansatz / Ergebnis (Sp. 6 ./ 5)
		1	2	3	4	5	6	7
1.	Steuern und ähnliche Abgaben	0,00	0	0,00	0,00	0,00	0,00	0,00
2.	Zuwendungen und allgemeine Umlagen	201.281,49	220.900	0,00	0,00	220.900,00	220.583,05	-316,95
3.	Sonstige Transfererträge	0,00	0	0,00	0,00	0,00	0,00	0,00
4.	Öffentlich-rechtliche Leistungsentgelte	266.028,93	260.500	0,00	0,00	260.500,00	258.202,01	-2.297,99
5.	Privatrechtliche Leistungsentgelte	14.868,00	900	0,00	0,00	900,00	350,00	-550,00
6.	Kostenerstattungen und Kostenumlagen	10.403,28	10.600	0,00	0,00	10.600,00	10.403,28	-196,72
7.	sonstige ordentliche Erträge	38,04	0	0,00	0,00	0,00	664,14	664,14
8.	aktivierte Eigenleistungen	0,00	0	0,00	0,00	0,00	0,00	0,00
9.	Bestandsveränderungen	0,00	0	0,00	0,00	0,00	0,00	0,00
<b>10.</b>	<b>= Erträge aus laufender Verwaltungstätigkeit</b>	<b>492.619,74</b>	<b>492.900</b>	<b>0,00</b>	<b>0,00</b>	<b>492.900,00</b>	<b>490.202,48</b>	<b>-2.697,52</b>
11.	Personalaufwendungen	747.164,07	785.100	0,00	800,00	785.900,00	789.204,39	3.304,39
12.	Versorgungsaufwendungen	0,00	0	0,00	0,00	0,00	0,00	0,00
13.	Aufwendungen für Sach- und Dienstleistungen	128.875,96	130.500	0,00	11.645,48	142.145,48	136.897,83	-5.247,65
14.	Abschreibungen	86.486,17	87.800	0,00	0,00	87.800,00	88.239,73	439,73
15.	Transferaufwendungen	0,00	0	0,00	0,00	0,00	0,00	0,00
16.	Sonstige ordentliche Aufwendungen	5.844,18	6.700	0,00	-11.645,48	-4.945,48	-4.482,32	463,16
<b>17.</b>	<b>= Aufwendungen aus laufender Verwaltungstätigkeit</b>	<b>968.370,38</b>	<b>1.010.100</b>	<b>0,00</b>	<b>800,00</b>	<b>1.010.900,00</b>	<b>1.009.859,63</b>	<b>-1.040,37</b>
<b>18.</b>	<b>= Ergebnis der laufenden Verwaltungstätigkeit (10 ./ 17)</b>	<b>-475.750,64</b>	<b>-517.200</b>	<b>0,00</b>	<b>-800,00</b>	<b>-518.000,00</b>	<b>-519.657,15</b>	<b>-1.657,15</b>
19.	Zinsen und sonstige Finanzerträge	0,00	0	0,00	0,00	0,00	0,00	0,00
20.	- Zinsen und sonstige Finanzaufwendungen	0,00	0	0,00	0,00	0,00	0,00	0,00
<b>21.</b>	<b>= Finanzergebnis</b>	<b>0,00</b>	<b>0</b>	<b>0,00</b>	<b>0,00</b>	<b>0,00</b>	<b>0,00</b>	<b>0,00</b>
<b>22.</b>	<b>= ordentliches Ergebnis (18 + 21)</b>	<b>-475.750,64</b>	<b>-517.200</b>	<b>0,00</b>	<b>-800,00</b>	<b>-518.000,00</b>	<b>-519.657,15</b>	<b>-1.657,15</b>
23.	außerordentliche Erträge	0,00	0	0,00	0,00	0,00	0,00	0,00
24.	- außerordentliche Aufwendungen	0,00	0	0,00	0,00	0,00	0,00	0,00
<b>25.</b>	<b>= außerordentliches Ergebnis</b>	<b>0,00</b>	<b>0</b>	<b>0,00</b>	<b>0,00</b>	<b>0,00</b>	<b>0,00</b>	<b>0,00</b>
<b>26.</b>	<b>= Ergebnis vor Berücksichtigung der internen Leistungsbeziehungen (22 + 25)</b>	<b>-475.750,64</b>	<b>-517.200</b>	<b>0,00</b>	<b>-800,00</b>	<b>-518.000,00</b>	<b>-519.657,15</b>	<b>-1.657,15</b>
27.	Erträge aus internen Leistungsbeziehungen	1.528,00	3.400	0,00	0,00	3.400,00	144,00	-3.256,00
28.	- Aufwendungen aus internen Leistungsbeziehungen	0,00	0	0,00	0,00	0,00	0,00	0,00
<b>29.</b>	<b>= Gesamtergebnis des Teilhaushalts</b>	<b>-474.222,64</b>	<b>-513.800</b>	<b>0,00</b>	<b>-800,00</b>	<b>-514.600,00</b>	<b>-519.513,15</b>	<b>-4.913,15</b>
Nachrichtlich:								
30.	nicht zahlungswirksame Erträge	54.335,16	55.100	0,00	0,00	55.100,00	53.886,90	-1.213,10
31.	nicht zahlungswirksame Aufwendungen	59.586,17	60.600	0,00	-10.845,48	49.754,52	51.948,25	2.193,73

Produktbereich	25-29 Kultur und Wissenschaft
Produktgruppe	263 Musikschulen
Produkt	<b>26301 Musik- und Kunstschule</b>

**Teilfinanzrechnung  
Haushaltsjahr 2011  
- in EUR -**

Einzahlungs- und Auszahlungsarten		Ergebnis des Vorjahres	Ansatz des Haushaltsjahres	übertragene Ermächtigungen aus Vorjahr	über- und außerplanmäßige Bewilligungen	fortgeschr. Ansatz des Haushaltsjahres (Sp. 2 + 3 + 4)	Ergebnis des Haushaltsjahres	Vergleich fortgeschr. Ansatz / Ergebnis (Sp. 6 ./ 5)
		1	2	3	4	5	6	7
1.	Einzahlungen aus Investitionszuwendungen	16.098,80	29.800	0,00	7.485,06	37.285,06	7.485,06	-29.800,00
2.	Einzahlungen aus Beiträgen und ähnlichen Entgelten	0,00	0	0,00	0,00	0,00	0,00	0,00
3.	Einzahlungen aus der Veräußerung von immateriellen Vermögensgegenständen	0,00	0	0,00	0,00	0,00	0,00	0,00
4.	Einzahlungen aus der Veräußerung von Grundstücken, grundstücksgleichen Rechten und Gebäuden	0,00	0	0,00	0,00	0,00	0,00	0,00
5.	Einzahlungen aus der Veräußerung von übrigem Sachanlagevermögen	0,00	0	0,00	0,00	0,00	0,00	0,00
6.	Einzahlungen aus der Veräußerung von Finanzanlagevermögen	0,00	0	0,00	0,00	0,00	0,00	0,00
7.	Sonstige Einzahlungen aus Investitionstätigkeit	0,00	0	0,00	0,00	0,00	0,00	0,00
<b>8.</b>	<b>= Einzahlungen aus der Investitionstätigkeit</b>	<b>16.098,80</b>	<b>29.800</b>	<b>0,00</b>	<b>7.485,06</b>	<b>37.285,06</b>	<b>7.485,06</b>	<b>-29.800,00</b>
9.	Auszahlungen für Baumaßnahmen	12.627,88	35.000	10.840,12	-5.200,00	40.640,12	10.840,12	-29.800,00
10.	Auszahlungen für den Erwerb von immateriellen Vermögensgegenständen	0,00	0	0,00	0,00	0,00	0,00	0,00
11.	Auszahlungen für den Erwerb von Grundstücken, grundstücksgleichen Rechten und Gebäuden	0,00	0	0,00	0,00	0,00	0,00	0,00
12.	Auszahlungen für den Erwerb von übrigem Sachanlagevermögen	41.520,40	22.500	0,00	7.485,06	29.985,06	21.912,09	-8.072,97
13.	Auszahlungen für den Erwerb von Finanzanlagevermögen	0,00	0	0,00	0,00	0,00	0,00	0,00
14.	Auszahlungen von aktivierbaren Zuwendungen für Investitionen Dritter	0,00	0	0,00	0,00	0,00	0,00	0,00
15.	Sonstige Auszahlungen aus Investitionstätigkeit	0,00	0	0,00	0,00	0,00	0,00	0,00
<b>16.</b>	<b>= Auszahlungen aus der Investitionstätigkeit</b>	<b>54.148,28</b>	<b>57.500</b>	<b>10.840,12</b>	<b>2.285,06</b>	<b>70.625,18</b>	<b>32.752,21</b>	<b>-37.872,97</b>
<b>17.</b>	<b>= Saldo aus der Investitionstätigkeit</b>	<b>-38.049,48</b>	<b>-27.700</b>	<b>-10.840,12</b>	<b>5.200,00</b>	<b>-33.340,12</b>	<b>-25.267,15</b>	<b>8.072,97</b>

Produktbereich	25-29 Kultur und Wissenschaft
Produktgruppe	263 Musikschulen
<b>Produkt</b>	<b>26301 Musik- und Kunstschule</b>

Investitionsmaßnahmen	Ergebnis des Vorjahres	Ansatz des Haushaltsjahres	übertragene Ermächtigungen aus Vorjahr	über- und außerplanmäßige Bewilligungen	fortgeschr. Ansatz des Haushaltsjahres (Sp. 2 + 3 + 4)	Ergebnis des Haushaltsjahres	Vergleich fortgeschr. Ansatz / Ergebnis (Sp. 6 ./ 5)
	1	2	3	4	5	6	7
<i>Investitionsmaßnahmen oberhalb der festgelegten Wertgrenze</i>							
<b>26301050 Betriebs- und Geschäftsausstattung</b>							
26301.6818000	14.298,80	0	0,00	7.485,06	7.485,06	7.485,06	0,00
26301.7831010 Musikinstrumente	29.124,58	0	0,00	0,00	0,00	6.218,33	6.218,33
26301.7831010 Musikinstrumente	0,00	12.800	0,00	7.485,06	20.285,06	5.014,39	-15.270,67
26301.7831010 Musikinstrumente	0,00	0	0,00	0,00	0,00	0,00	0,00
<b>= Saldo</b>	<b>-14.825,78</b>	<b>-12.800</b>	<b>0,00</b>	<b>0,00</b>	<b>-12.800,00</b>	<b>-3.747,66</b>	<b>9.052,34</b>
<b>26301001 Musik- und Kunstschule</b>							
26301.6811000 MKS 2. BA	0,00	0	0,00	0,00	0,00	0,00	0,00
26301.6811002 Innenhof MKS	0,00	29.800	0,00	0,00	29.800,00	0,00	-29.800,00
26301.7851000 MKS 2. BA	11.497,38	0	0,00	0,00	0,00	0,00	0,00
26301.7853000 Innenhof MKS	0,00	35.000	10.840,12	-5.200,00	40.640,12	10.840,12	-29.800,00
<b>= Saldo</b>	<b>-11.497,38</b>	<b>-5.200</b>	<b>-10.840,12</b>	<b>5.200,00</b>	<b>-10.840,12</b>	<b>-10.840,12</b>	<b>0,00</b>



Produktbereich	25-29 Kultur und Wissenschaft
Produktgruppe	271 Volkshochschulen
Produkt	27101 Volkshochschule

Teilergebnisrechnung  
Haushaltsjahr 2011  
- in EUR -

Budget- und Produktverantwortung  
FB-Leiter FB 7

Ertrags- und Aufwandsarten		Ergebnis des Vorjahres	Ansatz des Haushaltsjahres	übertragene Ermächtigungen aus Vorjahr	über- und außerplanmäßige Bewilligungen	fortgeschr. Ansatz des Haushaltsjahres (Sp. 2 + 3 + 4)	Ergebnis des Haushaltsjahres	Vergleich fortgeschr. Ansatz / Ergebnis (Sp. 6 ./: 5)
		1	2	3	4	5	6	7
1.	Steuern und ähnliche Abgaben	0,00	0	0,00	0,00	0,00	0,00	0,00
2.	Zuwendungen und allgemeine Umlagen	27.609,80	33.800	0,00	0,00	33.800,00	29.009,80	-4.790,20
3.	Sonstige Transfererträge	0,00	0	0,00	0,00	0,00	0,00	0,00
4.	Öffentlich-rechtliche Leistungsentgelte	35.567,55	59.000	0,00	0,00	59.000,00	49.257,90	-9.742,10
5.	Privatrechtliche Leistungsentgelte	17,50	200	0,00	0,00	200,00	7,00	-193,00
6.	Kostenerstattungen und Kostenumlagen	197,30	400	0,00	0,00	400,00	279,80	-120,20
7.	sonstige ordentliche Erträge	0,00	0	0,00	0,00	0,00	0,00	0,00
8.	aktivierte Eigenleistungen	0,00	0	0,00	0,00	0,00	0,00	0,00
9.	Bestandsveränderungen	0,00	0	0,00	0,00	0,00	0,00	0,00
<b>10.</b>	<b>= Erträge aus laufender Verwaltungstätigkeit</b>	<b>63.392,15</b>	<b>93.400</b>	<b>0,00</b>	<b>0,00</b>	<b>93.400,00</b>	<b>78.554,50</b>	<b>-14.845,50</b>
11.	Personalaufwendungen	108.248,78	119.200	0,00	0,00	119.200,00	110.329,95	-8.870,05
12.	Versorgungsaufwendungen	0,00	0	0,00	0,00	0,00	0,00	0,00
13.	Aufwendungen für Sach- und Dienstleistungen	4.004,89	11.400	0,00	0,00	11.400,00	18.713,37	7.313,37
14.	Abschreibungen	4.127,98	4.200	0,00	0,00	4.200,00	4.383,83	183,83
15.	Transferaufwendungen	0,00	0	0,00	0,00	0,00	0,00	0,00
16.	Sonstige ordentliche Aufwendungen	1.291,97	1.900	0,00	0,00	1.900,00	1.918,89	18,89
<b>17.</b>	<b>= Aufwendungen aus laufender Verwaltungstätigkeit</b>	<b>117.673,62</b>	<b>136.700</b>	<b>0,00</b>	<b>0,00</b>	<b>136.700,00</b>	<b>135.346,04</b>	<b>-1.353,96</b>
<b>18.</b>	<b>= Ergebnis der laufenden Verwaltungstätigkeit (10 ./: 17)</b>	<b>-54.281,47</b>	<b>-43.300</b>	<b>0,00</b>	<b>0,00</b>	<b>-43.300,00</b>	<b>-56.791,54</b>	<b>-13.491,54</b>
19.	Zinsen und sonstige Finanzerträge	0,00	0	0,00	0,00	0,00	0,00	0,00
20.	- Zinsen und sonstige Finanzaufwendungen	0,00	0	0,00	0,00	0,00	0,00	0,00
<b>21.</b>	<b>= Finanzergebnis</b>	<b>0,00</b>	<b>0</b>	<b>0,00</b>	<b>0,00</b>	<b>0,00</b>	<b>0,00</b>	<b>0,00</b>
<b>22.</b>	<b>= ordentliches Ergebnis (18 + 21)</b>	<b>-54.281,47</b>	<b>-43.300</b>	<b>0,00</b>	<b>0,00</b>	<b>-43.300,00</b>	<b>-56.791,54</b>	<b>-13.491,54</b>
23.	außerordentliche Erträge	0,00	0	0,00	0,00	0,00	0,00	0,00
24.	- außerordentliche Aufwendungen	0,00	0	0,00	0,00	0,00	0,00	0,00
<b>25.</b>	<b>= außerordentliches Ergebnis</b>	<b>0,00</b>	<b>0</b>	<b>0,00</b>	<b>0,00</b>	<b>0,00</b>	<b>0,00</b>	<b>0,00</b>
<b>26.</b>	<b>= Ergebnis vor Berücksichtigung der internen Leistungsbeziehungen (22 + 25)</b>	<b>-54.281,47</b>	<b>-43.300</b>	<b>0,00</b>	<b>0,00</b>	<b>-43.300,00</b>	<b>-56.791,54</b>	<b>-13.491,54</b>
27.	Erträge aus internen Leistungsbeziehungen	0,00	0	0,00	0,00	0,00	0,00	0,00
28.	- Aufwendungen aus internen Leistungsbeziehungen	4.613,98	6.600	0,00	0,00	6.600,00	2.921,59	-3.678,41
<b>29.</b>	<b>= Gesamtergebnis des Teilhaushalts</b>	<b>-58.895,45</b>	<b>-49.900</b>	<b>0,00</b>	<b>0,00</b>	<b>-49.900,00</b>	<b>-59.713,13</b>	<b>-9.813,13</b>
Nachrichtlich:								
30.	nicht zahlungswirksame Erträge	2.500,00	2.500	0,00	0,00	2.500,00	2.500,00	0,00
31.	nicht zahlungswirksame Aufwendungen	8.544,96	10.800	0,00	0,00	10.800,00	7.914,42	-2.885,58

Produktbereich	25-29 Kultur und Wissenschaft
Produktgruppe	271 Volkshochschulen
Produkt	27101 Volkshochschule

**Teilfinanzrechnung  
Haushaltsjahr 2011  
- in EUR -**

Einzahlungs- und Auszahlungsarten		Ergebnis des Vorjahres	Ansatz des Haushaltsjahres	übertragene Ermächtigungen aus Vorjahr	über- und außerplanmäßige Bewilligungen	fortgeschr. Ansatz des Haushaltsjahres (Sp. 2 + 3 + 4)	Ergebnis des Haushaltsjahres	Vergleich fortgeschr. Ansatz / Ergebnis (Sp. 6 ./: 5)
		1	2	3	4	5	6	7
1.	Einzahlungen aus Investitionszuwendungen	0,00	0	0,00	0,00	0,00	0,00	0,00
2.	Einzahlungen aus Beiträgen und ähnlichen Entgelten	0,00	0	0,00	0,00	0,00	0,00	0,00
3.	Einzahlungen aus der Veräußerung von immateriellen Vermögensgegenständen	0,00	0	0,00	0,00	0,00	0,00	0,00
4.	Einzahlungen aus der Veräußerung von Grundstücken, grundstücksgleichen Rechten und Gebäuden	0,00	0	0,00	0,00	0,00	0,00	0,00
5.	Einzahlungen aus der Veräußerung von übrigem Sachanlagevermögen	0,00	0	0,00	0,00	0,00	0,00	0,00
6.	Einzahlungen aus der Veräußerung von Finanzanlagevermögen	0,00	0	0,00	0,00	0,00	0,00	0,00
7.	Sonstige Einzahlungen aus Investitionstätigkeit	0,00	0	0,00	0,00	0,00	0,00	0,00
<b>8.</b>	<b>= Einzahlungen aus der Investitionstätigkeit</b>	<b>0,00</b>	<b>0</b>	<b>0,00</b>	<b>0,00</b>	<b>0,00</b>	<b>0,00</b>	<b>0,00</b>
9.	Auszahlungen für Baumaßnahmen	0,00	0	0,00	0,00	0,00	0,00	0,00
10.	Auszahlungen für den Erwerb von immateriellen Vermögensgegenständen	0,00	0	0,00	0,00	0,00	0,00	0,00
11.	Auszahlungen für den Erwerb von Grundstücken, grundstücksgleichen Rechten und Gebäuden	0,00	0	0,00	0,00	0,00	0,00	0,00
12.	Auszahlungen für den Erwerb von übrigem Sachanlagevermögen	0,00	3.700	0,00	0,00	3.700,00	2.937,40	-762,60
13.	Auszahlungen für den Erwerb von Finanzanlagevermögen	0,00	0	0,00	0,00	0,00	0,00	0,00
14.	Auszahlungen von aktivierbaren Zuwendungen für Investitionen Dritter	0,00	0	0,00	0,00	0,00	0,00	0,00
15.	Sonstige Auszahlungen aus Investitionstätigkeit	0,00	0	0,00	0,00	0,00	0,00	0,00
<b>16.</b>	<b>= Auszahlungen aus der Investitionstätigkeit</b>	<b>0,00</b>	<b>3.700</b>	<b>0,00</b>	<b>0,00</b>	<b>3.700,00</b>	<b>2.937,40</b>	<b>-762,60</b>
<b>17.</b>	<b>= Saldo aus der Investitionstätigkeit</b>	<b>0,00</b>	<b>-3.700</b>	<b>0,00</b>	<b>0,00</b>	<b>-3.700,00</b>	<b>-2.937,40</b>	<b>762,60</b>

Produktbereich	25-29 Kultur und Wissenschaft
Produktgruppe	271 Volkshochschulen
<b>Produkt</b>	<b>27101 Volkshochschule</b>

Investitionsmaßnahmen	Ergebnis des Vorjahres	Ansatz des Haushaltsjahres	übertragene Ermächtigungen aus Vorjahr	über- und außerplanmäßige Bewilligungen	fortgeschr. Ansatz des Haushaltsjahres (Sp. 2 + 3 + 4)	Ergebnis des Haushaltsjahres	Vergleich fortgeschr. Ansatz / Ergebnis (Sp. 6 ./ 5)
	1	2	3	4	5	6	7
<i>Investitionsmaßnahmen oberhalb der festgelegten Wertgrenze</i>							
<b>27101050 Betriebs- und Geschäftsausstattung</b>							
27101.7831010	0,00	0	0,00	0,00	0,00	1.725,98	1.725,98
<b>= Saldo</b>	<b>0,00</b>	<b>0</b>	<b>0,00</b>	<b>0,00</b>	<b>0,00</b>	<b>-1.725,98</b>	<b>-1.725,98</b>

Produktbereich	25-29 Kultur und Wissenschaft
Produktgruppe	272 Bibliotheken
Produkt	27201 Stadtbibliothek

Teilergebnisrechnung  
Haushaltsjahr 2011  
- in EUR -

Budget- und Produktverantwortung  
FB-Leiter FB 7

Ertrags- und Aufwandsarten		Ergebnis des Vorjahres	Ansatz des Haushaltsjahres	übertragene Ermächtigungen aus Vorjahr	über- und außerplanmäßige Bewilligungen	fortgeschr. Ansatz des Haushaltsjahres (Sp. 2 + 3 + 4)	Ergebnis des Haushaltsjahres	Vergleich fortgeschr. Ansatz / Ergebnis (Sp. 6 ./: 5)
		1	2	3	4	5	6	7
1.	Steuern und ähnliche Abgaben	0,00	0	0,00	0,00	0,00	0,00	0,00
2.	Zuwendungen und allgemeine Umlagen	23.372,33	23.200	0,00	0,00	23.200,00	23.372,35	172,35
3.	Sonstige Transfererträge	0,00	0	0,00	0,00	0,00	0,00	0,00
4.	Öffentlich-rechtliche Leistungsentgelte	9.022,75	12.300	0,00	0,00	12.300,00	9.323,70	-2.976,30
5.	Privatrechtliche Leistungsentgelte	9,55	0	0,00	0,00	0,00	2.189,28	2.189,28
6.	Kostenerstattungen und Kostenumlagen	0,00	0	0,00	0,00	0,00	0,00	0,00
7.	sonstige ordentliche Erträge	2.433,65	3.600	0,00	0,00	3.600,00	2.207,76	-1.392,24
8.	aktivierte Eigenleistungen	0,00	0	0,00	0,00	0,00	0,00	0,00
9.	Bestandsveränderungen	0,00	0	0,00	0,00	0,00	0,00	0,00
10.	<b>= Erträge aus laufender Verwaltungstätigkeit</b>	<b>34.838,28</b>	<b>39.100</b>	<b>0,00</b>	<b>0,00</b>	<b>39.100,00</b>	<b>37.093,09</b>	<b>-2.006,91</b>
11.	Personalaufwendungen	331.038,54	302.800	0,00	0,00	302.800,00	320.175,34	17.375,34
12.	Versorgungsaufwendungen	0,00	0	0,00	0,00	0,00	0,00	0,00
13.	Aufwendungen für Sach- und Dienstleistungen	115.124,69	118.100	0,00	1.178,38	119.278,38	112.142,36	-7.136,02
14.	Abschreibungen	35.120,44	35.200	0,00	0,00	35.200,00	35.065,51	-134,49
15.	Transferaufwendungen	0,00	0	0,00	0,00	0,00	0,00	0,00
16.	Sonstige ordentliche Aufwendungen	4.723,21	4.600	0,00	-1.178,38	3.421,62	3.476,39	54,77
17.	<b>= Aufwendungen aus laufender Verwaltungstätigkeit</b>	<b>486.006,88</b>	<b>460.700</b>	<b>0,00</b>	<b>0,00</b>	<b>460.700,00</b>	<b>470.859,60</b>	<b>10.159,60</b>
18.	<b>= Ergebnis der laufenden Verwaltungstätigkeit (10 ./: 17)</b>	<b>-451.168,60</b>	<b>-421.600</b>	<b>0,00</b>	<b>0,00</b>	<b>-421.600,00</b>	<b>-433.766,51</b>	<b>-12.166,51</b>
19.	Zinsen und sonstige Finanzerträge	0,00	0	0,00	0,00	0,00	0,00	0,00
20.	- Zinsen und sonstige Finanzaufwendungen	0,00	0	0,00	0,00	0,00	0,00	0,00
21.	<b>= Finanzergebnis</b>	<b>0,00</b>	<b>0</b>	<b>0,00</b>	<b>0,00</b>	<b>0,00</b>	<b>0,00</b>	<b>0,00</b>
22.	<b>= ordentliches Ergebnis (18 + 21)</b>	<b>-451.168,60</b>	<b>-421.600</b>	<b>0,00</b>	<b>0,00</b>	<b>-421.600,00</b>	<b>-433.766,51</b>	<b>-12.166,51</b>
23.	außerordentliche Erträge	0,00	0	0,00	0,00	0,00	0,00	0,00
24.	- außerordentliche Aufwendungen	0,00	0	0,00	0,00	0,00	0,00	0,00
25.	<b>= außerordentliches Ergebnis</b>	<b>0,00</b>	<b>0</b>	<b>0,00</b>	<b>0,00</b>	<b>0,00</b>	<b>0,00</b>	<b>0,00</b>
26.	<b>= Ergebnis vor Berücksichtigung der internen Leistungsbeziehungen (22 + 25)</b>	<b>-451.168,60</b>	<b>-421.600</b>	<b>0,00</b>	<b>0,00</b>	<b>-421.600,00</b>	<b>-433.766,51</b>	<b>-12.166,51</b>
27.	Erträge aus internen Leistungsbeziehungen	0,00	0	0,00	0,00	0,00	0,00	0,00
28.	- Aufwendungen aus internen Leistungsbeziehungen	0,00	0	0,00	0,00	0,00	0,00	0,00
29.	<b>= Gesamtergebnis des Teilhaushalts</b>	<b>-451.168,60</b>	<b>-421.600</b>	<b>0,00</b>	<b>0,00</b>	<b>-421.600,00</b>	<b>-433.766,51</b>	<b>-12.166,51</b>
Nachrichtlich:								
30.	nicht zahlungswirksame Erträge	17.087,93	17.000	0,00	0,00	17.000,00	17.087,95	87,95
31.	nicht zahlungswirksame Aufwendungen	68.340,44	45.900	0,00	-1.178,38	44.721,62	49.287,13	4.565,51

Produktbereich	25-29 Kultur und Wissenschaft
Produktgruppe	272 Bibliotheken
Produkt	27201 Stadtbibliothek

**Teilfinanzrechnung  
Haushaltsjahr 2011  
- in EUR -**

Einzahlungs- und Auszahlungsarten		Ergebnis des Vorjahres	Ansatz des Haushaltsjahres	übertragene Ermächtigungen aus Vorjahr	über- und außerplanmäßige Bewilligungen	fortgeschr. Ansatz des Haushaltsjahres (Sp. 2 + 3 + 4)	Ergebnis des Haushaltsjahres	Vergleich fortgeschr. Ansatz / Ergebnis (Sp. 6 ./ 5)
		1	2	3	4	5	6	7
1.	Einzahlungen aus Investitionszuwendungen	0,00	0	0,00	0,00	0,00	0,00	0,00
2.	Einzahlungen aus Beiträgen und ähnlichen Entgelten	0,00	0	0,00	0,00	0,00	0,00	0,00
3.	Einzahlungen aus der Veräußerung von immateriellen Vermögensgegenständen	0,00	0	0,00	0,00	0,00	0,00	0,00
4.	Einzahlungen aus der Veräußerung von Grundstücken, grundstücksgleichen Rechten und Gebäuden	0,00	0	0,00	0,00	0,00	0,00	0,00
5.	Einzahlungen aus der Veräußerung von übrigem Sachanlagevermögen	0,00	0	0,00	0,00	0,00	0,00	0,00
6.	Einzahlungen aus der Veräußerung von Finanzanlagevermögen	0,00	0	0,00	0,00	0,00	0,00	0,00
7.	Sonstige Einzahlungen aus Investitionstätigkeit	0,00	0	0,00	0,00	0,00	0,00	0,00
<b>8.</b>	<b>= Einzahlungen aus der Investitionstätigkeit</b>	<b>0,00</b>	<b>0</b>	<b>0,00</b>	<b>0,00</b>	<b>0,00</b>	<b>0,00</b>	<b>0,00</b>
9.	Auszahlungen für Baumaßnahmen	0,00	0	0,00	0,00	0,00	0,00	0,00
10.	Auszahlungen für den Erwerb von immateriellen Vermögensgegenständen	0,00	0	0,00	0,00	0,00	0,00	0,00
11.	Auszahlungen für den Erwerb von Grundstücken, grundstücksgleichen Rechten und Gebäuden	0,00	0	0,00	0,00	0,00	0,00	0,00
12.	Auszahlungen für den Erwerb von übrigem Sachanlagevermögen	1.530,52	1.700	0,00	-600,00	1.100,00	1.048,00	-52,00
13.	Auszahlungen für den Erwerb von Finanzanlagevermögen	0,00	0	0,00	0,00	0,00	0,00	0,00
14.	Auszahlungen von aktivierbaren Zuwendungen für Investitionen Dritter	0,00	0	0,00	0,00	0,00	0,00	0,00
15.	Sonstige Auszahlungen aus Investitionstätigkeit	0,00	0	0,00	0,00	0,00	0,00	0,00
<b>16.</b>	<b>= Auszahlungen aus der Investitionstätigkeit</b>	<b>1.530,52</b>	<b>1.700</b>	<b>0,00</b>	<b>-600,00</b>	<b>1.100,00</b>	<b>1.048,00</b>	<b>-52,00</b>
<b>17.</b>	<b>= Saldo aus der Investitionstätigkeit</b>	<b>-1.530,52</b>	<b>-1.700</b>	<b>0,00</b>	<b>600,00</b>	<b>-1.100,00</b>	<b>-1.048,00</b>	<b>52,00</b>

**Stadt Schwedt/Oder**

Produktbereich	25-29 Kultur und Wissenschaft
Produktgruppe	272 Bibliotheken
<b>Produkt</b>	<b>27201 Stadtbibliothek</b>

Investitionsmaßnahmen	Ergebnis des Vorjahres	Ansatz des Haushaltsjahres	übertragene Ermächtigungen aus Vorjahr	über- und außerplanmäßige Bewilligungen	fortgeschr. Ansatz des Haushaltsjahres (Sp. 2 + 3 + 4)	Ergebnis des Haushaltsjahres	Vergleich fortgeschr. Ansatz / Ergebnis (Sp. 6 ./ 5)
	1	2	3	4	5	6	7
<i>Investitionsmaßnahmen oberhalb der festgelegten Wertgrenze</i>							
<b>27201001 Instandsetzung Stadtbibliothek</b>							
27201.7851000 Klimaanlage/Mauerwerkstroekenlegung	0,00	0	0,00	0,00	0,00	0,00	0,00
<b>= Saldo</b>	<b>0,00</b>	<b>0</b>	<b>0,00</b>	<b>0,00</b>	<b>0,00</b>	<b>0,00</b>	<b>0,00</b>

Produktbereich	25-29 Kultur und Wissenschaft
Produktgruppe	281 Heimat- und sonstige Kulturpflege
Produkt	<b>28101 Sonstige Kulturförderung und -pflege</b>

**Teilergebnisrechnung  
Haushaltsjahr 2011  
- in EUR -**

**Budget- und Produktverantwortung  
FB-Leiter FB 7**

Ertrags- und Aufwandsarten		Ergebnis des Vorjahres	Ansatz des Haushaltsjahres	übertragene Ermächtigungen aus Vorjahr	über- und außerplanmäßige Bewilligungen	fortgeschr. Ansatz des Haushaltsjahres (Sp. 2 + 3 + 4)	Ergebnis des Haushaltsjahres	Vergleich fortgeschr. Ansatz / Ergebnis (Sp. 6 ./ 5)
		1	2	3	4	5	6	7
1.	Steuern und ähnliche Abgaben	0,00	0	0,00	0,00	0,00	0,00	0,00
2.	Zuwendungen und allgemeine Umlagen	379.189,55	40.800	0,00	5.497,00	46.297,00	43.409,46	-2.887,54
3.	Sonstige Transfererträge	0,00	0	0,00	0,00	0,00	0,00	0,00
4.	Öffentlich-rechtliche Leistungsentgelte	886,00	0	0,00	0,00	0,00	0,00	0,00
5.	Privatrechtliche Leistungsentgelte	2.295,00	0	0,00	9.492,00	9.492,00	9.551,88	59,88
6.	Kostenerstattungen und Kostenumlagen	0,00	0	0,00	0,00	0,00	0,00	0,00
7.	sonstige ordentliche Erträge	0,00	0	0,00	0,00	0,00	0,00	0,00
8.	aktivierte Eigenleistungen	0,00	0	0,00	0,00	0,00	0,00	0,00
9.	Bestandsveränderungen	0,00	0	0,00	0,00	0,00	0,00	0,00
<b>10.</b>	<b>= Erträge aus laufender Verwaltungstätigkeit</b>	<b>382.370,55</b>	<b>40.800</b>	<b>0,00</b>	<b>14.989,00</b>	<b>55.789,00</b>	<b>52.961,34</b>	<b>-2.827,66</b>
11.	Personalaufwendungen	43.553,03	42.200	0,00	0,00	42.200,00	42.857,79	657,79
12.	Versorgungsaufwendungen	0,00	0	0,00	0,00	0,00	0,00	0,00
13.	Aufwendungen für Sach- und Dienstleistungen	426.014,23	22.800	4.291,02	0,00	27.091,02	27.587,06	496,04
14.	Abschreibungen	636,47	1.100	0,00	0,00	1.100,00	-1.090,54	-2.190,54
15.	Transferaufwendungen	107.785,58	125.700	2.039,95	-2.346,00	125.393,95	125.610,09	216,14
16.	Sonstige ordentliche Aufwendungen	12.247,18	500	0,00	18.200,00	18.700,00	18.354,13	-345,87
<b>17.</b>	<b>= Aufwendungen aus laufender Verwaltungstätigkeit</b>	<b>590.236,49</b>	<b>192.300</b>	<b>6.330,97</b>	<b>15.854,00</b>	<b>214.484,97</b>	<b>213.318,53</b>	<b>-1.166,44</b>
<b>18.</b>	<b>= Ergebnis der laufenden Verwaltungstätigkeit (10 ./ 17)</b>	<b>-207.865,94</b>	<b>-151.500</b>	<b>-6.330,97</b>	<b>-865,00</b>	<b>-158.695,97</b>	<b>-160.357,19</b>	<b>-1.661,22</b>
19.	Zinsen und sonstige Finanzerträge	0,00	0	0,00	0,00	0,00	0,00	0,00
20.	- Zinsen und sonstige Finanzaufwendungen	0,00	0	0,00	0,00	0,00	0,00	0,00
<b>21.</b>	<b>= Finanzergebnis</b>	<b>0,00</b>	<b>0</b>	<b>0,00</b>	<b>0,00</b>	<b>0,00</b>	<b>0,00</b>	<b>0,00</b>
<b>22.</b>	<b>= ordentliches Ergebnis (18 + 21)</b>	<b>-207.865,94</b>	<b>-151.500</b>	<b>-6.330,97</b>	<b>-865,00</b>	<b>-158.695,97</b>	<b>-160.357,19</b>	<b>-1.661,22</b>
23.	außerordentliche Erträge	0,00	0	0,00	0,00	0,00	0,00	0,00
24.	- außerordentliche Aufwendungen	0,00	0	0,00	0,00	0,00	0,00	0,00
<b>25.</b>	<b>= außerordentliches Ergebnis</b>	<b>0,00</b>	<b>0</b>	<b>0,00</b>	<b>0,00</b>	<b>0,00</b>	<b>0,00</b>	<b>0,00</b>
<b>26.</b>	<b>= Ergebnis vor Berücksichtigung der internen Leistungsbeziehungen (22 + 25)</b>	<b>-207.865,94</b>	<b>-151.500</b>	<b>-6.330,97</b>	<b>-865,00</b>	<b>-158.695,97</b>	<b>-160.357,19</b>	<b>-1.661,22</b>
27.	Erträge aus internen Leistungsbeziehungen	0,00	0	0,00	0,00	0,00	0,00	0,00
28.	- Aufwendungen aus internen Leistungsbeziehungen	0,00	0	0,00	0,00	0,00	0,00	0,00
<b>29.</b>	<b>= Gesamtergebnis des Teilhaushalts</b>	<b>-207.865,94</b>	<b>-151.500</b>	<b>-6.330,97</b>	<b>-865,00</b>	<b>-158.695,97</b>	<b>-160.357,19</b>	<b>-1.661,22</b>
Nachrichtlich:								
30.	nicht zahlungswirksame Erträge	20.310,06	20.300	0,00	0,00	20.300,00	20.310,05	10,05
31.	nicht zahlungswirksame Aufwendungen	29.220,75	29.600	0,00	0,00	29.600,00	26.797,72	-2.802,28

Produktbereich	25-29 Kultur und Wissenschaft
Produktgruppe	281 Heimat- und sonstige Kulturpflege
Produkt	<b>28101 Sonstige Kulturförderung und -pflege</b>

**Teilfinanzrechnung  
Haushaltsjahr 2011  
- in EUR -**

Einzahlungs- und Auszahlungsarten		Ergebnis des Vorjahres	Ansatz des Haushaltsjahres	übertragene Ermächtigungen aus Vorjahr	über- und außerplanmäßige Bewilligungen	fortgeschr. Ansatz des Haushaltsjahres (Sp. 2 + 3 + 4)	Ergebnis des Haushaltsjahres	Vergleich fortgeschr. Ansatz / Ergebnis (Sp. 6 ./: 5)
		1	2	3	4	5	6	7
1.	Einzahlungen aus Investitionszuwendungen	0,00	0	0,00	0,00	0,00	0,00	0,00
2.	Einzahlungen aus Beiträgen und ähnlichen Entgelten	0,00	0	0,00	0,00	0,00	0,00	0,00
3.	Einzahlungen aus der Veräußerung von immateriellen Vermögensgegenständen	0,00	0	0,00	0,00	0,00	0,00	0,00
4.	Einzahlungen aus der Veräußerung von Grundstücken, grundstücksgleichen Rechten und Gebäuden	0,00	0	0,00	0,00	0,00	0,00	0,00
5.	Einzahlungen aus der Veräußerung von übrigem Sachanlagevermögen	0,00	0	0,00	0,00	0,00	0,00	0,00
6.	Einzahlungen aus der Veräußerung von Finanzanlagevermögen	0,00	0	0,00	0,00	0,00	0,00	0,00
7.	Sonstige Einzahlungen aus Investitionstätigkeit	0,00	0	0,00	0,00	0,00	0,00	0,00
<b>8.</b>	<b>= Einzahlungen aus der Investitionstätigkeit</b>	<b>0,00</b>	<b>0</b>	<b>0,00</b>	<b>0,00</b>	<b>0,00</b>	<b>0,00</b>	<b>0,00</b>
9.	Auszahlungen für Baumaßnahmen	0,00	0	0,00	2.682,26	2.682,26	2.682,26	0,00
10.	Auszahlungen für den Erwerb von immateriellen Vermögensgegenständen	0,00	0	0,00	0,00	0,00	0,00	0,00
11.	Auszahlungen für den Erwerb von Grundstücken, grundstücksgleichen Rechten und Gebäuden	0,00	0	0,00	0,00	0,00	0,00	0,00
12.	Auszahlungen für den Erwerb von übrigem Sachanlagevermögen	447,32	1.000	0,00	-764,48	235,52	0,00	-235,52
13.	Auszahlungen für den Erwerb von Finanzanlagevermögen	0,00	0	0,00	0,00	0,00	0,00	0,00
14.	Auszahlungen von aktivierbaren Zuwendungen für Investitionen Dritter	0,00	0	0,00	3.000,00	3.000,00	0,00	-3.000,00
15.	Sonstige Auszahlungen aus Investitionstätigkeit	0,00	0	0,00	0,00	0,00	0,00	0,00
<b>16.</b>	<b>= Auszahlungen aus der Investitionstätigkeit</b>	<b>447,32</b>	<b>1.000</b>	<b>0,00</b>	<b>4.917,78</b>	<b>5.917,78</b>	<b>2.682,26</b>	<b>-3.235,52</b>
<b>17.</b>	<b>= Saldo aus der Investitionstätigkeit</b>	<b>-447,32</b>	<b>-1.000</b>	<b>0,00</b>	<b>-4.917,78</b>	<b>-5.917,78</b>	<b>-2.682,26</b>	<b>3.235,52</b>



Produktbereich	25-29 Kultur und Wissenschaft
Produktgruppe	281 Heimat- und sonstige Kulturpflege
<b>Produkt</b>	<b>28101 Sonstige Kulturförderung und -pflege</b>

Investitionsmaßnahmen	Ergebnis des Vorjahres	Ansatz des Haushaltsjahres	übertragene Ermächtigungen aus Vorjahr	über- und außerplanmäßige Bewilligungen	fortgeschr. Ansatz des Haushaltsjahres (Sp. 2 + 3 + 4)	Ergebnis des Haushaltsjahres	Vergleich fortgeschr. Ansatz / Ergebnis (Sp. 6 ./ 5)
	1	2	3	4	5	6	7
<i>Investitionsmaßnahmen oberhalb der festgelegten Wertgrenze</i>							
<b>28101001 Zuschüsse Kulturvereine</b>							
28101.7818000 Preußischer Kulturverein	0,00	0	0,00	3.000,00	3.000,00	0,00	-3.000,00
<b>= Saldo</b>	<b>0,00</b>	<b>0</b>	<b>0,00</b>	<b>-3.000,00</b>	<b>-3.000,00</b>	<b>0,00</b>	<b>3.000,00</b>
<b>28101050 Betriebs- und Geschäftsausstattung</b>							
28101.7831010	0,00	0	0,00	0,00	0,00	0,00	0,00
<b>= Saldo</b>	<b>0,00</b>	<b>0</b>	<b>0,00</b>	<b>0,00</b>	<b>0,00</b>	<b>0,00</b>	<b>0,00</b>

Teilergebnisrechnung  
Haushaltsjahr 2011  
- in EUR -

Ertrags- und Aufwandsarten		Ergebnis des Vorjahres	Ansatz des Haushaltsjahres	übertragene Ermächtigungen aus Vorjahr	über- und außerplanmäßige Bewilligungen	fortgeschr. Ansatz des Haushaltsjahres (Sp. 2 + 3 + 4)	Ergebnis des Haushaltsjahres	Vergleich fortgeschr. Ansatz / Ergebnis (Sp. 6 ./ 5)
		1	2	3	4	5	6	7
1.	Steuern und ähnliche Abgaben	0,00	0	0,00	0,00	0,00	0,00	0,00
2.	Zuwendungen und allgemeine Umlagen	750,00	0	0,00	1.129,89	1.129,89	1.130,00	0,11
3.	Sonstige Transfererträge	0,00	0	0,00	0,00	0,00	0,00	0,00
4.	Öffentlich-rechtliche Leistungsentgelte	172.784,50	162.900	0,00	0,00	162.900,00	163.466,36	566,36
5.	Privatrechtliche Leistungsentgelte	0,00	0	0,00	0,00	0,00	0,00	0,00
6.	Kostenerstattungen und Kostenumlagen	0,00	0	0,00	0,00	0,00	0,00	0,00
7.	sonstige ordentliche Erträge	0,00	0	0,00	0,00	0,00	0,00	0,00
8.	aktivierte Eigenleistungen	0,00	0	0,00	0,00	0,00	0,00	0,00
9.	Bestandsveränderungen	0,00	0	0,00	0,00	0,00	0,00	0,00
<b>10.</b>	<b>= Erträge aus laufender Verwaltungstätigkeit</b>	<b>173.534,50</b>	<b>162.900</b>	<b>0,00</b>	<b>1.129,89</b>	<b>164.029,89</b>	<b>164.596,36</b>	<b>566,47</b>
11.	Personalaufwendungen	370.444,50	369.800	0,00	300,00	370.100,00	374.759,19	4.659,19
12.	Versorgungsaufwendungen	0,00	0	0,00	0,00	0,00	0,00	0,00
13.	Aufwendungen für Sach- und Dienstleistungen	159.075,74	161.500	0,00	79.115,53	240.615,53	239.350,90	-1.264,63
14.	Abschreibungen	4.923,31	5.800	0,00	0,00	5.800,00	5.844,03	44,03
15.	Transferaufwendungen	220.285,04	214.900	0,00	0,00	214.900,00	206.695,00	-8.205,00
16.	Sonstige ordentliche Aufwendungen	5.256,12	6.400	0,00	-77.985,64	-71.585,64	-73.007,13	-1.421,49
<b>17.</b>	<b>= Aufwendungen aus laufender Verwaltungstätigkeit</b>	<b>759.984,71</b>	<b>758.400</b>	<b>0,00</b>	<b>1.429,89</b>	<b>759.829,89</b>	<b>753.641,99</b>	<b>-6.187,90</b>
<b>18.</b>	<b>= Ergebnis der laufenden Verwaltungstätigkeit (10 ./ 17)</b>	<b>-586.450,21</b>	<b>-595.500</b>	<b>0,00</b>	<b>-300,00</b>	<b>-595.800,00</b>	<b>-589.045,63</b>	<b>6.754,37</b>
19.	Zinsen und sonstige Finanzerträge	0,00	0	0,00	0,00	0,00	0,00	0,00
20.	- Zinsen und sonstige Finanzaufwendungen	0,00	0	0,00	0,00	0,00	0,00	0,00
<b>21.</b>	<b>= Finanzergebnis</b>	<b>0,00</b>	<b>0</b>	<b>0,00</b>	<b>0,00</b>	<b>0,00</b>	<b>0,00</b>	<b>0,00</b>
<b>22.</b>	<b>= ordentliches Ergebnis (18 + 21)</b>	<b>-586.450,21</b>	<b>-595.500</b>	<b>0,00</b>	<b>-300,00</b>	<b>-595.800,00</b>	<b>-589.045,63</b>	<b>6.754,37</b>
23.	außerordentliche Erträge	0,00	0	0,00	0,00	0,00	0,00	0,00
24.	- außerordentliche Aufwendungen	0,00	0	0,00	0,00	0,00	0,00	0,00
<b>25.</b>	<b>= außerordentliches Ergebnis</b>	<b>0,00</b>	<b>0</b>	<b>0,00</b>	<b>0,00</b>	<b>0,00</b>	<b>0,00</b>	<b>0,00</b>
<b>26.</b>	<b>= Ergebnis vor Berücksichtigung der internen Leistungsbeziehungen (22 + 25)</b>	<b>-586.450,21</b>	<b>-595.500</b>	<b>0,00</b>	<b>-300,00</b>	<b>-595.800,00</b>	<b>-589.045,63</b>	<b>6.754,37</b>
27.	Erträge aus internen Leistungsbeziehungen	0,00	0	0,00	0,00	0,00	0,00	0,00
28.	- Aufwendungen aus internen Leistungsbeziehungen	0,00	0	0,00	0,00	0,00	0,00	0,00
<b>29.</b>	<b>= Gesamtergebnis des Teilhaushalts</b>	<b>-586.450,21</b>	<b>-595.500</b>	<b>0,00</b>	<b>-300,00</b>	<b>-595.800,00</b>	<b>-589.045,63</b>	<b>6.754,37</b>
Nachrichtlich:								
30.	nicht zahlungswirksame Erträge	0,00	0	0,00	0,00	0,00	0,00	0,00
31.	nicht zahlungswirksame Aufwendungen	-26.658,22	-7.800	0,00	-77.970,50	-85.770,50	-82.938,64	2.831,86

Teilfinanzrechnung  
Haushaltsjahr 2011  
- in EUR -

Einzahlungs- und Auszahlungsarten		Ergebnis des Vorjahres	Ansatz des Haushaltsjahres	übertragene Ermächtigungen aus Vorjahr	über- und außerplanmäßige Bewilligungen	fortgeschr. Ansatz des Haushaltsjahres (Sp. 2 + 3 + 4)	Ergebnis des Haushaltsjahres	Vergleich fortgeschr. Ansatz / Ergebnis (Sp. 6 ./ 5)
		1	2	3	4	5	6	7
1.	Einzahlungen aus Investitionszuwendungen	0,00	0	0,00	0,00	0,00	0,00	0,00
2.	Einzahlungen aus Beiträgen und ähnlichen Entgelten	0,00	0	0,00	0,00	0,00	0,00	0,00
3.	Einzahlungen aus der Veräußerung von immateriellen Vermögensgegenständen	0,00	0	0,00	0,00	0,00	0,00	0,00
4.	Einzahlungen aus der Veräußerung von Grundstücken, grundstücksgleichen Rechten und Gebäuden	0,00	0	0,00	0,00	0,00	0,00	0,00
5.	Einzahlungen aus der Veräußerung von übrigem Sachanlagevermögen	0,00	0	0,00	0,00	0,00	0,00	0,00
6.	Einzahlungen aus der Veräußerung von Finanzanlagevermögen	0,00	0	0,00	0,00	0,00	0,00	0,00
7.	Sonstige Einzahlungen aus Investitionstätigkeit	0,00	0	0,00	0,00	0,00	0,00	0,00
<b>8.</b>	<b>= Einzahlungen aus der Investitionstätigkeit</b>	<b>0,00</b>	<b>0</b>	<b>0,00</b>	<b>0,00</b>	<b>0,00</b>	<b>0,00</b>	<b>0,00</b>
9.	Auszahlungen für Baumaßnahmen	0,00	0	0,00	0,00	0,00	0,00	0,00
10.	Auszahlungen für den Erwerb von immateriellen Vermögensgegenständen	0,00	0	0,00	0,00	0,00	0,00	0,00
11.	Auszahlungen für den Erwerb von Grundstücken, grundstücksgleichen Rechten und Gebäuden	0,00	0	0,00	0,00	0,00	0,00	0,00
12.	Auszahlungen für den Erwerb von übrigem Sachanlagevermögen	4.799,95	3.900	0,00	0,00	3.900,00	3.895,00	-5,00
13.	Auszahlungen für den Erwerb von Finanzanlagevermögen	0,00	0	0,00	0,00	0,00	0,00	0,00
14.	Auszahlungen von aktivierbaren Zuwendungen für Investitionen Dritter	0,00	0	0,00	0,00	0,00	0,00	0,00
15.	Sonstige Auszahlungen aus Investitionstätigkeit	0,00	0	0,00	0,00	0,00	0,00	0,00
<b>16.</b>	<b>= Auszahlungen aus der Investitionstätigkeit</b>	<b>4.799,95</b>	<b>3.900</b>	<b>0,00</b>	<b>0,00</b>	<b>3.900,00</b>	<b>3.895,00</b>	<b>-5,00</b>
<b>17.</b>	<b>= Saldo aus der Investitionstätigkeit</b>	<b>-4.799,95</b>	<b>-3.900</b>	<b>0,00</b>	<b>0,00</b>	<b>-3.900,00</b>	<b>-3.895,00</b>	<b>5,00</b>

Produktbereich	31-35 Soziale Hilfen
Produktgruppe	315 Soziale Einrichtungen
Produkt	31501 Obdachlosenheim

Teilergebnisrechnung  
Haushaltsjahr 2011  
- in EUR -

Budget- und Produktverantwortung  
FB-Leiter FB 6

Ertrags- und Aufwandsarten		Ergebnis des Vorjahres	Ansatz des Haushaltsjahres	übertragene Ermächtigungen aus Vorjahr	über- und außerplanmäßige Bewilligungen	fortgeschr. Ansatz des Haushaltsjahres (Sp. 2 + 3 + 4)	Ergebnis des Haushaltsjahres	Vergleich fortgeschr. Ansatz / Ergebnis (Sp. 6 ./: 5)
		1	2	3	4	5	6	7
1.	Steuern und ähnliche Abgaben	0,00	0	0,00	0,00	0,00	0,00	0,00
2.	Zuwendungen und allgemeine Umlagen	750,00	0	0,00	1.129,89	1.129,89	1.130,00	0,11
3.	Sonstige Transfererträge	0,00	0	0,00	0,00	0,00	0,00	0,00
4.	Öffentlich-rechtliche Leistungsentgelte	172.648,46	162.800	0,00	0,00	162.800,00	162.944,53	144,53
5.	Privatrechtliche Leistungsentgelte	0,00	0	0,00	0,00	0,00	0,00	0,00
6.	Kostenerstattungen und Kostenumlagen	0,00	0	0,00	0,00	0,00	0,00	0,00
7.	sonstige ordentliche Erträge	0,00	0	0,00	0,00	0,00	0,00	0,00
8.	aktivierte Eigenleistungen	0,00	0	0,00	0,00	0,00	0,00	0,00
9.	Bestandsveränderungen	0,00	0	0,00	0,00	0,00	0,00	0,00
<b>10.</b>	<b>= Erträge aus laufender Verwaltungstätigkeit</b>	<b>173.398,46</b>	<b>162.800</b>	<b>0,00</b>	<b>1.129,89</b>	<b>163.929,89</b>	<b>164.074,53</b>	<b>144,64</b>
11.	Personalaufwendungen	108.050,99	109.700	0,00	0,00	109.700,00	110.525,52	825,52
12.	Versorgungsaufwendungen	0,00	0	0,00	0,00	0,00	0,00	0,00
13.	Aufwendungen für Sach- und Dienstleistungen	158.920,54	159.700	0,00	79.115,53	238.815,53	238.576,60	-238,93
14.	Abschreibungen	4.923,31	5.800	0,00	0,00	5.800,00	5.844,03	44,03
15.	Transferaufwendungen	0,00	0	0,00	0,00	0,00	0,00	0,00
16.	Sonstige ordentliche Aufwendungen	1.153,19	1.100	0,00	-77.985,64	-76.885,64	-76.886,92	-1,28
<b>17.</b>	<b>= Aufwendungen aus laufender Verwaltungstätigkeit</b>	<b>273.048,03</b>	<b>276.300</b>	<b>0,00</b>	<b>1.129,89</b>	<b>277.429,89</b>	<b>278.059,23</b>	<b>629,34</b>
<b>18.</b>	<b>= Ergebnis der laufenden Verwaltungstätigkeit (10 ./: 17)</b>	<b>-99.649,57</b>	<b>-113.500</b>	<b>0,00</b>	<b>0,00</b>	<b>-113.500,00</b>	<b>-113.984,70</b>	<b>-484,70</b>
19.	Zinsen und sonstige Finanzerträge	0,00	0	0,00	0,00	0,00	0,00	0,00
20.	- Zinsen und sonstige Finanzaufwendungen	0,00	0	0,00	0,00	0,00	0,00	0,00
<b>21.</b>	<b>= Finanzergebnis</b>	<b>0,00</b>	<b>0</b>	<b>0,00</b>	<b>0,00</b>	<b>0,00</b>	<b>0,00</b>	<b>0,00</b>
<b>22.</b>	<b>= ordentliches Ergebnis (18 + 21)</b>	<b>-99.649,57</b>	<b>-113.500</b>	<b>0,00</b>	<b>0,00</b>	<b>-113.500,00</b>	<b>-113.984,70</b>	<b>-484,70</b>
23.	außerordentliche Erträge	0,00	0	0,00	0,00	0,00	0,00	0,00
24.	- außerordentliche Aufwendungen	0,00	0	0,00	0,00	0,00	0,00	0,00
<b>25.</b>	<b>= außerordentliches Ergebnis</b>	<b>0,00</b>	<b>0</b>	<b>0,00</b>	<b>0,00</b>	<b>0,00</b>	<b>0,00</b>	<b>0,00</b>
<b>26.</b>	<b>= Ergebnis vor Berücksichtigung der internen Leistungsbeziehungen (22 + 25)</b>	<b>-99.649,57</b>	<b>-113.500</b>	<b>0,00</b>	<b>0,00</b>	<b>-113.500,00</b>	<b>-113.984,70</b>	<b>-484,70</b>
27.	Erträge aus internen Leistungsbeziehungen	0,00	0	0,00	0,00	0,00	0,00	0,00
28.	- Aufwendungen aus internen Leistungsbeziehungen	0,00	0	0,00	0,00	0,00	0,00	0,00
<b>29.</b>	<b>= Gesamtergebnis des Teilhaushalts</b>	<b>-99.649,57</b>	<b>-113.500</b>	<b>0,00</b>	<b>0,00</b>	<b>-113.500,00</b>	<b>-113.984,70</b>	<b>-484,70</b>
Nachrichtlich:								
30.	nicht zahlungswirksame Erträge	0,00	0	0,00	0,00	0,00	0,00	0,00
31.	nicht zahlungswirksame Aufwendungen	20.141,78	21.300	0,00	-78.270,50	-56.970,50	-54.538,64	2.431,86

Produktbereich	31-35 Soziale Hilfen
Produktgruppe	315 Soziale Einrichtungen
Produkt	31501 Obdachlosenheim

**Teilfinanzrechnung  
Haushaltsjahr 2011  
- in EUR -**

Einzahlungs- und Auszahlungsarten		Ergebnis des Vorjahres	Ansatz des Haushaltsjahres	übertragene Ermächtigungen aus Vorjahr	über- und außerplanmäßige Bewilligungen	fortgeschr. Ansatz des Haushaltsjahres (Sp. 2 + 3 + 4)	Ergebnis des Haushaltsjahres	Vergleich fortgeschr. Ansatz / Ergebnis (Sp. 6 ./ 5)
		1	2	3	4	5	6	7
1.	Einzahlungen aus Investitionszuwendungen	0,00	0	0,00	0,00	0,00	0,00	0,00
2.	Einzahlungen aus Beiträgen und ähnlichen Entgelten	0,00	0	0,00	0,00	0,00	0,00	0,00
3.	Einzahlungen aus der Veräußerung von immateriellen Vermögensgegenständen	0,00	0	0,00	0,00	0,00	0,00	0,00
4.	Einzahlungen aus der Veräußerung von Grundstücken, grundstücksgleichen Rechten und Gebäuden	0,00	0	0,00	0,00	0,00	0,00	0,00
5.	Einzahlungen aus der Veräußerung von übrigem Sachanlagevermögen	0,00	0	0,00	0,00	0,00	0,00	0,00
6.	Einzahlungen aus der Veräußerung von Finanzanlagevermögen	0,00	0	0,00	0,00	0,00	0,00	0,00
7.	Sonstige Einzahlungen aus Investitionstätigkeit	0,00	0	0,00	0,00	0,00	0,00	0,00
<b>8.</b>	<b>= Einzahlungen aus der Investitionstätigkeit</b>	<b>0,00</b>	<b>0</b>	<b>0,00</b>	<b>0,00</b>	<b>0,00</b>	<b>0,00</b>	<b>0,00</b>
9.	Auszahlungen für Baumaßnahmen	0,00	0	0,00	0,00	0,00	0,00	0,00
10.	Auszahlungen für den Erwerb von immateriellen Vermögensgegenständen	0,00	0	0,00	0,00	0,00	0,00	0,00
11.	Auszahlungen für den Erwerb von Grundstücken, grundstücksgleichen Rechten und Gebäuden	0,00	0	0,00	0,00	0,00	0,00	0,00
12.	Auszahlungen für den Erwerb von übrigem Sachanlagevermögen	4.799,95	3.900	0,00	0,00	3.900,00	3.895,00	-5,00
13.	Auszahlungen für den Erwerb von Finanzanlagevermögen	0,00	0	0,00	0,00	0,00	0,00	0,00
14.	Auszahlungen von aktivierbaren Zuwendungen für Investitionen Dritter	0,00	0	0,00	0,00	0,00	0,00	0,00
15.	Sonstige Auszahlungen aus Investitionstätigkeit	0,00	0	0,00	0,00	0,00	0,00	0,00
<b>16.</b>	<b>= Auszahlungen aus der Investitionstätigkeit</b>	<b>4.799,95</b>	<b>3.900</b>	<b>0,00</b>	<b>0,00</b>	<b>3.900,00</b>	<b>3.895,00</b>	<b>-5,00</b>
<b>17.</b>	<b>= Saldo aus der Investitionstätigkeit</b>	<b>-4.799,95</b>	<b>-3.900</b>	<b>0,00</b>	<b>0,00</b>	<b>-3.900,00</b>	<b>-3.895,00</b>	<b>5,00</b>

Produktbereich	31-35 Soziale Hilfen
Produktgruppe	315 Soziale Einrichtungen
<b>Produkt</b>	<b>31501 Obdachlosenheim</b>

Investitionsmaßnahmen	Ergebnis des Vorjahres	Ansatz des Haushaltsjahres	übertragene Ermächtigungen aus Vorjahr	über- und außerplanmäßige Bewilligungen	fortgeschr. Ansatz des Haushaltsjahres (Sp. 2 + 3 + 4)	Ergebnis des Haushaltsjahres	Vergleich fortgeschr. Ansatz / Ergebnis (Sp. 6 ./ 5)
	1	2	3	4	5	6	7
<i>Investitionsmaßnahmen oberhalb der festgelegten Wertgrenze</i>							
<b>31501050 Betriebs- und Geschäftsausstattung</b>							
31501.7831010	0,00	0	0,00	0,00	0,00	0,00	0,00
31501.7831010	0,00	0	0,00	0,00	0,00	0,00	0,00
<b>= Saldo</b>	<b>0,00</b>	<b>0</b>	<b>0,00</b>	<b>0,00</b>	<b>0,00</b>	<b>0,00</b>	<b>0,00</b>
<b>31501052 Maschinen</b>							
31501.7831010	4.100,00	0	0,00	0,00	0,00	0,00	0,00
<b>= Saldo</b>	<b>-4.100,00</b>	<b>0</b>	<b>0,00</b>	<b>0,00</b>	<b>0,00</b>	<b>0,00</b>	<b>0,00</b>
<b>31501001 Obdachlosenheim</b>							
31501.7851000	0,00	0	0,00	0,00	0,00	0,00	0,00
<b>= Saldo</b>	<b>0,00</b>	<b>0</b>	<b>0,00</b>	<b>0,00</b>	<b>0,00</b>	<b>0,00</b>	<b>0,00</b>

Produktbereich	31-35 Soziale Hilfen
Produktgruppe	331 Förderung von Trägern der Wohlfahrtspflege
Produkt	33101 Förderung von Trägern der Wohlfahrtspflege

Teilergebnisrechnung  
Haushaltsjahr 2011  
- in EUR -

Budget- und Produktverantwortung  
FB-Leiter FB 6

Ertrags- und Aufwandsarten		Ergebnis des Vorjahres	Ansatz des Haushaltsjahres	übertragene Ermächtigungen aus Vorjahr	über- und außerplanmäßige Bewilligungen	fortgeschr. Ansatz des Haushaltsjahres (Sp. 2 + 3 + 4)	Ergebnis des Haushaltsjahres	Vergleich fortgeschr. Ansatz / Ergebnis (Sp. 6 ./ 5)
		1	2	3	4	5	6	7
1.	Steuern und ähnliche Abgaben	0,00	0	0,00	0,00	0,00	0,00	0,00
2.	Zuwendungen und allgemeine Umlagen	0,00	0	0,00	0,00	0,00	0,00	0,00
3.	Sonstige Transfererträge	0,00	0	0,00	0,00	0,00	0,00	0,00
4.	Öffentlich-rechtliche Leistungsentgelte	0,00	0	0,00	0,00	0,00	0,00	0,00
5.	Privatrechtliche Leistungsentgelte	0,00	0	0,00	0,00	0,00	0,00	0,00
6.	Kostenerstattungen und Kostenumlagen	0,00	0	0,00	0,00	0,00	0,00	0,00
7.	sonstige ordentliche Erträge	0,00	0	0,00	0,00	0,00	0,00	0,00
8.	aktivierte Eigenleistungen	0,00	0	0,00	0,00	0,00	0,00	0,00
9.	Bestandsveränderungen	0,00	0	0,00	0,00	0,00	0,00	0,00
10.	<b>= Erträge aus laufender Verwaltungstätigkeit</b>	<b>0,00</b>	<b>0</b>	<b>0,00</b>	<b>0,00</b>	<b>0,00</b>	<b>0,00</b>	<b>0,00</b>
11.	Personalaufwendungen	0,00	0	0,00	0,00	0,00	0,00	0,00
12.	Versorgungsaufwendungen	0,00	0	0,00	0,00	0,00	0,00	0,00
13.	Aufwendungen für Sach- und Dienstleistungen	0,00	0	0,00	0,00	0,00	0,00	0,00
14.	Abschreibungen	0,00	0	0,00	0,00	0,00	0,00	0,00
15.	Transferaufwendungen	220.285,04	214.900	0,00	0,00	214.900,00	206.695,00	-8.205,00
16.	Sonstige ordentliche Aufwendungen	0,00	0	0,00	0,00	0,00	0,00	0,00
17.	<b>= Aufwendungen aus laufender Verwaltungstätigkeit</b>	<b>220.285,04</b>	<b>214.900</b>	<b>0,00</b>	<b>0,00</b>	<b>214.900,00</b>	<b>206.695,00</b>	<b>-8.205,00</b>
18.	<b>= Ergebnis der laufenden Verwaltungstätigkeit (10 ./ 17)</b>	<b>-220.285,04</b>	<b>-214.900</b>	<b>0,00</b>	<b>0,00</b>	<b>-214.900,00</b>	<b>-206.695,00</b>	<b>8.205,00</b>
19.	Zinsen und sonstige Finanzerträge	0,00	0	0,00	0,00	0,00	0,00	0,00
20.	- Zinsen und sonstige Finanzaufwendungen	0,00	0	0,00	0,00	0,00	0,00	0,00
21.	<b>= Finanzergebnis</b>	<b>0,00</b>	<b>0</b>	<b>0,00</b>	<b>0,00</b>	<b>0,00</b>	<b>0,00</b>	<b>0,00</b>
22.	<b>= ordentliches Ergebnis (18 + 21)</b>	<b>-220.285,04</b>	<b>-214.900</b>	<b>0,00</b>	<b>0,00</b>	<b>-214.900,00</b>	<b>-206.695,00</b>	<b>8.205,00</b>
23.	außerordentliche Erträge	0,00	0	0,00	0,00	0,00	0,00	0,00
24.	- außerordentliche Aufwendungen	0,00	0	0,00	0,00	0,00	0,00	0,00
25.	<b>= außerordentliches Ergebnis</b>	<b>0,00</b>	<b>0</b>	<b>0,00</b>	<b>0,00</b>	<b>0,00</b>	<b>0,00</b>	<b>0,00</b>
26.	<b>= Ergebnis vor Berücksichtigung der internen Leistungsbeziehungen (22 + 25)</b>	<b>-220.285,04</b>	<b>-214.900</b>	<b>0,00</b>	<b>0,00</b>	<b>-214.900,00</b>	<b>-206.695,00</b>	<b>8.205,00</b>
27.	Erträge aus internen Leistungsbeziehungen	0,00	0	0,00	0,00	0,00	0,00	0,00
28.	- Aufwendungen aus internen Leistungsbeziehungen	0,00	0	0,00	0,00	0,00	0,00	0,00
29.	<b>= Gesamtergebnis des Teilhaushalts</b>	<b>-220.285,04</b>	<b>-214.900</b>	<b>0,00</b>	<b>0,00</b>	<b>-214.900,00</b>	<b>-206.695,00</b>	<b>8.205,00</b>
Nachrichtlich:								
30.	nicht zahlungswirksame Erträge	0,00	0	0,00	0,00	0,00	0,00	0,00
31.	nicht zahlungswirksame Aufwendungen	0,00	0	0,00	0,00	0,00	0,00	0,00

Produktbereich	31-35 Soziale Hilfen
Produktgruppe	331 Förderung von Trägern der Wohlfahrtspflege
<b>Produkt</b>	<b>33101 Förderung von Trägern der Wohlfahrtspflege</b>

**Teilfinanzrechnung  
Haushaltsjahr 2011  
- in EUR -**

Einzahlungs- und Auszahlungsarten		Ergebnis des Vorjahres	Ansatz des Haushaltsjahres	übertragene Ermächtigungen aus Vorjahr	über- und außerplanmäßige Bewilligungen	fortgeschr. Ansatz des Haushaltsjahres (Sp. 2 + 3 + 4)	Ergebnis des Haushaltsjahres	Vergleich fortgeschr. Ansatz / Ergebnis (Sp. 6 ./ 5)
		1	2	3	4	5	6	7
1.	Einzahlungen aus Investitionszuwendungen	0,00	0	0,00	0,00	0,00	0,00	0,00
2.	Einzahlungen aus Beiträgen und ähnlichen Entgelten	0,00	0	0,00	0,00	0,00	0,00	0,00
3.	Einzahlungen aus der Veräußerung von immateriellen Vermögensgegenständen	0,00	0	0,00	0,00	0,00	0,00	0,00
4.	Einzahlungen aus der Veräußerung von Grundstücken, grundstücksgleichen Rechten und Gebäuden	0,00	0	0,00	0,00	0,00	0,00	0,00
5.	Einzahlungen aus der Veräußerung von übrigem Sachanlagevermögen	0,00	0	0,00	0,00	0,00	0,00	0,00
6.	Einzahlungen aus der Veräußerung von Finanzanlagevermögen	0,00	0	0,00	0,00	0,00	0,00	0,00
7.	Sonstige Einzahlungen aus Investitionstätigkeit	0,00	0	0,00	0,00	0,00	0,00	0,00
<b>8.</b>	<b>= Einzahlungen aus der Investitionstätigkeit</b>	<b>0,00</b>	<b>0</b>	<b>0,00</b>	<b>0,00</b>	<b>0,00</b>	<b>0,00</b>	<b>0,00</b>
9.	Auszahlungen für Baumaßnahmen	0,00	0	0,00	0,00	0,00	0,00	0,00
10.	Auszahlungen für den Erwerb von immateriellen Vermögensgegenständen	0,00	0	0,00	0,00	0,00	0,00	0,00
11.	Auszahlungen für den Erwerb von Grundstücken, grundstücksgleichen Rechten und Gebäuden	0,00	0	0,00	0,00	0,00	0,00	0,00
12.	Auszahlungen für den Erwerb von übrigem Sachanlagevermögen	0,00	0	0,00	0,00	0,00	0,00	0,00
13.	Auszahlungen für den Erwerb von Finanzanlagevermögen	0,00	0	0,00	0,00	0,00	0,00	0,00
14.	Auszahlungen von aktivierbaren Zuwendungen für Investitionen Dritter	0,00	0	0,00	0,00	0,00	0,00	0,00
15.	Sonstige Auszahlungen aus Investitionstätigkeit	0,00	0	0,00	0,00	0,00	0,00	0,00
<b>16.</b>	<b>= Auszahlungen aus der Investitionstätigkeit</b>	<b>0,00</b>	<b>0</b>	<b>0,00</b>	<b>0,00</b>	<b>0,00</b>	<b>0,00</b>	<b>0,00</b>
<b>17.</b>	<b>= Saldo aus der Investitionstätigkeit</b>	<b>0,00</b>	<b>0</b>	<b>0,00</b>	<b>0,00</b>	<b>0,00</b>	<b>0,00</b>	<b>0,00</b>



Produktbereich	31-35 Soziale Hilfen
Produktgruppe	351 Sonstige soziale Hilfen und Leistungen
Produkt	35101 Bürgerangelegenheiten

Teilergebnisrechnung  
Haushaltsjahr 2011  
- in EUR -

Budget- und Produktverantwortung  
FB-Leiter FB 6

Ertrags- und Aufwandsarten		Ergebnis des Vorjahres	Ansatz des Haushaltsjahres	übertragene Ermächtigungen aus Vorjahr	über- und außerplanmäßige Bewilligungen	fortgeschr. Ansatz des Haushaltsjahres (Sp. 2 + 3 + 4)	Ergebnis des Haushaltsjahres	Vergleich fortgeschr. Ansatz / Ergebnis (Sp. 6 ./ 5)
		1	2	3	4	5	6	7
1.	Steuern und ähnliche Abgaben	0,00	0	0,00	0,00	0,00	0,00	0,00
2.	Zuwendungen und allgemeine Umlagen	0,00	0	0,00	0,00	0,00	0,00	0,00
3.	Sonstige Transfererträge	0,00	0	0,00	0,00	0,00	0,00	0,00
4.	Öffentlich-rechtliche Leistungsentgelte	136,04	100	0,00	0,00	100,00	521,83	421,83
5.	Privatrechtliche Leistungsentgelte	0,00	0	0,00	0,00	0,00	0,00	0,00
6.	Kostenerstattungen und Kostenumlagen	0,00	0	0,00	0,00	0,00	0,00	0,00
7.	sonstige ordentliche Erträge	0,00	0	0,00	0,00	0,00	0,00	0,00
8.	aktivierte Eigenleistungen	0,00	0	0,00	0,00	0,00	0,00	0,00
9.	Bestandsveränderungen	0,00	0	0,00	0,00	0,00	0,00	0,00
<b>10.</b>	<b>= Erträge aus laufender Verwaltungstätigkeit</b>	<b>136,04</b>	<b>100</b>	<b>0,00</b>	<b>0,00</b>	<b>100,00</b>	<b>521,83</b>	<b>421,83</b>
11.	Personalaufwendungen	109.545,50	111.400	0,00	0,00	111.400,00	109.504,66	-1.895,34
12.	Versorgungsaufwendungen	0,00	0	0,00	0,00	0,00	0,00	0,00
13.	Aufwendungen für Sach- und Dienstleistungen	131,20	1.100	0,00	0,00	1.100,00	752,26	-347,74
14.	Abschreibungen	0,00	0	0,00	0,00	0,00	0,00	0,00
15.	Transferaufwendungen	0,00	0	0,00	0,00	0,00	0,00	0,00
16.	Sonstige ordentliche Aufwendungen	1.726,41	2.300	0,00	0,00	2.300,00	1.671,03	-628,97
<b>17.</b>	<b>= Aufwendungen aus laufender Verwaltungstätigkeit</b>	<b>111.403,11</b>	<b>114.800</b>	<b>0,00</b>	<b>0,00</b>	<b>114.800,00</b>	<b>111.927,95</b>	<b>-2.872,05</b>
<b>18.</b>	<b>= Ergebnis der laufenden Verwaltungstätigkeit (10 ./ 17)</b>	<b>-111.267,07</b>	<b>-114.700</b>	<b>0,00</b>	<b>0,00</b>	<b>-114.700,00</b>	<b>-111.406,12</b>	<b>3.293,88</b>
19.	Zinsen und sonstige Finanzerträge	0,00	0	0,00	0,00	0,00	0,00	0,00
20.	- Zinsen und sonstige Finanzaufwendungen	0,00	0	0,00	0,00	0,00	0,00	0,00
<b>21.</b>	<b>= Finanzergebnis</b>	<b>0,00</b>	<b>0</b>	<b>0,00</b>	<b>0,00</b>	<b>0,00</b>	<b>0,00</b>	<b>0,00</b>
<b>22.</b>	<b>= ordentliches Ergebnis (18 + 21)</b>	<b>-111.267,07</b>	<b>-114.700</b>	<b>0,00</b>	<b>0,00</b>	<b>-114.700,00</b>	<b>-111.406,12</b>	<b>3.293,88</b>
23.	außerordentliche Erträge	0,00	0	0,00	0,00	0,00	0,00	0,00
24.	- außerordentliche Aufwendungen	0,00	0	0,00	0,00	0,00	0,00	0,00
<b>25.</b>	<b>= außerordentliches Ergebnis</b>	<b>0,00</b>	<b>0</b>	<b>0,00</b>	<b>0,00</b>	<b>0,00</b>	<b>0,00</b>	<b>0,00</b>
<b>26.</b>	<b>= Ergebnis vor Berücksichtigung der internen Leistungsbeziehungen (22 + 25)</b>	<b>-111.267,07</b>	<b>-114.700</b>	<b>0,00</b>	<b>0,00</b>	<b>-114.700,00</b>	<b>-111.406,12</b>	<b>3.293,88</b>
27.	Erträge aus internen Leistungsbeziehungen	0,00	0	0,00	0,00	0,00	0,00	0,00
28.	- Aufwendungen aus internen Leistungsbeziehungen	0,00	0	0,00	0,00	0,00	0,00	0,00
<b>29.</b>	<b>= Gesamtergebnis des Teilhaushalts</b>	<b>-111.267,07</b>	<b>-114.700</b>	<b>0,00</b>	<b>0,00</b>	<b>-114.700,00</b>	<b>-111.406,12</b>	<b>3.293,88</b>
Nachrichtlich:								
30.	nicht zahlungswirksame Erträge	0,00	0	0,00	0,00	0,00	0,00	0,00
31.	nicht zahlungswirksame Aufwendungen	-14.600,00	-16.200	0,00	0,00	-16.200,00	-15.700,00	500,00

Produktbereich	31-35 Soziale Hilfen
Produktgruppe	351 Sonstige soziale Hilfen und Leistungen
<b>Produkt</b>	<b>35101 Bürgerangelegenheiten</b>

**Teilfinanzrechnung  
Haushaltsjahr 2011  
- in EUR -**

Einzahlungs- und Auszahlungsarten		Ergebnis des Vorjahres	Ansatz des Haushaltsjahres	übertragene Ermächtigungen aus Vorjahr	über- und außerplanmäßige Bewilligungen	fortgeschr. Ansatz des Haushaltsjahres (Sp. 2 + 3 + 4)	Ergebnis des Haushaltsjahres	Vergleich fortgeschr. Ansatz / Ergebnis (Sp. 6 ./ 5)
		1	2	3	4	5	6	7
1.	Einzahlungen aus Investitionszuwendungen	0,00	0	0,00	0,00	0,00	0,00	0,00
2.	Einzahlungen aus Beiträgen und ähnlichen Entgelten	0,00	0	0,00	0,00	0,00	0,00	0,00
3.	Einzahlungen aus der Veräußerung von immateriellen Vermögensgegenständen	0,00	0	0,00	0,00	0,00	0,00	0,00
4.	Einzahlungen aus der Veräußerung von Grundstücken, grundstücksgleichen Rechten und Gebäuden	0,00	0	0,00	0,00	0,00	0,00	0,00
5.	Einzahlungen aus der Veräußerung von übrigem Sachanlagevermögen	0,00	0	0,00	0,00	0,00	0,00	0,00
6.	Einzahlungen aus der Veräußerung von Finanzanlagevermögen	0,00	0	0,00	0,00	0,00	0,00	0,00
7.	Sonstige Einzahlungen aus Investitionstätigkeit	0,00	0	0,00	0,00	0,00	0,00	0,00
<b>8.</b>	<b>= Einzahlungen aus der Investitionstätigkeit</b>	<b>0,00</b>	<b>0</b>	<b>0,00</b>	<b>0,00</b>	<b>0,00</b>	<b>0,00</b>	<b>0,00</b>
9.	Auszahlungen für Baumaßnahmen	0,00	0	0,00	0,00	0,00	0,00	0,00
10.	Auszahlungen für den Erwerb von immateriellen Vermögensgegenständen	0,00	0	0,00	0,00	0,00	0,00	0,00
11.	Auszahlungen für den Erwerb von Grundstücken, grundstücksgleichen Rechten und Gebäuden	0,00	0	0,00	0,00	0,00	0,00	0,00
12.	Auszahlungen für den Erwerb von übrigem Sachanlagevermögen	0,00	0	0,00	0,00	0,00	0,00	0,00
13.	Auszahlungen für den Erwerb von Finanzanlagevermögen	0,00	0	0,00	0,00	0,00	0,00	0,00
14.	Auszahlungen von aktivierbaren Zuwendungen für Investitionen Dritter	0,00	0	0,00	0,00	0,00	0,00	0,00
15.	Sonstige Auszahlungen aus Investitionstätigkeit	0,00	0	0,00	0,00	0,00	0,00	0,00
<b>16.</b>	<b>= Auszahlungen aus der Investitionstätigkeit</b>	<b>0,00</b>	<b>0</b>	<b>0,00</b>	<b>0,00</b>	<b>0,00</b>	<b>0,00</b>	<b>0,00</b>
<b>17.</b>	<b>= Saldo aus der Investitionstätigkeit</b>	<b>0,00</b>	<b>0</b>	<b>0,00</b>	<b>0,00</b>	<b>0,00</b>	<b>0,00</b>	<b>0,00</b>

Produktbereich	31-35 Soziale Hilfen
Produktgruppe	351 Sonstige soziale Hilfen und Leistungen
Produkt	35102 Wohngeld

**Teilergebnisrechnung  
Haushaltsjahr 2011  
- in EUR -**

**Budget- und Produktverantwortung  
FB-Leiter FB 6**

Ertrags- und Aufwandsarten		Ergebnis des Vorjahres	Ansatz des Haushaltsjahres	übertragene Ermächtigungen aus Vorjahr	über- und außerplanmäßige Bewilligungen	fortgeschr. Ansatz des Haushaltsjahres (Sp. 2 + 3 + 4)	Ergebnis des Haushaltsjahres	Vergleich fortgeschr. Ansatz / Ergebnis (Sp. 6 ./ 5)
		1	2	3	4	5	6	7
1.	Steuern und ähnliche Abgaben	0,00	0	0,00	0,00	0,00	0,00	0,00
2.	Zuwendungen und allgemeine Umlagen	0,00	0	0,00	0,00	0,00	0,00	0,00
3.	Sonstige Transfererträge	0,00	0	0,00	0,00	0,00	0,00	0,00
4.	Öffentlich-rechtliche Leistungsentgelte	0,00	0	0,00	0,00	0,00	0,00	0,00
5.	Privatrechtliche Leistungsentgelte	0,00	0	0,00	0,00	0,00	0,00	0,00
6.	Kostenerstattungen und Kostenumlagen	0,00	0	0,00	0,00	0,00	0,00	0,00
7.	sonstige ordentliche Erträge	0,00	0	0,00	0,00	0,00	0,00	0,00
8.	aktivierte Eigenleistungen	0,00	0	0,00	0,00	0,00	0,00	0,00
9.	Bestandsveränderungen	0,00	0	0,00	0,00	0,00	0,00	0,00
<b>10.</b>	<b>= Erträge aus laufender Verwaltungstätigkeit</b>	<b>0,00</b>	<b>0</b>	<b>0,00</b>	<b>0,00</b>	<b>0,00</b>	<b>0,00</b>	<b>0,00</b>
11.	Personalaufwendungen	152.848,01	148.700	0,00	300,00	149.000,00	154.729,01	5.729,01
12.	Versorgungsaufwendungen	0,00	0	0,00	0,00	0,00	0,00	0,00
13.	Aufwendungen für Sach- und Dienstleistungen	24,00	700	0,00	0,00	700,00	22,04	-677,96
14.	Abschreibungen	0,00	0	0,00	0,00	0,00	0,00	0,00
15.	Transferaufwendungen	0,00	0	0,00	0,00	0,00	0,00	0,00
16.	Sonstige ordentliche Aufwendungen	2.376,52	3.000	0,00	0,00	3.000,00	2.208,76	-791,24
<b>17.</b>	<b>= Aufwendungen aus laufender Verwaltungstätigkeit</b>	<b>155.248,53</b>	<b>152.400</b>	<b>0,00</b>	<b>300,00</b>	<b>152.700,00</b>	<b>156.959,81</b>	<b>4.259,81</b>
<b>18.</b>	<b>= Ergebnis der laufenden Verwaltungstätigkeit (10 ./ 17)</b>	<b>-155.248,53</b>	<b>-152.400</b>	<b>0,00</b>	<b>-300,00</b>	<b>-152.700,00</b>	<b>-156.959,81</b>	<b>-4.259,81</b>
19.	Zinsen und sonstige Finanzerträge	0,00	0	0,00	0,00	0,00	0,00	0,00
20.	- Zinsen und sonstige Finanzaufwendungen	0,00	0	0,00	0,00	0,00	0,00	0,00
<b>21.</b>	<b>= Finanzergebnis</b>	<b>0,00</b>	<b>0</b>	<b>0,00</b>	<b>0,00</b>	<b>0,00</b>	<b>0,00</b>	<b>0,00</b>
<b>22.</b>	<b>= ordentliches Ergebnis (18 + 21)</b>	<b>-155.248,53</b>	<b>-152.400</b>	<b>0,00</b>	<b>-300,00</b>	<b>-152.700,00</b>	<b>-156.959,81</b>	<b>-4.259,81</b>
23.	außerordentliche Erträge	0,00	0	0,00	0,00	0,00	0,00	0,00
24.	- außerordentliche Aufwendungen	0,00	0	0,00	0,00	0,00	0,00	0,00
<b>25.</b>	<b>= außerordentliches Ergebnis</b>	<b>0,00</b>	<b>0</b>	<b>0,00</b>	<b>0,00</b>	<b>0,00</b>	<b>0,00</b>	<b>0,00</b>
<b>26.</b>	<b>= Ergebnis vor Berücksichtigung der internen Leistungsbeziehungen (22 + 25)</b>	<b>-155.248,53</b>	<b>-152.400</b>	<b>0,00</b>	<b>-300,00</b>	<b>-152.700,00</b>	<b>-156.959,81</b>	<b>-4.259,81</b>
27.	Erträge aus internen Leistungsbeziehungen	0,00	0	0,00	0,00	0,00	0,00	0,00
28.	- Aufwendungen aus internen Leistungsbeziehungen	0,00	0	0,00	0,00	0,00	0,00	0,00
<b>29.</b>	<b>= Gesamtergebnis des Teilhaushalts</b>	<b>-155.248,53</b>	<b>-152.400</b>	<b>0,00</b>	<b>-300,00</b>	<b>-152.700,00</b>	<b>-156.959,81</b>	<b>-4.259,81</b>
Nachrichtlich:								
30.	nicht zahlungswirksame Erträge	0,00	0	0,00	0,00	0,00	0,00	0,00
31.	nicht zahlungswirksame Aufwendungen	-32.200,00	-12.900	0,00	300,00	-12.600,00	-12.700,00	-100,00

Produktbereich	31-35 Soziale Hilfen
Produktgruppe	351 Sonstige soziale Hilfen und Leistungen
Produkt	<b>35102 Wohngeld</b>

**Teilfinanzrechnung  
Haushaltsjahr 2011  
- in EUR -**

Einzahlungs- und Auszahlungsarten		Ergebnis des Vorjahres	Ansatz des Haushaltsjahres	übertragene Ermächtigungen aus Vorjahr	über- und außerplanmäßige Bewilligungen	fortgeschr. Ansatz des Haushaltsjahres (Sp. 2 + 3 + 4)	Ergebnis des Haushaltsjahres	Vergleich fortgeschr. Ansatz / Ergebnis (Sp. 6 ./ 5)
		1	2	3	4	5	6	7
1.	Einzahlungen aus Investitionszuwendungen	0,00	0	0,00	0,00	0,00	0,00	0,00
2.	Einzahlungen aus Beiträgen und ähnlichen Entgelten	0,00	0	0,00	0,00	0,00	0,00	0,00
3.	Einzahlungen aus der Veräußerung von immateriellen Vermögensgegenständen	0,00	0	0,00	0,00	0,00	0,00	0,00
4.	Einzahlungen aus der Veräußerung von Grundstücken, grundstücksgleichen Rechten und Gebäuden	0,00	0	0,00	0,00	0,00	0,00	0,00
5.	Einzahlungen aus der Veräußerung von übrigem Sachanlagevermögen	0,00	0	0,00	0,00	0,00	0,00	0,00
6.	Einzahlungen aus der Veräußerung von Finanzanlagevermögen	0,00	0	0,00	0,00	0,00	0,00	0,00
7.	Sonstige Einzahlungen aus Investitionstätigkeit	0,00	0	0,00	0,00	0,00	0,00	0,00
<b>8.</b>	<b>= Einzahlungen aus der Investitionstätigkeit</b>	<b>0,00</b>	<b>0</b>	<b>0,00</b>	<b>0,00</b>	<b>0,00</b>	<b>0,00</b>	<b>0,00</b>
9.	Auszahlungen für Baumaßnahmen	0,00	0	0,00	0,00	0,00	0,00	0,00
10.	Auszahlungen für den Erwerb von immateriellen Vermögensgegenständen	0,00	0	0,00	0,00	0,00	0,00	0,00
11.	Auszahlungen für den Erwerb von Grundstücken, grundstücksgleichen Rechten und Gebäuden	0,00	0	0,00	0,00	0,00	0,00	0,00
12.	Auszahlungen für den Erwerb von übrigem Sachanlagevermögen	0,00	0	0,00	0,00	0,00	0,00	0,00
13.	Auszahlungen für den Erwerb von Finanzanlagevermögen	0,00	0	0,00	0,00	0,00	0,00	0,00
14.	Auszahlungen von aktivierbaren Zuwendungen für Investitionen Dritter	0,00	0	0,00	0,00	0,00	0,00	0,00
15.	Sonstige Auszahlungen aus Investitionstätigkeit	0,00	0	0,00	0,00	0,00	0,00	0,00
<b>16.</b>	<b>= Auszahlungen aus der Investitionstätigkeit</b>	<b>0,00</b>	<b>0</b>	<b>0,00</b>	<b>0,00</b>	<b>0,00</b>	<b>0,00</b>	<b>0,00</b>
<b>17.</b>	<b>= Saldo aus der Investitionstätigkeit</b>	<b>0,00</b>	<b>0</b>	<b>0,00</b>	<b>0,00</b>	<b>0,00</b>	<b>0,00</b>	<b>0,00</b>

Teilergebnisrechnung  
Haushaltsjahr 2011  
- in EUR -

Ertrags- und Aufwandsarten		Ergebnis des Vorjahres	Ansatz des Haushaltsjahres	übertragene Ermächtigungen aus Vorjahr	über- und außerplanmäßige Bewilligungen	fortgeschr. Ansatz des Haushaltsjahres (Sp. 2 + 3 + 4)	Ergebnis des Haushaltsjahres	Vergleich fortgeschr. Ansatz / Ergebnis (Sp. 6 ./ 5)
		1	2	3	4	5	6	7
1.	Steuern und ähnliche Abgaben	0,00	0	0,00	0,00	0,00	0,00	0,00
2.	Zuwendungen und allgemeine Umlagen	1.895.355,71	2.073.100	0,00	0,00	2.073.100,00	2.024.265,68	-48.834,32
3.	Sonstige Transfererträge	0,00	0	0,00	0,00	0,00	0,00	0,00
4.	Öffentlich-rechtliche Leistungsentgelte	633.976,45	626.500	0,00	0,00	626.500,00	604.966,66	-21.533,34
5.	Privatrechtliche Leistungsentgelte	52.026,48	52.400	0,00	200,00	52.600,00	53.383,93	783,93
6.	Kostenerstattungen und Kostenumlagen	147.847,97	135.800	0,00	10.000,00	145.800,00	190.028,55	44.228,55
7.	sonstige ordentliche Erträge	0,00	0	0,00	15.726,30	15.726,30	74.121,29	58.394,99
8.	aktivierte Eigenleistungen	0,00	0	0,00	0,00	0,00	0,00	0,00
9.	Bestandsveränderungen	0,00	0	0,00	0,00	0,00	0,00	0,00
<b>10.</b>	<b>= Erträge aus laufender Verwaltungstätigkeit</b>	<b>2.729.206,61</b>	<b>2.887.800</b>	<b>0,00</b>	<b>25.926,30</b>	<b>2.913.726,30</b>	<b>2.946.766,11</b>	<b>33.039,81</b>
11.	Personalaufwendungen	2.537.390,91	2.749.600	0,00	-6.331,92	2.743.268,08	2.735.819,15	-7.448,93
12.	Versorgungsaufwendungen	0,00	0	0,00	0,00	0,00	0,00	0,00
13.	Aufwendungen für Sach- und Dienstleistungen	355.122,11	359.600	0,00	76.297,03	435.897,03	420.699,70	-15.197,33
14.	Abschreibungen	164.420,27	166.700	0,00	0,00	166.700,00	197.855,83	31.155,83
15.	Transferaufwendungen	798.351,98	899.100	0,00	9.135,00	908.235,00	865.568,54	-42.666,46
16.	Sonstige ordentliche Aufwendungen	61.039,60	30.700	0,00	-69.765,11	-39.065,11	-54.422,78	-15.357,67
<b>17.</b>	<b>= Aufwendungen aus laufender Verwaltungstätigkeit</b>	<b>3.916.324,87</b>	<b>4.205.700</b>	<b>0,00</b>	<b>9.335,00</b>	<b>4.215.035,00</b>	<b>4.165.520,44</b>	<b>-49.514,56</b>
<b>18.</b>	<b>= Ergebnis der laufenden Verwaltungstätigkeit (10 ./ 17)</b>	<b>-1.187.118,26</b>	<b>-1.317.900</b>	<b>0,00</b>	<b>16.591,30</b>	<b>-1.301.308,70</b>	<b>-1.218.754,33</b>	<b>82.554,37</b>
19.	Zinsen und sonstige Finanzerträge	0,00	0	0,00	0,00	0,00	0,00	0,00
20.	- Zinsen und sonstige Finanzaufwendungen	0,00	0	0,00	0,00	0,00	0,00	0,00
<b>21.</b>	<b>= Finanzergebnis</b>	<b>0,00</b>	<b>0</b>	<b>0,00</b>	<b>0,00</b>	<b>0,00</b>	<b>0,00</b>	<b>0,00</b>
<b>22.</b>	<b>= ordentliches Ergebnis (18 + 21)</b>	<b>-1.187.118,26</b>	<b>-1.317.900</b>	<b>0,00</b>	<b>16.591,30</b>	<b>-1.301.308,70</b>	<b>-1.218.754,33</b>	<b>82.554,37</b>
23.	außerordentliche Erträge	0,00	0	0,00	0,00	0,00	0,00	0,00
24.	- außerordentliche Aufwendungen	0,00	0	0,00	0,00	0,00	0,00	0,00
<b>25.</b>	<b>= außerordentliches Ergebnis</b>	<b>0,00</b>	<b>0</b>	<b>0,00</b>	<b>0,00</b>	<b>0,00</b>	<b>0,00</b>	<b>0,00</b>
<b>26.</b>	<b>= Ergebnis vor Berücksichtigung der internen Leistungsbeziehungen (22 + 25)</b>	<b>-1.187.118,26</b>	<b>-1.317.900</b>	<b>0,00</b>	<b>16.591,30</b>	<b>-1.301.308,70</b>	<b>-1.218.754,33</b>	<b>82.554,37</b>
27.	Erträge aus internen Leistungsbeziehungen	0,00	0	0,00	0,00	0,00	0,00	0,00
28.	- Aufwendungen aus internen Leistungsbeziehungen	4.152,74	4.300	0,00	0,00	4.300,00	3.988,48	-311,52
<b>29.</b>	<b>= Gesamtergebnis des Teilhaushalts</b>	<b>-1.191.271,00</b>	<b>-1.322.200</b>	<b>0,00</b>	<b>16.591,30</b>	<b>-1.305.608,70</b>	<b>-1.222.742,81</b>	<b>82.865,89</b>
Nachrichtlich:								
30.	nicht zahlungswirksame Erträge	73.097,97	76.800	0,00	15.726,30	92.526,30	95.816,80	3.290,50
31.	nicht zahlungswirksame Aufwendungen	-68.433,77	65.200	0,00	-76.297,03	-11.097,03	50.060,36	61.157,39

Teilfinanzrechnung  
Haushaltsjahr 2011  
- in EUR -

Einzahlungs- und Auszahlungsarten		Ergebnis des Vorjahres	Ansatz des Haushaltsjahres	übertragene Ermächtigungen aus Vorjahr	über- und außerplanmäßige Bewilligungen	fortgeschr. Ansatz des Haushaltsjahres (Sp. 2 + 3 + 4)	Ergebnis des Haushaltsjahres	Vergleich fortgeschr. Ansatz / Ergebnis (Sp. 6 ./ 5)
		1	2	3	4	5	6	7
1.	Einzahlungen aus Investitionszuwendungen	103.451,00	0	0,00	179.944,06	179.944,06	195.373,39	15.429,33
2.	Einzahlungen aus Beiträgen und ähnlichen Entgelten	0,00	0	0,00	0,00	0,00	0,00	0,00
3.	Einzahlungen aus der Veräußerung von immateriellen Vermögensgegenständen	0,00	0	0,00	0,00	0,00	0,00	0,00
4.	Einzahlungen aus der Veräußerung von Grundstücken, grundstücksgleichen Rechten und Gebäuden	0,00	0	0,00	0,00	0,00	0,00	0,00
5.	Einzahlungen aus der Veräußerung von übrigem Sachanlagevermögen	0,00	0	0,00	0,00	0,00	0,00	0,00
6.	Einzahlungen aus der Veräußerung von Finanzanlagevermögen	0,00	0	0,00	0,00	0,00	0,00	0,00
7.	Sonstige Einzahlungen aus Investitionstätigkeit	0,00	0	0,00	0,00	0,00	0,00	0,00
<b>8.</b>	<b>= Einzahlungen aus der Investitionstätigkeit</b>	<b>103.451,00</b>	<b>0</b>	<b>0,00</b>	<b>179.944,06</b>	<b>179.944,06</b>	<b>195.373,39</b>	<b>15.429,33</b>
9.	Auszahlungen für Baumaßnahmen	123.639,11	0	65.956,00	190.214,30	256.170,30	256.170,30	0,00
10.	Auszahlungen für den Erwerb von immateriellen Vermögensgegenständen	0,00	0	0,00	0,00	0,00	0,00	0,00
11.	Auszahlungen für den Erwerb von Grundstücken, grundstücksgleichen Rechten und Gebäuden	0,00	0	0,00	0,00	0,00	0,00	0,00
12.	Auszahlungen für den Erwerb von übrigem Sachanlagevermögen	40.355,61	18.000	0,00	820,26	18.820,26	18.788,42	-31,84
13.	Auszahlungen für den Erwerb von Finanzanlagevermögen	0,00	0	0,00	0,00	0,00	0,00	0,00
14.	Auszahlungen von aktivierbaren Zuwendungen für Investitionen Dritter	50.000,00	0	74.200,00	15.800,00	90.000,00	90.000,00	0,00
15.	Sonstige Auszahlungen aus Investitionstätigkeit	0,00	0	0,00	0,00	0,00	0,00	0,00
<b>16.</b>	<b>= Auszahlungen aus der Investitionstätigkeit</b>	<b>213.994,72</b>	<b>18.000</b>	<b>140.156,00</b>	<b>206.834,56</b>	<b>364.990,56</b>	<b>364.958,72</b>	<b>-31,84</b>
<b>17.</b>	<b>= Saldo aus der Investitionstätigkeit</b>	<b>-110.543,72</b>	<b>-18.000</b>	<b>-140.156,00</b>	<b>-26.890,50</b>	<b>-185.046,50</b>	<b>-169.585,33</b>	<b>15.461,17</b>

Produktbereich	36 Kinder-, Jugend- und Familienhilfe
Produktgruppe	362 Jugendarbeit
Produkt	36201 Jugendarbeit

**Teilergebnisrechnung  
Haushaltsjahr 2011  
- in EUR -**

**Budget- und Produktverantwortung  
FB-Leiter FB 7**

Ertrags- und Aufwandsarten		Ergebnis des Vorjahres	Ansatz des Haushaltsjahres	übertragene Ermächtigungen aus Vorjahr	über- und außerplanmäßige Bewilligungen	fortgeschr. Ansatz des Haushaltsjahres (Sp. 2 + 3 + 4)	Ergebnis des Haushaltsjahres	Vergleich fortgeschr. Ansatz / Ergebnis (Sp. 6 ./ 5)
		1	2	3	4	5	6	7
1.	Steuern und ähnliche Abgaben	0,00	0	0,00	0,00	0,00	0,00	0,00
2.	Zuwendungen und allgemeine Umlagen	6.088,43	0	0,00	0,00	0,00	1.715,10	1.715,10
3.	Sonstige Transfererträge	0,00	0	0,00	0,00	0,00	0,00	0,00
4.	Öffentlich-rechtliche Leistungsentgelte	0,00	0	0,00	0,00	0,00	0,00	0,00
5.	Privatrechtliche Leistungsentgelte	0,00	0	0,00	0,00	0,00	0,00	0,00
6.	Kostenerstattungen und Kostenumlagen	0,00	0	0,00	0,00	0,00	0,00	0,00
7.	sonstige ordentliche Erträge	0,00	0	0,00	0,00	0,00	56,77	56,77
8.	aktivierte Eigenleistungen	0,00	0	0,00	0,00	0,00	0,00	0,00
9.	Bestandsveränderungen	0,00	0	0,00	0,00	0,00	0,00	0,00
<b>10.</b>	<b>= Erträge aus laufender Verwaltungstätigkeit</b>	<b>6.088,43</b>	<b>0</b>	<b>0,00</b>	<b>0,00</b>	<b>0,00</b>	<b>1.771,87</b>	<b>1.771,87</b>
11.	Personalaufwendungen	20.424,57	20.900	0,00	0,00	20.900,00	21.479,56	579,56
12.	Versorgungsaufwendungen	0,00	0	0,00	0,00	0,00	0,00	0,00
13.	Aufwendungen für Sach- und Dienstleistungen	0,00	100	0,00	0,00	100,00	0,00	-100,00
14.	Abschreibungen	0,00	0	0,00	0,00	0,00	0,00	0,00
15.	Transferaufwendungen	208.300,32	216.800	0,00	0,00	216.800,00	216.557,00	-243,00
16.	Sonstige ordentliche Aufwendungen	379,70	700	0,00	0,00	700,00	282,49	-417,51
<b>17.</b>	<b>= Aufwendungen aus laufender Verwaltungstätigkeit</b>	<b>229.104,59</b>	<b>238.500</b>	<b>0,00</b>	<b>0,00</b>	<b>238.500,00</b>	<b>238.319,05</b>	<b>-180,95</b>
<b>18.</b>	<b>= Ergebnis der laufenden Verwaltungstätigkeit (10 ./ 17)</b>	<b>-223.016,16</b>	<b>-238.500</b>	<b>0,00</b>	<b>0,00</b>	<b>-238.500,00</b>	<b>-236.547,18</b>	<b>1.952,82</b>
19.	Zinsen und sonstige Finanzerträge	0,00	0	0,00	0,00	0,00	0,00	0,00
20.	- Zinsen und sonstige Finanzaufwendungen	0,00	0	0,00	0,00	0,00	0,00	0,00
<b>21.</b>	<b>= Finanzergebnis</b>	<b>0,00</b>	<b>0</b>	<b>0,00</b>	<b>0,00</b>	<b>0,00</b>	<b>0,00</b>	<b>0,00</b>
<b>22.</b>	<b>= ordentliches Ergebnis (18 + 21)</b>	<b>-223.016,16</b>	<b>-238.500</b>	<b>0,00</b>	<b>0,00</b>	<b>-238.500,00</b>	<b>-236.547,18</b>	<b>1.952,82</b>
23.	außerordentliche Erträge	0,00	0	0,00	0,00	0,00	0,00	0,00
24.	- außerordentliche Aufwendungen	0,00	0	0,00	0,00	0,00	0,00	0,00
<b>25.</b>	<b>= außerordentliches Ergebnis</b>	<b>0,00</b>	<b>0</b>	<b>0,00</b>	<b>0,00</b>	<b>0,00</b>	<b>0,00</b>	<b>0,00</b>
<b>26.</b>	<b>= Ergebnis vor Berücksichtigung der internen Leistungsbeziehungen (22 + 25)</b>	<b>-223.016,16</b>	<b>-238.500</b>	<b>0,00</b>	<b>0,00</b>	<b>-238.500,00</b>	<b>-236.547,18</b>	<b>1.952,82</b>
27.	Erträge aus internen Leistungsbeziehungen	0,00	0	0,00	0,00	0,00	0,00	0,00
28.	- Aufwendungen aus internen Leistungsbeziehungen	0,00	0	0,00	0,00	0,00	0,00	0,00
<b>29.</b>	<b>= Gesamtergebnis des Teilhaushalts</b>	<b>-223.016,16</b>	<b>-238.500</b>	<b>0,00</b>	<b>0,00</b>	<b>-238.500,00</b>	<b>-236.547,18</b>	<b>1.952,82</b>
Nachrichtlich:								
30.	nicht zahlungswirksame Erträge	0,00	0	0,00	0,00	0,00	0,00	0,00
31.	nicht zahlungswirksame Aufwendungen	0,00	0	0,00	0,00	0,00	-100,00	-100,00

Produktbereich	36 Kinder-, Jugend- und Familienhilfe
Produktgruppe	362 Jugendarbeit
<b>Produkt</b>	<b>36201 Jugendarbeit</b>

**Teilfinanzrechnung  
Haushaltsjahr 2011  
- in EUR -**

Einzahlungs- und Auszahlungsarten		Ergebnis des Vorjahres	Ansatz des Haushaltsjahres	übertragene Ermächtigungen aus Vorjahr	über- und außerplanmäßige Bewilligungen	fortgeschr. Ansatz des Haushaltsjahres (Sp. 2 + 3 + 4)	Ergebnis des Haushaltsjahres	Vergleich fortgeschr. Ansatz / Ergebnis (Sp. 6 ./ 5)
		1	2	3	4	5	6	7
1.	Einzahlungen aus Investitionszuwendungen	0,00	0	0,00	0,00	0,00	0,00	0,00
2.	Einzahlungen aus Beiträgen und ähnlichen Entgelten	0,00	0	0,00	0,00	0,00	0,00	0,00
3.	Einzahlungen aus der Veräußerung von immateriellen Vermögensgegenständen	0,00	0	0,00	0,00	0,00	0,00	0,00
4.	Einzahlungen aus der Veräußerung von Grundstücken, grundstücksgleichen Rechten und Gebäuden	0,00	0	0,00	0,00	0,00	0,00	0,00
5.	Einzahlungen aus der Veräußerung von übrigem Sachanlagevermögen	0,00	0	0,00	0,00	0,00	0,00	0,00
6.	Einzahlungen aus der Veräußerung von Finanzanlagevermögen	0,00	0	0,00	0,00	0,00	0,00	0,00
7.	Sonstige Einzahlungen aus Investitionstätigkeit	0,00	0	0,00	0,00	0,00	0,00	0,00
<b>8.</b>	<b>= Einzahlungen aus der Investitionstätigkeit</b>	<b>0,00</b>	<b>0</b>	<b>0,00</b>	<b>0,00</b>	<b>0,00</b>	<b>0,00</b>	<b>0,00</b>
9.	Auszahlungen für Baumaßnahmen	0,00	0	0,00	0,00	0,00	0,00	0,00
10.	Auszahlungen für den Erwerb von immateriellen Vermögensgegenständen	0,00	0	0,00	0,00	0,00	0,00	0,00
11.	Auszahlungen für den Erwerb von Grundstücken, grundstücksgleichen Rechten und Gebäuden	0,00	0	0,00	0,00	0,00	0,00	0,00
12.	Auszahlungen für den Erwerb von übrigem Sachanlagevermögen	0,00	0	0,00	0,00	0,00	0,00	0,00
13.	Auszahlungen für den Erwerb von Finanzanlagevermögen	0,00	0	0,00	0,00	0,00	0,00	0,00
14.	Auszahlungen von aktivierbaren Zuwendungen für Investitionen Dritter	0,00	0	0,00	0,00	0,00	0,00	0,00
15.	Sonstige Auszahlungen aus Investitionstätigkeit	0,00	0	0,00	0,00	0,00	0,00	0,00
<b>16.</b>	<b>= Auszahlungen aus der Investitionstätigkeit</b>	<b>0,00</b>	<b>0</b>	<b>0,00</b>	<b>0,00</b>	<b>0,00</b>	<b>0,00</b>	<b>0,00</b>
<b>17.</b>	<b>= Saldo aus der Investitionstätigkeit</b>	<b>0,00</b>	<b>0</b>	<b>0,00</b>	<b>0,00</b>	<b>0,00</b>	<b>0,00</b>	<b>0,00</b>



Produktbereich	36 Kinder-, Jugend- und Familienhilfe
Produktgruppe	363 Sonstige Leistungen der Kinder-, Jugend- und Familienhilfe
Produkt	36301 Sonstige Leistungen der Kinder-, Jugend- und Familienhilfe

**Teilergebnisrechnung  
Haushaltsjahr 2011  
- in EUR -**

**Budget- und Produktverantwortung  
FB-Leiter FB 7**

Ertrags- und Aufwandsarten		Ergebnis des Vorjahres	Ansatz des Haushaltsjahres	übertragene Ermächtigungen aus Vorjahr	über- und außerplanmäßige Bewilligungen	fortgeschr. Ansatz des Haushaltsjahres (Sp. 2 + 3 + 4)	Ergebnis des Haushaltsjahres	Vergleich fortgeschr. Ansatz / Ergebnis (Sp. 6 ./ 5)
		1	2	3	4	5	6	7
1.	Steuern und ähnliche Abgaben	0,00	0	0,00	0,00	0,00	0,00	0,00
2.	Zuwendungen und allgemeine Umlagen	48.508,20	100.000	0,00	0,00	100.000,00	43.379,98	-56.620,02
3.	Sonstige Transfererträge	0,00	0	0,00	0,00	0,00	0,00	0,00
4.	Öffentlich-rechtliche Leistungsentgelte	0,00	0	0,00	0,00	0,00	0,00	0,00
5.	Privatrechtliche Leistungsentgelte	0,00	0	0,00	0,00	0,00	0,00	0,00
6.	Kostenerstattungen und Kostenumlagen	0,00	0	0,00	10.000,00	10.000,00	10.000,00	0,00
7.	sonstige ordentliche Erträge	0,00	0	0,00	0,00	0,00	0,00	0,00
8.	aktivierte Eigenleistungen	0,00	0	0,00	0,00	0,00	0,00	0,00
9.	Bestandsveränderungen	0,00	0	0,00	0,00	0,00	0,00	0,00
<b>10.</b>	<b>= Erträge aus laufender Verwaltungstätigkeit</b>	<b>48.508,20</b>	<b>100.000</b>	<b>0,00</b>	<b>10.000,00</b>	<b>110.000,00</b>	<b>53.379,98</b>	<b>-56.620,02</b>
11.	Personalaufwendungen	32.346,53	31.300	0,00	0,00	31.300,00	32.429,34	1.129,34
12.	Versorgungsaufwendungen	0,00	0	0,00	0,00	0,00	0,00	0,00
13.	Aufwendungen für Sach- und Dienstleistungen	0,00	100	0,00	0,00	100,00	0,00	-100,00
14.	Abschreibungen	819,00	0	0,00	0,00	0,00	-819,00	-819,00
15.	Transferaufwendungen	60.089,22	117.600	0,00	10.000,00	127.600,00	72.677,44	-54.922,56
16.	Sonstige ordentliche Aufwendungen	65,76	300	0,00	0,00	300,00	48,21	-251,79
<b>17.</b>	<b>= Aufwendungen aus laufender Verwaltungstätigkeit</b>	<b>93.320,51</b>	<b>149.300</b>	<b>0,00</b>	<b>10.000,00</b>	<b>159.300,00</b>	<b>104.335,99</b>	<b>-54.964,01</b>
<b>18.</b>	<b>= Ergebnis der laufenden Verwaltungstätigkeit (10 ./ 17)</b>	<b>-44.812,31</b>	<b>-49.300</b>	<b>0,00</b>	<b>0,00</b>	<b>-49.300,00</b>	<b>-50.956,01</b>	<b>-1.656,01</b>
19.	Zinsen und sonstige Finanzerträge	0,00	0	0,00	0,00	0,00	0,00	0,00
20.	- Zinsen und sonstige Finanzaufwendungen	0,00	0	0,00	0,00	0,00	0,00	0,00
<b>21.</b>	<b>= Finanzergebnis</b>	<b>0,00</b>	<b>0</b>	<b>0,00</b>	<b>0,00</b>	<b>0,00</b>	<b>0,00</b>	<b>0,00</b>
<b>22.</b>	<b>= ordentliches Ergebnis (18 + 21)</b>	<b>-44.812,31</b>	<b>-49.300</b>	<b>0,00</b>	<b>0,00</b>	<b>-49.300,00</b>	<b>-50.956,01</b>	<b>-1.656,01</b>
23.	außerordentliche Erträge	0,00	0	0,00	0,00	0,00	0,00	0,00
24.	- außerordentliche Aufwendungen	0,00	0	0,00	0,00	0,00	0,00	0,00
<b>25.</b>	<b>= außerordentliches Ergebnis</b>	<b>0,00</b>	<b>0</b>	<b>0,00</b>	<b>0,00</b>	<b>0,00</b>	<b>0,00</b>	<b>0,00</b>
<b>26.</b>	<b>= Ergebnis vor Berücksichtigung der internen Leistungsbeziehungen (22 + 25)</b>	<b>-44.812,31</b>	<b>-49.300</b>	<b>0,00</b>	<b>0,00</b>	<b>-49.300,00</b>	<b>-50.956,01</b>	<b>-1.656,01</b>
27.	Erträge aus internen Leistungsbeziehungen	0,00	0	0,00	0,00	0,00	0,00	0,00
28.	- Aufwendungen aus internen Leistungsbeziehungen	0,00	0	0,00	0,00	0,00	0,00	0,00
<b>29.</b>	<b>= Gesamtergebnis des Teilhaushalts</b>	<b>-44.812,31</b>	<b>-49.300</b>	<b>0,00</b>	<b>0,00</b>	<b>-49.300,00</b>	<b>-50.956,01</b>	<b>-1.656,01</b>
Nachrichtlich:								
30.	nicht zahlungswirksame Erträge	0,00	0	0,00	0,00	0,00	0,00	0,00
31.	nicht zahlungswirksame Aufwendungen	819,00	0	0,00	0,00	0,00	-1.019,00	-1.019,00

Produktbereich	36 Kinder-, Jugend- und Familienhilfe
Produktgruppe	363 Sonstige Leistungen der Kinder-, Jugend- und Familienhilfe
Produkt	<b>36301 Sonstige Leistungen der Kinder-, Jugend- und Familienhilfe</b>

**Teilfinanzrechnung  
Haushaltsjahr 2011  
- in EUR -**

Einzahlungs- und Auszahlungsarten		Ergebnis des Vorjahres	Ansatz des Haushaltsjahres	übertragene Ermächtigungen aus Vorjahr	über- und außerplanmäßige Bewilligungen	fortgeschr. Ansatz des Haushaltsjahres (Sp. 2 + 3 + 4)	Ergebnis des Haushaltsjahres	Vergleich fortgeschr. Ansatz / Ergebnis (Sp. 6 ./ 5)
		1	2	3	4	5	6	7
1.	Einzahlungen aus Investitionszuwendungen	0,00	0	0,00	0,00	0,00	0,00	0,00
2.	Einzahlungen aus Beiträgen und ähnlichen Entgelten	0,00	0	0,00	0,00	0,00	0,00	0,00
3.	Einzahlungen aus der Veräußerung von immateriellen Vermögensgegenständen	0,00	0	0,00	0,00	0,00	0,00	0,00
4.	Einzahlungen aus der Veräußerung von Grundstücken, grundstücksgleichen Rechten und Gebäuden	0,00	0	0,00	0,00	0,00	0,00	0,00
5.	Einzahlungen aus der Veräußerung von übrigem Sachanlagevermögen	0,00	0	0,00	0,00	0,00	0,00	0,00
6.	Einzahlungen aus der Veräußerung von Finanzanlagevermögen	0,00	0	0,00	0,00	0,00	0,00	0,00
7.	Sonstige Einzahlungen aus Investitionstätigkeit	0,00	0	0,00	0,00	0,00	0,00	0,00
<b>8.</b>	<b>= Einzahlungen aus der Investitionstätigkeit</b>	<b>0,00</b>	<b>0</b>	<b>0,00</b>	<b>0,00</b>	<b>0,00</b>	<b>0,00</b>	<b>0,00</b>
9.	Auszahlungen für Baumaßnahmen	0,00	0	0,00	0,00	0,00	0,00	0,00
10.	Auszahlungen für den Erwerb von immateriellen Vermögensgegenständen	0,00	0	0,00	0,00	0,00	0,00	0,00
11.	Auszahlungen für den Erwerb von Grundstücken, grundstücksgleichen Rechten und Gebäuden	0,00	0	0,00	0,00	0,00	0,00	0,00
12.	Auszahlungen für den Erwerb von übrigem Sachanlagevermögen	0,00	0	0,00	0,00	0,00	0,00	0,00
13.	Auszahlungen für den Erwerb von Finanzanlagevermögen	0,00	0	0,00	0,00	0,00	0,00	0,00
14.	Auszahlungen von aktivierbaren Zuwendungen für Investitionen Dritter	0,00	0	0,00	0,00	0,00	0,00	0,00
15.	Sonstige Auszahlungen aus Investitionstätigkeit	0,00	0	0,00	0,00	0,00	0,00	0,00
<b>16.</b>	<b>= Auszahlungen aus der Investitionstätigkeit</b>	<b>0,00</b>	<b>0</b>	<b>0,00</b>	<b>0,00</b>	<b>0,00</b>	<b>0,00</b>	<b>0,00</b>
<b>17.</b>	<b>= Saldo aus der Investitionstätigkeit</b>	<b>0,00</b>	<b>0</b>	<b>0,00</b>	<b>0,00</b>	<b>0,00</b>	<b>0,00</b>	<b>0,00</b>

Produktbereich	36 Kinder-, Jugend- und Familienhilfe
Produktgruppe	365 Tageseinrichtungen für Kinder
Produkt	36501 Kindertagesstätten

Teilergebnisrechnung  
Haushaltsjahr 2011  
- in EUR -

Budget- und Produktverantwortung  
FB-Leiter FB 7

Ertrags- und Aufwandsarten		Ergebnis des Vorjahres	Ansatz des Haushaltsjahres	übertragene Ermächtigungen aus Vorjahr	über- und außerplanmäßige Bewilligungen	fortgeschr. Ansatz des Haushaltsjahres (Sp. 2 + 3 + 4)	Ergebnis des Haushaltsjahres	Vergleich fortgeschr. Ansatz / Ergebnis (Sp. 6 ./ 5)
		1	2	3	4	5	6	7
1.	Steuern und ähnliche Abgaben	0,00	0	0,00	0,00	0,00	0,00	0,00
2.	Zuwendungen und allgemeine Umlagen	1.822.709,17	1.955.100	0,00	0,00	1.955.100,00	1.962.325,66	7.225,66
3.	Sonstige Transfererträge	0,00	0	0,00	0,00	0,00	0,00	0,00
4.	Öffentlich-rechtliche Leistungsentgelte	633.976,45	626.500	0,00	0,00	626.500,00	604.966,66	-21.533,34
5.	Privatrechtliche Leistungsentgelte	25.922,40	26.300	0,00	200,00	26.500,00	27.279,85	779,85
6.	Kostenerstattungen und Kostenumlagen	147.847,97	135.800	0,00	0,00	135.800,00	180.028,55	44.228,55
7.	sonstige ordentliche Erträge	0,00	0	0,00	15.726,30	15.726,30	74.064,52	58.338,22
8.	aktivierte Eigenleistungen	0,00	0	0,00	0,00	0,00	0,00	0,00
9.	Bestandsveränderungen	0,00	0	0,00	0,00	0,00	0,00	0,00
10.	<b>= Erträge aus laufender Verwaltungstätigkeit</b>	<b>2.630.455,99</b>	<b>2.743.700</b>	<b>0,00</b>	<b>15.926,30</b>	<b>2.759.626,30</b>	<b>2.848.665,24</b>	<b>89.038,94</b>
11.	Personalaufwendungen	2.460.668,21	2.674.300	0,00	-6.331,92	2.667.968,08	2.657.985,69	-9.982,39
12.	Versorgungsaufwendungen	0,00	0	0,00	0,00	0,00	0,00	0,00
13.	Aufwendungen für Sach- und Dienstleistungen	353.518,11	356.000	0,00	72.480,82	428.480,82	411.642,31	-16.838,51
14.	Abschreibungen	132.153,89	135.300	0,00	0,00	135.300,00	167.335,60	32.035,60
15.	Transferaufwendungen	355.412,44	381.700	0,00	0,00	381.700,00	403.259,10	21.559,10
16.	Sonstige ordentliche Aufwendungen	59.835,37	28.800	0,00	-65.948,90	-37.148,90	-51.636,74	-14.487,84
17.	<b>= Aufwendungen aus laufender Verwaltungstätigkeit</b>	<b>3.361.588,02</b>	<b>3.576.100</b>	<b>0,00</b>	<b>200,00</b>	<b>3.576.300,00</b>	<b>3.588.585,96</b>	<b>12.285,96</b>
18.	<b>= Ergebnis der laufenden Verwaltungstätigkeit (10 ./ 17)</b>	<b>-731.132,03</b>	<b>-832.400</b>	<b>0,00</b>	<b>15.726,30</b>	<b>-816.673,70</b>	<b>-739.920,72</b>	<b>76.752,98</b>
19.	Zinsen und sonstige Finanzerträge	0,00	0	0,00	0,00	0,00	0,00	0,00
20.	- Zinsen und sonstige Finanzaufwendungen	0,00	0	0,00	0,00	0,00	0,00	0,00
21.	<b>= Finanzergebnis</b>	<b>0,00</b>	<b>0</b>	<b>0,00</b>	<b>0,00</b>	<b>0,00</b>	<b>0,00</b>	<b>0,00</b>
22.	<b>= ordentliches Ergebnis (18 + 21)</b>	<b>-731.132,03</b>	<b>-832.400</b>	<b>0,00</b>	<b>15.726,30</b>	<b>-816.673,70</b>	<b>-739.920,72</b>	<b>76.752,98</b>
23.	außerordentliche Erträge	0,00	0	0,00	0,00	0,00	0,00	0,00
24.	- außerordentliche Aufwendungen	0,00	0	0,00	0,00	0,00	0,00	0,00
25.	<b>= außerordentliches Ergebnis</b>	<b>0,00</b>	<b>0</b>	<b>0,00</b>	<b>0,00</b>	<b>0,00</b>	<b>0,00</b>	<b>0,00</b>
26.	<b>= Ergebnis vor Berücksichtigung der internen Leistungsbeziehungen (22 + 25)</b>	<b>-731.132,03</b>	<b>-832.400</b>	<b>0,00</b>	<b>15.726,30</b>	<b>-816.673,70</b>	<b>-739.920,72</b>	<b>76.752,98</b>
27.	Erträge aus internen Leistungsbeziehungen	0,00	0	0,00	0,00	0,00	0,00	0,00
28.	- Aufwendungen aus internen Leistungsbeziehungen	0,00	0	0,00	0,00	0,00	0,00	0,00
29.	<b>= Gesamtergebnis des Teilhaushalts</b>	<b>-731.132,03</b>	<b>-832.400</b>	<b>0,00</b>	<b>15.726,30</b>	<b>-816.673,70</b>	<b>-739.920,72</b>	<b>76.752,98</b>
Nachrichtlich:								
30.	nicht zahlungswirksame Erträge	55.048,06	58.800	0,00	15.726,30	74.526,30	78.971,86	4.445,56
31.	nicht zahlungswirksame Aufwendungen	-104.952,89	29.500	0,00	-72.480,82	-42.980,82	19.767,86	62.748,68

Produktbereich	36 Kinder-, Jugend- und Familienhilfe
Produktgruppe	365 Tageseinrichtungen für Kinder
Produkt	<b>36501 Kindertagesstätten</b>

**Teilfinanzrechnung  
Haushaltsjahr 2011  
- in EUR -**

Einzahlungs- und Auszahlungsarten		Ergebnis des Vorjahres	Ansatz des Haushaltsjahres	übertragene Ermächtigungen aus Vorjahr	über- und außerplanmäßige Bewilligungen	fortgeschr. Ansatz des Haushaltsjahres (Sp. 2 + 3 + 4)	Ergebnis des Haushaltsjahres	Vergleich fortgeschr. Ansatz / Ergebnis (Sp. 6 ./ 5)
		1	2	3	4	5	6	7
1.	Einzahlungen aus Investitionszuwendungen	103.451,00	0	0,00	159.944,06	159.944,06	175.373,39	15.429,33
2.	Einzahlungen aus Beiträgen und ähnlichen Entgelten	0,00	0	0,00	0,00	0,00	0,00	0,00
3.	Einzahlungen aus der Veräußerung von immateriellen Vermögensgegenständen	0,00	0	0,00	0,00	0,00	0,00	0,00
4.	Einzahlungen aus der Veräußerung von Grundstücken, grundstücksgleichen Rechten und Gebäuden	0,00	0	0,00	0,00	0,00	0,00	0,00
5.	Einzahlungen aus der Veräußerung von übrigem Sachanlagevermögen	0,00	0	0,00	0,00	0,00	0,00	0,00
6.	Einzahlungen aus der Veräußerung von Finanzanlagevermögen	0,00	0	0,00	0,00	0,00	0,00	0,00
7.	Sonstige Einzahlungen aus Investitionstätigkeit	0,00	0	0,00	0,00	0,00	0,00	0,00
<b>8.</b>	<b>= Einzahlungen aus der Investitionstätigkeit</b>	<b>103.451,00</b>	<b>0</b>	<b>0,00</b>	<b>159.944,06</b>	<b>159.944,06</b>	<b>175.373,39</b>	<b>15.429,33</b>
9.	Auszahlungen für Baumaßnahmen	123.639,11	0	52.020,80	162.079,31	214.100,11	214.100,11	0,00
10.	Auszahlungen für den Erwerb von immateriellen Vermögensgegenständen	0,00	0	0,00	0,00	0,00	0,00	0,00
11.	Auszahlungen für den Erwerb von Grundstücken, grundstücksgleichen Rechten und Gebäuden	0,00	0	0,00	0,00	0,00	0,00	0,00
12.	Auszahlungen für den Erwerb von übrigem Sachanlagevermögen	40.355,61	17.600	0,00	820,26	18.420,26	18.394,62	-25,64
13.	Auszahlungen für den Erwerb von Finanzanlagevermögen	0,00	0	0,00	0,00	0,00	0,00	0,00
14.	Auszahlungen von aktivierbaren Zuwendungen für Investitionen Dritter	50.000,00	0	74.200,00	15.800,00	90.000,00	90.000,00	0,00
15.	Sonstige Auszahlungen aus Investitionstätigkeit	0,00	0	0,00	0,00	0,00	0,00	0,00
<b>16.</b>	<b>= Auszahlungen aus der Investitionstätigkeit</b>	<b>213.994,72</b>	<b>17.600</b>	<b>126.220,80</b>	<b>178.699,57</b>	<b>322.520,37</b>	<b>322.494,73</b>	<b>-25,64</b>
<b>17.</b>	<b>= Saldo aus der Investitionstätigkeit</b>	<b>-110.543,72</b>	<b>-17.600</b>	<b>-126.220,80</b>	<b>-18.755,51</b>	<b>-162.576,31</b>	<b>-147.121,34</b>	<b>15.454,97</b>

Produktbereich	36 Kinder-, Jugend- und Familienhilfe
Produktgruppe	365 Tageseinrichtungen für Kinder
Produkt	<b>36501 Kindertagesstätten</b>

Investitionsmaßnahmen	Ergebnis des Vorjahres	Ansatz des Haushaltsjahres	übertragene Ermächtigungen aus Vorjahr	über- und außerplanmäßige Bewilligungen	fortgeschr. Ansatz des Haushaltsjahres (Sp. 2 + 3 + 4)	Ergebnis des Haushaltsjahres	Vergleich fortgeschr. Ansatz / Ergebnis (Sp. 6 ./ 5)
	1	2	3	4	5	6	7
<b>Investitionsmaßnahmen oberhalb der festgelegten Wertgrenze</b>							
<b>36501050 Betriebs- und Geschäftsausstattung</b>							
36501.7831010 Außenspielgeräte	22.906,06	0	0,00	0,00	0,00	3.076,44	3.076,44
36501.7831010 Außenspielgeräte	0,00	7.000	0,00	0,00	7.000,00	2.728,91	-4.271,09
36501.7831010 Außenspielgeräte	0,00	0	0,00	0,00	0,00	0,00	0,00
<b>= Saldo</b>	<b>-22.906,06</b>	<b>-7.000</b>	<b>0,00</b>	<b>0,00</b>	<b>-7.000,00</b>	<b>-5.805,35</b>	<b>1.194,65</b>
<b>36501003 investiver Zuschuss Kita 5</b>							
36501.6810001	0,00	0	0,00	16.979,92	16.979,92	23.909,25	6.929,33
36501.6811003	0,00	0	0,00	3.187,90	3.187,90	3.187,90	0,00
36501.7818003	0,00	0	74.200,00	15.800,00	90.000,00	90.000,00	0,00
<b>= Saldo</b>	<b>0,00</b>	<b>0</b>	<b>-74.200,00</b>	<b>4.367,82</b>	<b>-69.832,18</b>	<b>-62.902,85</b>	<b>6.929,33</b>
<b>36501004 investiver Zuschuss Kita 7 (EJF)</b>							
36501.6811002	5.000,00	0	0,00	0,00	0,00	0,00	0,00
36501.7818001	0,00	0	0,00	0,00	0,00	0,00	0,00
36501.7818002	50.000,00	0	0,00	0,00	0,00	0,00	0,00
<b>= Saldo</b>	<b>-45.000,00</b>	<b>0</b>	<b>0,00</b>	<b>0,00</b>	<b>0,00</b>	<b>0,00</b>	<b>0,00</b>
<b>36501001 Instandsetzung Kita Storchennest</b>							
36501.6811000	0,00	0	0,00	10.829,74	10.829,74	10.829,74	0,00
36501.6811000	60.951,00	0	0,00	0,00	0,00	0,00	0,00
36501.7851000 Heizung/Elt	46.597,82	0	48.777,95	14.432,26	63.210,21	27.263,57	-35.946,64
36501.7851000 Dach und Hülle	47.857,82	0	0,00	0,00	0,00	35.946,64	35.946,64
<b>= Saldo</b>	<b>-33.504,64</b>	<b>0</b>	<b>-48.777,95</b>	<b>-3.602,52</b>	<b>-52.380,47</b>	<b>-52.380,47</b>	<b>0,00</b>
<b>36501002 Instandsetzung Kita 4</b>							
36501.6810002	0,00	0	0,00	113.776,32	113.776,32	121.276,32	7.500,00
36501.6811001	0,00	0	0,00	15.170,18	15.170,18	16.170,18	1.000,00
36501.6811001	0,00	0	0,00	0,00	0,00	0,00	0,00
36501.7851002 Elektro	29.183,47	0	3.242,85	147.647,05	150.889,90	126.573,90	-24.316,00
36501.7851002 Fußboden/Sanitär	0,00	0	0,00	0,00	0,00	24.316,00	24.316,00
<b>= Saldo</b>	<b>-29.183,47</b>	<b>0</b>	<b>-3.242,85</b>	<b>-18.700,55</b>	<b>-21.943,40</b>	<b>-13.443,40</b>	<b>8.500,00</b>

Produktbereich	36 Kinder-, Jugend- und Familienhilfe
Produktgruppe	366 Einrichtungen der Jugendarbeit
Produkt	36601 Jugendklubs und Jugendräume

**Teilergebnisrechnung  
Haushaltsjahr 2011  
- in EUR -**

**Budget- und Produktverantwortung  
FB-Leiter FB 7**

Ertrags- und Aufwandsarten		Ergebnis des Vorjahres	Ansatz des Haushaltsjahres	übertragene Ermächtigungen aus Vorjahr	über- und außerplanmäßige Bewilligungen	fortgeschr. Ansatz des Haushaltsjahres (Sp. 2 + 3 + 4)	Ergebnis des Haushaltsjahres	Vergleich fortgeschr. Ansatz / Ergebnis (Sp. 6 ./ 5)
		1	2	3	4	5	6	7
1.	Steuern und ähnliche Abgaben	0,00	0	0,00	0,00	0,00	0,00	0,00
2.	Zuwendungen und allgemeine Umlagen	18.049,91	18.000	0,00	0,00	18.000,00	16.844,94	-1.155,06
3.	Sonstige Transfererträge	0,00	0	0,00	0,00	0,00	0,00	0,00
4.	Öffentlich-rechtliche Leistungsentgelte	0,00	0	0,00	0,00	0,00	0,00	0,00
5.	Privatrechtliche Leistungsentgelte	26.104,08	26.100	0,00	0,00	26.100,00	26.104,08	4,08
6.	Kostenerstattungen und Kostenumlagen	0,00	0	0,00	0,00	0,00	0,00	0,00
7.	sonstige ordentliche Erträge	0,00	0	0,00	0,00	0,00	0,00	0,00
8.	aktivierte Eigenleistungen	0,00	0	0,00	0,00	0,00	0,00	0,00
9.	Bestandsveränderungen	0,00	0	0,00	0,00	0,00	0,00	0,00
<b>10.</b>	<b>= Erträge aus laufender Verwaltungstätigkeit</b>	<b>44.153,99</b>	<b>44.100</b>	<b>0,00</b>	<b>0,00</b>	<b>44.100,00</b>	<b>42.949,02</b>	<b>-1.150,98</b>
11.	Personalaufwendungen	23.951,60	23.100	0,00	0,00	23.100,00	23.924,56	824,56
12.	Versorgungsaufwendungen	0,00	0	0,00	0,00	0,00	0,00	0,00
13.	Aufwendungen für Sach- und Dienstleistungen	1.604,00	3.400	0,00	3.816,21	7.216,21	9.057,39	1.841,18
14.	Abschreibungen	31.447,38	31.400	0,00	0,00	31.400,00	31.339,23	-60,77
15.	Transferaufwendungen	174.550,00	183.000	0,00	-865,00	182.135,00	173.075,00	-9.060,00
16.	Sonstige ordentliche Aufwendungen	758,77	900	0,00	-3.816,21	-2.916,21	-3.116,74	-200,53
<b>17.</b>	<b>= Aufwendungen aus laufender Verwaltungstätigkeit</b>	<b>232.311,75</b>	<b>241.800</b>	<b>0,00</b>	<b>-865,00</b>	<b>240.935,00</b>	<b>234.279,44</b>	<b>-6.655,56</b>
<b>18.</b>	<b>= Ergebnis der laufenden Verwaltungstätigkeit (10 ./ 17)</b>	<b>-188.157,76</b>	<b>-197.700</b>	<b>0,00</b>	<b>865,00</b>	<b>-196.835,00</b>	<b>-191.330,42</b>	<b>5.504,58</b>
19.	Zinsen und sonstige Finanzerträge	0,00	0	0,00	0,00	0,00	0,00	0,00
20.	- Zinsen und sonstige Finanzaufwendungen	0,00	0	0,00	0,00	0,00	0,00	0,00
<b>21.</b>	<b>= Finanzergebnis</b>	<b>0,00</b>	<b>0</b>	<b>0,00</b>	<b>0,00</b>	<b>0,00</b>	<b>0,00</b>	<b>0,00</b>
<b>22.</b>	<b>= ordentliches Ergebnis (18 + 21)</b>	<b>-188.157,76</b>	<b>-197.700</b>	<b>0,00</b>	<b>865,00</b>	<b>-196.835,00</b>	<b>-191.330,42</b>	<b>5.504,58</b>
23.	außerordentliche Erträge	0,00	0	0,00	0,00	0,00	0,00	0,00
24.	- außerordentliche Aufwendungen	0,00	0	0,00	0,00	0,00	0,00	0,00
<b>25.</b>	<b>= außerordentliches Ergebnis</b>	<b>0,00</b>	<b>0</b>	<b>0,00</b>	<b>0,00</b>	<b>0,00</b>	<b>0,00</b>	<b>0,00</b>
<b>26.</b>	<b>= Ergebnis vor Berücksichtigung der internen Leistungsbeziehungen (22 + 25)</b>	<b>-188.157,76</b>	<b>-197.700</b>	<b>0,00</b>	<b>865,00</b>	<b>-196.835,00</b>	<b>-191.330,42</b>	<b>5.504,58</b>
27.	Erträge aus internen Leistungsbeziehungen	0,00	0	0,00	0,00	0,00	0,00	0,00
28.	- Aufwendungen aus internen Leistungsbeziehungen	4.152,74	4.300	0,00	0,00	4.300,00	3.988,48	-311,52
<b>29.</b>	<b>= Gesamtergebnis des Teilhaushalts</b>	<b>-192.310,50</b>	<b>-202.000</b>	<b>0,00</b>	<b>865,00</b>	<b>-201.135,00</b>	<b>-195.318,90</b>	<b>5.816,10</b>
Nachrichtlich:								
30.	nicht zahlungswirksame Erträge	18.049,91	18.000	0,00	0,00	18.000,00	16.844,94	-1.155,06
31.	nicht zahlungswirksame Aufwendungen	35.700,12	35.700	0,00	-3.816,21	31.883,79	31.411,50	-472,29

Produktbereich	36 Kinder-, Jugend- und Familienhilfe
Produktgruppe	366 Einrichtungen der Jugendarbeit
Produkt	36601 Jugendklubs und Jugendräume

**Teilfinanzrechnung  
Haushaltsjahr 2011  
- in EUR -**

Einzahlungs- und Auszahlungsarten		Ergebnis des Vorjahres	Ansatz des Haushaltsjahres	übertragene Ermächtigungen aus Vorjahr	über- und außerplanmäßige Bewilligungen	fortgeschr. Ansatz des Haushaltsjahres (Sp. 2 + 3 + 4)	Ergebnis des Haushaltsjahres	Vergleich fortgeschr. Ansatz / Ergebnis (Sp. 6 ./ 5)
		1	2	3	4	5	6	7
1.	Einzahlungen aus Investitionszuwendungen	0,00	0	0,00	20.000,00	20.000,00	20.000,00	0,00
2.	Einzahlungen aus Beiträgen und ähnlichen Entgelten	0,00	0	0,00	0,00	0,00	0,00	0,00
3.	Einzahlungen aus der Veräußerung von immateriellen Vermögensgegenständen	0,00	0	0,00	0,00	0,00	0,00	0,00
4.	Einzahlungen aus der Veräußerung von Grundstücken, grundstücksgleichen Rechten und Gebäuden	0,00	0	0,00	0,00	0,00	0,00	0,00
5.	Einzahlungen aus der Veräußerung von übrigem Sachanlagevermögen	0,00	0	0,00	0,00	0,00	0,00	0,00
6.	Einzahlungen aus der Veräußerung von Finanzanlagevermögen	0,00	0	0,00	0,00	0,00	0,00	0,00
7.	Sonstige Einzahlungen aus Investitionstätigkeit	0,00	0	0,00	0,00	0,00	0,00	0,00
<b>8.</b>	<b>= Einzahlungen aus der Investitionstätigkeit</b>	<b>0,00</b>	<b>0</b>	<b>0,00</b>	<b>20.000,00</b>	<b>20.000,00</b>	<b>20.000,00</b>	<b>0,00</b>
9.	Auszahlungen für Baumaßnahmen	0,00	0	13.935,20	28.134,99	42.070,19	42.070,19	0,00
10.	Auszahlungen für den Erwerb von immateriellen Vermögensgegenständen	0,00	0	0,00	0,00	0,00	0,00	0,00
11.	Auszahlungen für den Erwerb von Grundstücken, grundstücksgleichen Rechten und Gebäuden	0,00	0	0,00	0,00	0,00	0,00	0,00
12.	Auszahlungen für den Erwerb von übrigem Sachanlagevermögen	0,00	400	0,00	0,00	400,00	393,80	-6,20
13.	Auszahlungen für den Erwerb von Finanzanlagevermögen	0,00	0	0,00	0,00	0,00	0,00	0,00
14.	Auszahlungen von aktivierbaren Zuwendungen für Investitionen Dritter	0,00	0	0,00	0,00	0,00	0,00	0,00
15.	Sonstige Auszahlungen aus Investitionstätigkeit	0,00	0	0,00	0,00	0,00	0,00	0,00
<b>16.</b>	<b>= Auszahlungen aus der Investitionstätigkeit</b>	<b>0,00</b>	<b>400</b>	<b>13.935,20</b>	<b>28.134,99</b>	<b>42.470,19</b>	<b>42.463,99</b>	<b>-6,20</b>
<b>17.</b>	<b>= Saldo aus der Investitionstätigkeit</b>	<b>0,00</b>	<b>-400</b>	<b>-13.935,20</b>	<b>-8.134,99</b>	<b>-22.470,19</b>	<b>-22.463,99</b>	<b>6,20</b>

Produktbereich	36 Kinder-, Jugend- und Familienhilfe
Produktgruppe	366 Einrichtungen der Jugendarbeit
<b>Produkt</b>	<b>36601 Jugendklubs und Jugendräume</b>

Investitionsmaßnahmen	Ergebnis des Vorjahres	Ansatz des Haushaltsjahres	übertragene Ermächtigungen aus Vorjahr	über- und außerplanmäßige Bewilligungen	fortgeschr. Ansatz des Haushaltsjahres (Sp. 2 + 3 + 4)	Ergebnis des Haushaltsjahres	Vergleich fortgeschr. Ansatz / Ergebnis (Sp. 6 ./ 5)
	1	2	3	4	5	6	7
<i>Investitionsmaßnahmen oberhalb der festgelegten Wertgrenze</i>							
<b>36601003 Jugendklub Karthaus</b>							
36601.6818000	0,00	0	0,00	20.000,00	20.000,00	20.000,00	0,00
36601.7851003	0,00	0	0,00	28.813,94	28.813,94	28.813,94	0,00
<b>= Saldo</b>	<b>0,00</b>	<b>0</b>	<b>0,00</b>	<b>-8.813,94</b>	<b>-8.813,94</b>	<b>-8.813,94</b>	<b>0,00</b>
<b>36601001 Instandsetzung Jugendklub Wendeland</b>							
36601.7851001 Dach	0,00	0	0,00	0,00	0,00	0,00	0,00
<b>= Saldo</b>	<b>0,00</b>	<b>0</b>	<b>0,00</b>	<b>0,00</b>	<b>0,00</b>	<b>0,00</b>	<b>0,00</b>
<b>36601002 Jugendklub Vierraden</b>							
36601.7851002 Fenster	0,00	0	13.935,20	-678,95	13.256,25	13.256,25	0,00
<b>= Saldo</b>	<b>0,00</b>	<b>0</b>	<b>-13.935,20</b>	<b>678,95</b>	<b>-13.256,25</b>	<b>-13.256,25</b>	<b>0,00</b>



Teilergebnisrechnung  
Haushaltsjahr 2011  
- in EUR -

Ertrags- und Aufwandsarten		Ergebnis des Vorjahres	Ansatz des Haushaltsjahres	übertragene Ermächtigungen aus Vorjahr	über- und außerplanmäßige Bewilligungen	fortgeschr. Ansatz des Haushaltsjahres (Sp. 2 + 3 + 4)	Ergebnis des Haushaltsjahres	Vergleich fortgeschr. Ansatz / Ergebnis (Sp. 6 ./ 5)
		1	2	3	4	5	6	7
1.	Steuern und ähnliche Abgaben	0,00	0	0,00	0,00	0,00	0,00	0,00
2.	Zuwendungen und allgemeine Umlagen	339.864,64	333.100	0,00	25.546,00	358.646,00	401.898,09	43.252,09
3.	Sonstige Transfererträge	0,00	0	0,00	0,00	0,00	0,00	0,00
4.	Öffentlich-rechtliche Leistungsentgelte	407.256,99	460.500	0,00	0,00	460.500,00	427.785,00	-32.715,00
5.	Privatrechtliche Leistungsentgelte	13.755,85	15.000	0,00	0,00	15.000,00	11.363,41	-3.636,59
6.	Kostenerstattungen und Kostenumlagen	15.928,31	10.700	0,00	0,00	10.700,00	11.865,09	1.165,09
7.	sonstige ordentliche Erträge	0,00	0	0,00	0,00	0,00	4.710,21	4.710,21
8.	aktivierte Eigenleistungen	0,00	0	0,00	0,00	0,00	0,00	0,00
9.	Bestandsveränderungen	0,00	0	0,00	0,00	0,00	0,00	0,00
<b>10.</b>	<b>= Erträge aus laufender Verwaltungstätigkeit</b>	<b>776.805,79</b>	<b>819.300</b>	<b>0,00</b>	<b>25.546,00</b>	<b>844.846,00</b>	<b>857.621,80</b>	<b>12.775,80</b>
11.	Personalaufwendungen	586.985,47	574.800	0,00	0,00	574.800,00	597.804,51	23.004,51
12.	Versorgungsaufwendungen	0,00	0	0,00	0,00	0,00	0,00	0,00
13.	Aufwendungen für Sach- und Dienstleistungen	519.305,86	579.500	1,50	99.649,87	679.151,37	673.151,35	-6.000,02
14.	Abschreibungen	604.750,34	621.000	0,00	0,00	621.000,00	631.804,90	10.804,90
15.	Transferaufwendungen	219.027,03	186.300	5.000,00	0,00	191.300,00	193.046,60	1.746,60
16.	Sonstige ordentliche Aufwendungen	3.578,77	4.600	0,00	-65.918,54	-61.318,54	-62.652,57	-1.334,03
<b>17.</b>	<b>= Aufwendungen aus laufender Verwaltungstätigkeit</b>	<b>1.933.647,47</b>	<b>1.966.200</b>	<b>5.001,50</b>	<b>33.731,33</b>	<b>2.004.932,83</b>	<b>2.033.154,79</b>	<b>28.221,96</b>
<b>18.</b>	<b>= Ergebnis der laufenden Verwaltungstätigkeit (10 ./ 17)</b>	<b>-1.156.841,68</b>	<b>-1.146.900</b>	<b>-5.001,50</b>	<b>-8.185,33</b>	<b>-1.160.086,83</b>	<b>-1.175.532,99</b>	<b>-15.446,16</b>
19.	Zinsen und sonstige Finanzerträge	0,00	0	0,00	0,00	0,00	0,00	0,00
20.	- Zinsen und sonstige Finanzaufwendungen	0,00	0	0,00	0,00	0,00	0,00	0,00
<b>21.</b>	<b>= Finanzergebnis</b>	<b>0,00</b>	<b>0</b>	<b>0,00</b>	<b>0,00</b>	<b>0,00</b>	<b>0,00</b>	<b>0,00</b>
<b>22.</b>	<b>= ordentliches Ergebnis (18 + 21)</b>	<b>-1.156.841,68</b>	<b>-1.146.900</b>	<b>-5.001,50</b>	<b>-8.185,33</b>	<b>-1.160.086,83</b>	<b>-1.175.532,99</b>	<b>-15.446,16</b>
23.	außerordentliche Erträge	0,00	0	0,00	0,00	0,00	0,00	0,00
24.	- außerordentliche Aufwendungen	158.055,74	0	0,00	0,00	0,00	71.160,31	71.160,31
<b>25.</b>	<b>= außerordentliches Ergebnis</b>	<b>-158.055,74</b>	<b>0</b>	<b>0,00</b>	<b>0,00</b>	<b>0,00</b>	<b>-71.160,31</b>	<b>-71.160,31</b>
<b>26.</b>	<b>= Ergebnis vor Berücksichtigung der internen Leistungsbeziehungen (22 + 25)</b>	<b>-1.314.897,42</b>	<b>-1.146.900</b>	<b>-5.001,50</b>	<b>-8.185,33</b>	<b>-1.160.086,83</b>	<b>-1.246.693,30</b>	<b>-86.606,47</b>
27.	Erträge aus internen Leistungsbeziehungen	301.647,62	305.900	0,00	0,00	305.900,00	296.656,60	-9.243,40
28.	- Aufwendungen aus internen Leistungsbeziehungen	11.430,01	14.400	0,00	0,00	14.400,00	11.624,74	-2.775,26
<b>29.</b>	<b>= Gesamtergebnis des Teilhaushalts</b>	<b>-1.024.679,81</b>	<b>-855.400</b>	<b>-5.001,50</b>	<b>-8.185,33</b>	<b>-868.586,83</b>	<b>-961.661,44</b>	<b>-93.074,61</b>
Nachrichtlich:								
30.	nicht zahlungswirksame Erträge	630.478,26	634.100	0,00	0,00	634.100,00	680.052,74	45.952,74
31.	nicht zahlungswirksame Aufwendungen	750.050,09	631.700	0,00	-65.918,54	565.781,46	658.517,62	92.736,16

Teilfinanzrechnung  
Haushaltsjahr 2011  
- in EUR -

Einzahlungs- und Auszahlungsarten		Ergebnis des Vorjahres	Ansatz des Haushaltsjahres	übertragene Ermächtigungen aus Vorjahr	über- und außerplanmäßige Bewilligungen	fortgeschr. Ansatz des Haushaltsjahres (Sp. 2 + 3 + 4)	Ergebnis des Haushaltsjahres	Vergleich fortgeschr. Ansatz / Ergebnis (Sp. 6 ./ 5)
		1	2	3	4	5	6	7
1.	Einzahlungen aus Investitionszuwendungen	1.592.214,06	250.200	0,00	7.088,82	257.288,82	74.514,99	-182.773,83
2.	Einzahlungen aus Beiträgen und ähnlichen Entgelten	0,00	0	0,00	0,00	0,00	0,00	0,00
3.	Einzahlungen aus der Veräußerung von immateriellen Vermögensgegenständen	0,00	0	0,00	0,00	0,00	0,00	0,00
4.	Einzahlungen aus der Veräußerung von Grundstücken, grundstücksgleichen Rechten und Gebäuden	0,00	0	0,00	0,00	0,00	0,00	0,00
5.	Einzahlungen aus der Veräußerung von übrigem Sachanlagevermögen	0,00	0	0,00	0,00	0,00	0,00	0,00
6.	Einzahlungen aus der Veräußerung von Finanzanlagevermögen	0,00	0	0,00	0,00	0,00	0,00	0,00
7.	Sonstige Einzahlungen aus Investitionstätigkeit	0,00	0	0,00	0,00	0,00	0,00	0,00
<b>8.</b>	<b>= Einzahlungen aus der Investitionstätigkeit</b>	<b>1.592.214,06</b>	<b>250.200</b>	<b>0,00</b>	<b>7.088,82</b>	<b>257.288,82</b>	<b>74.514,99</b>	<b>-182.773,83</b>
9.	Auszahlungen für Baumaßnahmen	2.068.864,04	324.300	79.731,38	-26.504,71	377.526,67	201.897,32	-175.629,35
10.	Auszahlungen für den Erwerb von immateriellen Vermögensgegenständen	0,00	0	0,00	0,00	0,00	0,00	0,00
11.	Auszahlungen für den Erwerb von Grundstücken, grundstücksgleichen Rechten und Gebäuden	0,00	0	0,00	0,00	0,00	0,00	0,00
12.	Auszahlungen für den Erwerb von übrigem Sachanlagevermögen	20.871,52	60.100	764,31	-7.622,98	53.241,33	52.939,80	-301,53
13.	Auszahlungen für den Erwerb von Finanzanlagevermögen	0,00	0	0,00	0,00	0,00	0,00	0,00
14.	Auszahlungen von aktivierbaren Zuwendungen für Investitionen Dritter	0,00	0	0,00	3.692,80	3.692,80	3.692,80	0,00
15.	Sonstige Auszahlungen aus Investitionstätigkeit	0,00	0	0,00	0,00	0,00	0,00	0,00
<b>16.</b>	<b>= Auszahlungen aus der Investitionstätigkeit</b>	<b>2.089.735,56</b>	<b>384.400</b>	<b>80.495,69</b>	<b>-30.434,89</b>	<b>434.460,80</b>	<b>258.529,92</b>	<b>-175.930,88</b>
<b>17.</b>	<b>= Saldo aus der Investitionstätigkeit</b>	<b>-497.521,50</b>	<b>-134.200</b>	<b>-80.495,69</b>	<b>37.523,71</b>	<b>-177.171,98</b>	<b>-184.014,93</b>	<b>-6.842,95</b>

Produktbereich	42 Sportförderung
Produktgruppe	421 Förderung des Sports
Produkt	42101 Förderung des Sports

Teilergebnisrechnung  
Haushaltsjahr 2011  
- in EUR -

Budget- und Produktverantwortung  
FB-Leiter FB 7

Ertrags- und Aufwandsarten		Ergebnis des Vorjahres	Ansatz des Haushaltsjahres	übertragene Ermächtigungen aus Vorjahr	über- und außerplanmäßige Bewilligungen	fortgeschr. Ansatz des Haushaltsjahres (Sp. 2 + 3 + 4)	Ergebnis des Haushaltsjahres	Vergleich fortgeschr. Ansatz / Ergebnis (Sp. 6 ./ 5)
		1	2	3	4	5	6	7
1.	Steuern und ähnliche Abgaben	0,00	0	0,00	0,00	0,00	0,00	0,00
2.	Zuwendungen und allgemeine Umlagen	11.289,64	5.100	0,00	346,00	5.446,00	6.650,00	1.204,00
3.	Sonstige Transfererträge	0,00	0	0,00	0,00	0,00	0,00	0,00
4.	Öffentlich-rechtliche Leistungsentgelte	7.284,30	10.200	0,00	0,00	10.200,00	9.346,00	-854,00
5.	Privatrechtliche Leistungsentgelte	2.317,40	2.500	0,00	0,00	2.500,00	1.900,60	-599,40
6.	Kostenerstattungen und Kostenumlagen	0,00	0	0,00	0,00	0,00	0,00	0,00
7.	sonstige ordentliche Erträge	0,00	0	0,00	0,00	0,00	0,00	0,00
8.	aktivierte Eigenleistungen	0,00	0	0,00	0,00	0,00	0,00	0,00
9.	Bestandsveränderungen	0,00	0	0,00	0,00	0,00	0,00	0,00
10.	<b>= Erträge aus laufender Verwaltungstätigkeit</b>	<b>20.891,34</b>	<b>17.800</b>	<b>0,00</b>	<b>346,00</b>	<b>18.146,00</b>	<b>17.896,60</b>	<b>-249,40</b>
11.	Personalaufwendungen	53.924,59	57.500	0,00	0,00	57.500,00	57.255,02	-244,98
12.	Versorgungsaufwendungen	0,00	0	0,00	0,00	0,00	0,00	0,00
13.	Aufwendungen für Sach- und Dienstleistungen	17.177,03	20.000	0,00	346,00	20.346,00	19.900,17	-445,83
14.	Abschreibungen	-3,00	0	0,00	0,00	0,00	3,00	3,00
15.	Transferaufwendungen	219.027,03	186.300	5.000,00	0,00	191.300,00	193.046,60	1.746,60
16.	Sonstige ordentliche Aufwendungen	89,80	300	0,00	0,00	300,00	112,51	-187,49
17.	<b>= Aufwendungen aus laufender Verwaltungstätigkeit</b>	<b>290.215,45</b>	<b>264.100</b>	<b>5.000,00</b>	<b>346,00</b>	<b>269.446,00</b>	<b>270.317,30</b>	<b>871,30</b>
18.	<b>= Ergebnis der laufenden Verwaltungstätigkeit (10 ./ 17)</b>	<b>-269.324,11</b>	<b>-246.300</b>	<b>-5.000,00</b>	<b>0,00</b>	<b>-251.300,00</b>	<b>-252.420,70</b>	<b>-1.120,70</b>
19.	Zinsen und sonstige Finanzerträge	0,00	0	0,00	0,00	0,00	0,00	0,00
20.	- Zinsen und sonstige Finanzaufwendungen	0,00	0	0,00	0,00	0,00	0,00	0,00
21.	<b>= Finanzergebnis</b>	<b>0,00</b>	<b>0</b>	<b>0,00</b>	<b>0,00</b>	<b>0,00</b>	<b>0,00</b>	<b>0,00</b>
22.	<b>= ordentliches Ergebnis (18 + 21)</b>	<b>-269.324,11</b>	<b>-246.300</b>	<b>-5.000,00</b>	<b>0,00</b>	<b>-251.300,00</b>	<b>-252.420,70</b>	<b>-1.120,70</b>
23.	außerordentliche Erträge	0,00	0	0,00	0,00	0,00	0,00	0,00
24.	- außerordentliche Aufwendungen	0,00	0	0,00	0,00	0,00	0,00	0,00
25.	<b>= außerordentliches Ergebnis</b>	<b>0,00</b>	<b>0</b>	<b>0,00</b>	<b>0,00</b>	<b>0,00</b>	<b>0,00</b>	<b>0,00</b>
26.	<b>= Ergebnis vor Berücksichtigung der internen Leistungsbeziehungen (22 + 25)</b>	<b>-269.324,11</b>	<b>-246.300</b>	<b>-5.000,00</b>	<b>0,00</b>	<b>-251.300,00</b>	<b>-252.420,70</b>	<b>-1.120,70</b>
27.	Erträge aus internen Leistungsbeziehungen	0,00	0	0,00	0,00	0,00	0,00	0,00
28.	- Aufwendungen aus internen Leistungsbeziehungen	0,00	0	0,00	0,00	0,00	0,00	0,00
29.	<b>= Gesamtergebnis des Teilhaushalts</b>	<b>-269.324,11</b>	<b>-246.300</b>	<b>-5.000,00</b>	<b>0,00</b>	<b>-251.300,00</b>	<b>-252.420,70</b>	<b>-1.120,70</b>
Nachrichtlich:								
30.	nicht zahlungswirksame Erträge	0,00	0	0,00	0,00	0,00	0,00	0,00
31.	nicht zahlungswirksame Aufwendungen	-503,00	0	0,00	0,00	0,00	10.595,80	10.595,80

Produktbereich	42 Sportförderung
Produktgruppe	421 Förderung des Sports
Produkt	42101 Förderung des Sports

**Teilfinanzrechnung  
Haushaltsjahr 2011  
- in EUR -**

Einzahlungs- und Auszahlungsarten		Ergebnis des Vorjahres	Ansatz des Haushaltsjahres	übertragene Ermächtigungen aus Vorjahr	über- und außerplanmäßige Bewilligungen	fortgeschr. Ansatz des Haushaltsjahres (Sp. 2 + 3 + 4)	Ergebnis des Haushaltsjahres	Vergleich fortgeschr. Ansatz / Ergebnis (Sp. 6 ./ 5)
		1	2	3	4	5	6	7
1.	Einzahlungen aus Investitionszuwendungen	0,00	0	0,00	0,00	0,00	0,00	0,00
2.	Einzahlungen aus Beiträgen und ähnlichen Entgelten	0,00	0	0,00	0,00	0,00	0,00	0,00
3.	Einzahlungen aus der Veräußerung von immateriellen Vermögensgegenständen	0,00	0	0,00	0,00	0,00	0,00	0,00
4.	Einzahlungen aus der Veräußerung von Grundstücken, grundstücksgleichen Rechten und Gebäuden	0,00	0	0,00	0,00	0,00	0,00	0,00
5.	Einzahlungen aus der Veräußerung von übrigem Sachanlagevermögen	0,00	0	0,00	0,00	0,00	0,00	0,00
6.	Einzahlungen aus der Veräußerung von Finanzanlagevermögen	0,00	0	0,00	0,00	0,00	0,00	0,00
7.	Sonstige Einzahlungen aus Investitionstätigkeit	0,00	0	0,00	0,00	0,00	0,00	0,00
<b>8.</b>	<b>= Einzahlungen aus der Investitionstätigkeit</b>	<b>0,00</b>	<b>0</b>	<b>0,00</b>	<b>0,00</b>	<b>0,00</b>	<b>0,00</b>	<b>0,00</b>
9.	Auszahlungen für Baumaßnahmen	0,00	0	0,00	0,00	0,00	0,00	0,00
10.	Auszahlungen für den Erwerb von immateriellen Vermögensgegenständen	0,00	0	0,00	0,00	0,00	0,00	0,00
11.	Auszahlungen für den Erwerb von Grundstücken, grundstücksgleichen Rechten und Gebäuden	0,00	0	0,00	0,00	0,00	0,00	0,00
12.	Auszahlungen für den Erwerb von übrigem Sachanlagevermögen	0,00	0	0,00	0,00	0,00	0,00	0,00
13.	Auszahlungen für den Erwerb von Finanzanlagevermögen	0,00	0	0,00	0,00	0,00	0,00	0,00
14.	Auszahlungen von aktivierbaren Zuwendungen für Investitionen Dritter	0,00	0	0,00	3.692,80	3.692,80	3.692,80	0,00
15.	Sonstige Auszahlungen aus Investitionstätigkeit	0,00	0	0,00	0,00	0,00	0,00	0,00
<b>16.</b>	<b>= Auszahlungen aus der Investitionstätigkeit</b>	<b>0,00</b>	<b>0</b>	<b>0,00</b>	<b>3.692,80</b>	<b>3.692,80</b>	<b>3.692,80</b>	<b>0,00</b>
<b>17.</b>	<b>= Saldo aus der Investitionstätigkeit</b>	<b>0,00</b>	<b>0</b>	<b>0,00</b>	<b>-3.692,80</b>	<b>-3.692,80</b>	<b>-3.692,80</b>	<b>0,00</b>

Produktbereich	42 Sportförderung
Produktgruppe	421 Förderung des Sports
<b>Produkt</b>	<b>42101 Förderung des Sports</b>

Investitionsmaßnahmen	Ergebnis des Vorjahres	Ansatz des Haushaltsjahres	übertragene Ermächtigungen aus Vorjahr	über- und außerplanmäßige Bewilligungen	fortgeschr. Ansatz des Haushaltsjahres (Sp. 2 + 3 + 4)	Ergebnis des Haushaltsjahres	Vergleich fortgeschr. Ansatz / Ergebnis (Sp. 6 ./ 5)
	1	2	3	4	5	6	7
<i>Investitionsmaßnahmen oberhalb der festgelegten Wertgrenze</i>							
<b>42101001 investive Zuschüsse Sport</b>							
42101.7818002	0,00	0	0,00	3.692,80	3.692,80	3.692,80	0,00
<b>= Saldo</b>	<b>0,00</b>	<b>0</b>	<b>0,00</b>	<b>-3.692,80</b>	<b>-3.692,80</b>	<b>-3.692,80</b>	<b>0,00</b>

Produktbereich	42 Sportförderung
Produktgruppe	424 Sportstätten und Bäder
Produkt	42401 Sporthallen und Sportplätze

Teilergebnisrechnung  
Haushaltsjahr 2011  
- in EUR -

Budget- und Produktverantwortung  
FB-Leiter FB 7

Ertrags- und Aufwandsarten		Ergebnis des Vorjahres	Ansatz des Haushaltsjahres	übertragene Ermächtigungen aus Vorjahr	über- und außerplanmäßige Bewilligungen	fortgeschr. Ansatz des Haushaltsjahres (Sp. 2 + 3 + 4)	Ergebnis des Haushaltsjahres	Vergleich fortgeschr. Ansatz / Ergebnis (Sp. 6 ./ 5)
		1	2	3	4	5	6	7
1.	Steuern und ähnliche Abgaben	0,00	0	0,00	0,00	0,00	0,00	0,00
2.	Zuwendungen und allgemeine Umlagen	328.575,00	328.000	0,00	25.200,00	353.200,00	395.248,09	42.048,09
3.	Sonstige Transfererträge	0,00	0	0,00	0,00	0,00	0,00	0,00
4.	Öffentlich-rechtliche Leistungsentgelte	399.972,69	450.300	0,00	0,00	450.300,00	418.439,00	-31.861,00
5.	Privatrechtliche Leistungsentgelte	11.438,45	12.500	0,00	0,00	12.500,00	9.462,81	-3.037,19
6.	Kostenerstattungen und Kostenumlagen	15.928,31	10.700	0,00	0,00	10.700,00	11.865,09	1.165,09
7.	sonstige ordentliche Erträge	0,00	0	0,00	0,00	0,00	4.710,21	4.710,21
8.	aktivierte Eigenleistungen	0,00	0	0,00	0,00	0,00	0,00	0,00
9.	Bestandsveränderungen	0,00	0	0,00	0,00	0,00	0,00	0,00
<b>10.</b>	<b>= Erträge aus laufender Verwaltungstätigkeit</b>	<b>755.914,45</b>	<b>801.500</b>	<b>0,00</b>	<b>25.200,00</b>	<b>826.700,00</b>	<b>839.725,20</b>	<b>13.025,20</b>
11.	Personalaufwendungen	533.060,88	517.300	0,00	0,00	517.300,00	540.549,49	23.249,49
12.	Versorgungsaufwendungen	0,00	0	0,00	0,00	0,00	0,00	0,00
13.	Aufwendungen für Sach- und Dienstleistungen	502.128,83	559.500	1,50	99.303,87	658.805,37	653.251,18	-5.554,19
14.	Abschreibungen	604.753,34	621.000	0,00	0,00	621.000,00	631.801,90	10.801,90
15.	Transferaufwendungen	0,00	0	0,00	0,00	0,00	0,00	0,00
16.	Sonstige ordentliche Aufwendungen	3.488,97	4.300	0,00	-65.918,54	-61.618,54	-62.765,08	-1.146,54
<b>17.</b>	<b>= Aufwendungen aus laufender Verwaltungstätigkeit</b>	<b>1.643.432,02</b>	<b>1.702.100</b>	<b>1,50</b>	<b>33.385,33</b>	<b>1.735.486,83</b>	<b>1.762.837,49</b>	<b>27.350,66</b>
<b>18.</b>	<b>= Ergebnis der laufenden Verwaltungstätigkeit (10 ./ 17)</b>	<b>-887.517,57</b>	<b>-900.600</b>	<b>-1,50</b>	<b>-8.185,33</b>	<b>-908.786,83</b>	<b>-923.112,29</b>	<b>-14.325,46</b>
19.	Zinsen und sonstige Finanzerträge	0,00	0	0,00	0,00	0,00	0,00	0,00
20.	- Zinsen und sonstige Finanzaufwendungen	0,00	0	0,00	0,00	0,00	0,00	0,00
<b>21.</b>	<b>= Finanzergebnis</b>	<b>0,00</b>	<b>0</b>	<b>0,00</b>	<b>0,00</b>	<b>0,00</b>	<b>0,00</b>	<b>0,00</b>
<b>22.</b>	<b>= ordentliches Ergebnis (18 + 21)</b>	<b>-887.517,57</b>	<b>-900.600</b>	<b>-1,50</b>	<b>-8.185,33</b>	<b>-908.786,83</b>	<b>-923.112,29</b>	<b>-14.325,46</b>
23.	außerordentliche Erträge	0,00	0	0,00	0,00	0,00	0,00	0,00
24.	- außerordentliche Aufwendungen	158.055,74	0	0,00	0,00	0,00	71.160,31	71.160,31
<b>25.</b>	<b>= außerordentliches Ergebnis</b>	<b>-158.055,74</b>	<b>0</b>	<b>0,00</b>	<b>0,00</b>	<b>0,00</b>	<b>-71.160,31</b>	<b>-71.160,31</b>
<b>26.</b>	<b>= Ergebnis vor Berücksichtigung der internen Leistungsbeziehungen (22 + 25)</b>	<b>-1.045.573,31</b>	<b>-900.600</b>	<b>-1,50</b>	<b>-8.185,33</b>	<b>-908.786,83</b>	<b>-994.272,60</b>	<b>-85.485,77</b>
27.	Erträge aus internen Leistungsbeziehungen	301.647,62	305.900	0,00	0,00	305.900,00	296.656,60	-9.243,40
28.	- Aufwendungen aus internen Leistungsbeziehungen	11.430,01	14.400	0,00	0,00	14.400,00	11.624,74	-2.775,26
<b>29.</b>	<b>= Gesamtergebnis des Teilhaushalts</b>	<b>-755.355,70</b>	<b>-609.100</b>	<b>-1,50</b>	<b>-8.185,33</b>	<b>-617.286,83</b>	<b>-709.240,74</b>	<b>-91.953,91</b>
Nachrichtlich:								
30.	nicht zahlungswirksame Erträge	630.478,26	634.100	0,00	0,00	634.100,00	680.052,74	45.952,74
31.	nicht zahlungswirksame Aufwendungen	750.553,09	631.700	0,00	-65.918,54	565.781,46	647.921,82	82.140,36

Produktbereich	42 Sportförderung
Produktgruppe	424 Sportstätten und Bäder
<b>Produkt</b>	<b>42401 Sporthallen und Sportplätze</b>

**Teilfinanzrechnung  
Haushaltsjahr 2011  
- in EUR -**

Einzahlungs- und Auszahlungsarten		Ergebnis des Vorjahres	Ansatz des Haushaltsjahres	übertragene Ermächtigungen aus Vorjahr	über- und außerplanmäßige Bewilligungen	fortgeschr. Ansatz des Haushaltsjahres (Sp. 2 + 3 + 4)	Ergebnis des Haushaltsjahres	Vergleich fortgeschr. Ansatz / Ergebnis (Sp. 6 ./ 5)
		1	2	3	4	5	6	7
1.	Einzahlungen aus Investitionszuwendungen	1.592.214,06	250.200	0,00	7.088,82	257.288,82	74.514,99	-182.773,83
2.	Einzahlungen aus Beiträgen und ähnlichen Entgelten	0,00	0	0,00	0,00	0,00	0,00	0,00
3.	Einzahlungen aus der Veräußerung von immateriellen Vermögensgegenständen	0,00	0	0,00	0,00	0,00	0,00	0,00
4.	Einzahlungen aus der Veräußerung von Grundstücken, grundstücksgleichen Rechten und Gebäuden	0,00	0	0,00	0,00	0,00	0,00	0,00
5.	Einzahlungen aus der Veräußerung von übrigem Sachanlagevermögen	0,00	0	0,00	0,00	0,00	0,00	0,00
6.	Einzahlungen aus der Veräußerung von Finanzanlagevermögen	0,00	0	0,00	0,00	0,00	0,00	0,00
7.	Sonstige Einzahlungen aus Investitionstätigkeit	0,00	0	0,00	0,00	0,00	0,00	0,00
<b>8.</b>	<b>= Einzahlungen aus der Investitionstätigkeit</b>	<b>1.592.214,06</b>	<b>250.200</b>	<b>0,00</b>	<b>7.088,82</b>	<b>257.288,82</b>	<b>74.514,99</b>	<b>-182.773,83</b>
9.	Auszahlungen für Baumaßnahmen	2.068.864,04	324.300	79.731,38	-26.504,71	377.526,67	201.897,32	-175.629,35
10.	Auszahlungen für den Erwerb von immateriellen Vermögensgegenständen	0,00	0	0,00	0,00	0,00	0,00	0,00
11.	Auszahlungen für den Erwerb von Grundstücken, grundstücksgleichen Rechten und Gebäuden	0,00	0	0,00	0,00	0,00	0,00	0,00
12.	Auszahlungen für den Erwerb von übrigem Sachanlagevermögen	20.871,52	60.100	764,31	-7.622,98	53.241,33	52.939,80	-301,53
13.	Auszahlungen für den Erwerb von Finanzanlagevermögen	0,00	0	0,00	0,00	0,00	0,00	0,00
14.	Auszahlungen von aktivierbaren Zuwendungen für Investitionen Dritter	0,00	0	0,00	0,00	0,00	0,00	0,00
15.	Sonstige Auszahlungen aus Investitionstätigkeit	0,00	0	0,00	0,00	0,00	0,00	0,00
<b>16.</b>	<b>= Auszahlungen aus der Investitionstätigkeit</b>	<b>2.089.735,56</b>	<b>384.400</b>	<b>80.495,69</b>	<b>-34.127,69</b>	<b>430.768,00</b>	<b>254.837,12</b>	<b>-175.930,88</b>
<b>17.</b>	<b>= Saldo aus der Investitionstätigkeit</b>	<b>-497.521,50</b>	<b>-134.200</b>	<b>-80.495,69</b>	<b>41.216,51</b>	<b>-173.479,18</b>	<b>-180.322,13</b>	<b>-6.842,95</b>

Produktbereich	42 Sportförderung
Produktgruppe	424 Sportstätten und Bäder
Produkt	<b>42401 Sporthallen und Sportplätze</b>

Investitionsmaßnahmen	Ergebnis des Vorjahres	Ansatz des Haushaltsjahres	übertragene Ermächtigungen aus Vorjahr	über- und außerplanmäßige Bewilligungen	fortgeschr. Ansatz des Haushaltsjahres (Sp. 2 + 3 + 4)	Ergebnis des Haushaltsjahres	Vergleich fortgeschr. Ansatz / Ergebnis (Sp. 6 / . 5)
	1	2	3	4	5	6	7
<b>Investitionsmaßnahmen oberhalb der festgelegten Wertgrenze</b>							
<b>42401050 Betriebs- und Geschäftsausstattung</b>							
42401.7831010 Sportgeräte 2013/2014	0,00	0	0,00	0,00	0,00	0,00	0,00
42401.7831010 Sportgeräte 2011	0,00	7.800	0,00	0,00	7.800,00	24.029,32	16.229,32
42401.7831010	0,00	0	0,00	0,00	0,00	0,00	0,00
<b>= Saldo</b>	<b>0,00</b>	<b>-7.800</b>	<b>0,00</b>	<b>0,00</b>	<b>-7.800,00</b>	<b>-24.029,32</b>	<b>-16.229,32</b>
<b>42401052 Maschinen</b>							
42401.7831010	12.110,99	0	0,00	0,00	0,00	2.581,47	2.581,47
42401.7831010	0,00	0	0,00	0,00	0,00	0,00	0,00
<b>= Saldo</b>	<b>-12.110,99</b>	<b>0</b>	<b>0,00</b>	<b>0,00</b>	<b>0,00</b>	<b>-2.581,47</b>	<b>-2.581,47</b>
<b>42401001 Anbau an die Sporthalle Dreiklang</b>							
42401.6810000	874.293,75	0	0,00	0,00	0,00	0,00	0,00
42401.6811006	116.572,50	0	0,00	0,00	0,00	0,00	0,00
42401.6811009	545.000,00	0	0,00	0,00	0,00	0,00	0,00
42401.6812000	0,00	0	0,00	0,00	0,00	0,00	0,00
42401.7851002	1.677.695,41	0	62.161,37	-25.061,29	37.100,08	30.777,01	-6.323,07
<b>= Saldo</b>	<b>-141.829,16</b>	<b>0</b>	<b>-62.161,37</b>	<b>25.061,29</b>	<b>-37.100,08</b>	<b>-30.777,01</b>	<b>6.323,07</b>
<b>42401002 Instandsetzung Sporthalle Talsand</b>							
42401.6811002	0,00	0	0,00	0,00	0,00	0,00	0,00
42401.7851003	0,00	0	1.375,60	0,00	1.375,60	0,00	-1.375,60
<b>= Saldo</b>	<b>0,00</b>	<b>0</b>	<b>-1.375,60</b>	<b>0,00</b>	<b>-1.375,60</b>	<b>0,00</b>	<b>1.375,60</b>
<b>42401003 Sanierung Sozialgebäude Sportplatz Külzviertel</b>							
42401.6811008	40.554,78	0	0,00	0,00	0,00	0,00	0,00
42401.7851004	294.441,92	0	9.042,03	-511,50	8.530,53	8.530,53	0,00
<b>= Saldo</b>	<b>-253.887,14</b>	<b>0</b>	<b>-9.042,03</b>	<b>511,50</b>	<b>-8.530,53</b>	<b>-8.530,53</b>	<b>0,00</b>
<b>42401004 Instandsetzung Sporthalle Neue Zeit</b>							
42401.6810001	0,00	0	0,00	0,00	0,00	0,00	0,00
42401.6811012	0,00	0	0,00	0,00	0,00	0,00	0,00
42401.7851007 Regelanlage Hz./Lüftung	0,00	30.000	0,00	-10.320,95	19.679,05	19.679,05	0,00
<b>= Saldo</b>	<b>0,00</b>	<b>-30.000</b>	<b>0,00</b>	<b>10.320,95</b>	<b>-19.679,05</b>	<b>-19.679,05</b>	<b>0,00</b>
<b>42401005 Wassersport- und Touristikzentrum</b>							
42401.6811004	0,00	225.000	0,00	0,00	225.000,00	55.318,57	-169.681,43
42401.6811013	0,00	25.200	0,00	0,00	25.200,00	0,00	-25.200,00
42401.6818001	0,00	0	0,00	7.088,82	7.088,82	7.088,82	0,00
42401.7851008 Bau/Planung	0,00	264.700	1.544,62	9.389,03	275.633,65	138.970,89	-136.662,76
42401.7851010 externe Dienstl./ Marketing	36,83	29.600	0,00	0,00	29.600,00	-14.244,30	-43.844,30
<b>= Saldo</b>	<b>-36,83</b>	<b>-44.100</b>	<b>-1.544,62</b>	<b>-2.300,21</b>	<b>-47.944,83</b>	<b>-62.319,20</b>	<b>-14.374,37</b>
<b>42401006 Sport- und Freizeitzentrum Külzviertel 2.BA</b>							
42401.6811003	0,00	0	0,00	0,00	0,00	0,00	0,00
42401.7853002 Tenne	78.109,84	0	5.607,76	0,00	5.607,76	3.939,84	-1.667,92
<b>= Saldo</b>	<b>-78.109,84</b>	<b>0</b>	<b>-5.607,76</b>	<b>0,00</b>	<b>-5.607,76</b>	<b>-3.939,84</b>	<b>1.667,92</b>
<b>42401007 Umfeld Multifunktionsstandort Dreiklang</b>							
42401.6811005	0,00	0	0,00	0,00	0,00	0,00	0,00
42401.7853003	0,00	0	0,00	0,00	0,00	0,00	0,00
<b>= Saldo</b>	<b>0,00</b>	<b>0</b>	<b>0,00</b>	<b>0,00</b>	<b>0,00</b>	<b>0,00</b>	<b>0,00</b>
<b>42401008 Vorplatz Sporthalle Kinderheim</b>							
42401.7853005	0,00	0	0,00	0,00	0,00	0,00	0,00
<b>= Saldo</b>	<b>0,00</b>	<b>0</b>	<b>0,00</b>	<b>0,00</b>	<b>0,00</b>	<b>0,00</b>	<b>0,00</b>
<b>42401009 Sozialgebäude SP Heinersdorf</b>							



**Stadt Schwedt/Oder**

Produktbereich	42 Sportförderung
Produktgruppe	424 Sportstätten und Bäder
<b>Produkt</b>	<b>42401 Sporthallen und Sportplätze</b>

Investitionsmaßnahmen	Ergebnis des Vorjahres	Ansatz des Haushaltsjahres	übertragene Ermächtigungen aus Vorjahr	über- und außerplanmäßige Bewilligungen	fortgeschr. Ansatz des Haushaltsjahres (Sp. 2 + 3 + 4)	Ergebnis des Haushaltsjahres	Vergleich fortgeschr. Ansatz / Ergebnis (Sp. 6 ./ 5)
	1	2	3	4	5	6	7
42401.7851009 Gebäudesanierung (Wärmedämmung)	0,00	0	0,00	0,00	0,00	0,00	0,00
<b>= Saldo</b>	<b>0,00</b>	<b>0</b>	<b>0,00</b>	<b>0,00</b>	<b>0,00</b>	<b>0,00</b>	<b>0,00</b>

Teilergebnisrechnung  
Haushaltsjahr 2011  
- in EUR -

Ertrags- und Aufwandsarten		Ergebnis des Vorjahres	Ansatz des Haushaltsjahres	übertragene Ermächtigungen aus Vorjahr	über- und außerplanmäßige Bewilligungen	fortgeschr. Ansatz des Haushaltsjahres (Sp. 2 + 3 + 4)	Ergebnis des Haushaltsjahres	Vergleich fortgeschr. Ansatz / Ergebnis (Sp. 6 ./: 5)
		1	2	3	4	5	6	7
1.	Steuern und ähnliche Abgaben	0,00	0	0,00	0,00	0,00	0,00	0,00
2.	Zuwendungen und allgemeine Umlagen	396.746,31	665.000	0,00	15.369,47	680.369,47	367.813,03	-312.556,44
3.	Sonstige Transfererträge	0,00	0	0,00	0,00	0,00	0,00	0,00
4.	Öffentlich-rechtliche Leistungsentgelte	577,10	31.700	0,00	0,00	31.700,00	17.787,38	-13.912,62
5.	Privatrechtliche Leistungsentgelte	0,00	0	0,00	0,00	0,00	0,00	0,00
6.	Kostenerstattungen und Kostenumlagen	0,00	0	0,00	0,00	0,00	0,00	0,00
7.	sonstige ordentliche Erträge	0,00	0	0,00	0,00	0,00	0,00	0,00
8.	aktivierte Eigenleistungen	0,00	0	0,00	0,00	0,00	0,00	0,00
9.	Bestandsveränderungen	0,00	0	0,00	0,00	0,00	0,00	0,00
<b>10.</b>	<b>= Erträge aus laufender Verwaltungstätigkeit</b>	<b>397.323,41</b>	<b>696.700</b>	<b>0,00</b>	<b>15.369,47</b>	<b>712.069,47</b>	<b>385.600,41</b>	<b>-326.469,06</b>
11.	Personalaufwendungen	361.468,22	347.100	0,00	800,00	347.900,00	348.023,83	123,83
12.	Versorgungsaufwendungen	0,00	0	0,00	0,00	0,00	0,00	0,00
13.	Aufwendungen für Sach- und Dienstleistungen	463.665,09	725.200	1.350.719,40	15.369,47	2.091.288,87	396.784,44	-1.694.504,43
14.	Abschreibungen	1.492,00	0	0,00	0,00	0,00	-2.987,00	-2.987,00
15.	Transferaufwendungen	46.834,06	5.400	0,00	0,00	5.400,00	55.566,90	50.166,90
16.	Sonstige ordentliche Aufwendungen	87.344,94	95.400	0,00	-6.296,95	89.103,05	87.769,54	-1.333,51
<b>17.</b>	<b>= Aufwendungen aus laufender Verwaltungstätigkeit</b>	<b>960.804,31</b>	<b>1.173.100</b>	<b>1.350.719,40</b>	<b>9.872,52</b>	<b>2.533.691,92</b>	<b>885.157,71</b>	<b>-1.648.534,21</b>
<b>18.</b>	<b>= Ergebnis der laufenden Verwaltungstätigkeit (10 ./: 17)</b>	<b>-563.480,90</b>	<b>-476.400</b>	<b>-1.350.719,40</b>	<b>5.496,95</b>	<b>-1.821.622,45</b>	<b>-499.557,30</b>	<b>1.322.065,15</b>
19.	Zinsen und sonstige Finanzerträge	0,00	0	0,00	0,00	0,00	0,00	0,00
20.	- Zinsen und sonstige Finanzaufwendungen	0,00	0	0,00	0,00	0,00	0,00	0,00
<b>21.</b>	<b>= Finanzergebnis</b>	<b>0,00</b>	<b>0</b>	<b>0,00</b>	<b>0,00</b>	<b>0,00</b>	<b>0,00</b>	<b>0,00</b>
<b>22.</b>	<b>= ordentliches Ergebnis (18 + 21)</b>	<b>-563.480,90</b>	<b>-476.400</b>	<b>-1.350.719,40</b>	<b>5.496,95</b>	<b>-1.821.622,45</b>	<b>-499.557,30</b>	<b>1.322.065,15</b>
23.	außerordentliche Erträge	0,00	0	0,00	0,00	0,00	0,00	0,00
24.	- außerordentliche Aufwendungen	0,00	0	0,00	0,00	0,00	0,00	0,00
<b>25.</b>	<b>= außerordentliches Ergebnis</b>	<b>0,00</b>	<b>0</b>	<b>0,00</b>	<b>0,00</b>	<b>0,00</b>	<b>0,00</b>	<b>0,00</b>
<b>26.</b>	<b>= Ergebnis vor Berücksichtigung der internen Leistungsbeziehungen (22 + 25)</b>	<b>-563.480,90</b>	<b>-476.400</b>	<b>-1.350.719,40</b>	<b>5.496,95</b>	<b>-1.821.622,45</b>	<b>-499.557,30</b>	<b>1.322.065,15</b>
27.	Erträge aus internen Leistungsbeziehungen	0,00	0	0,00	0,00	0,00	0,00	0,00
28.	- Aufwendungen aus internen Leistungsbeziehungen	0,00	0	0,00	0,00	0,00	0,00	0,00
<b>29.</b>	<b>= Gesamtergebnis des Teilhaushalts</b>	<b>-563.480,90</b>	<b>-476.400</b>	<b>-1.350.719,40</b>	<b>5.496,95</b>	<b>-1.821.622,45</b>	<b>-499.557,30</b>	<b>1.322.065,15</b>
Nachrichtlich:								
30.	nicht zahlungswirksame Erträge	3.599,59	33.500	0,00	0,00	33.500,00	38.727,77	5.227,77
31.	nicht zahlungswirksame Aufwendungen	791,39	-20.100	0,00	800,00	-19.300,00	27.379,90	46.679,90

Teilfinanzrechnung  
Haushaltsjahr 2011  
- in EUR -

Einzahlungs- und Auszahlungsarten		Ergebnis des Vorjahres	Ansatz des Haushaltsjahres	übertragene Ermächtigungen aus Vorjahr	über- und außerplanmäßige Bewilligungen	fortgeschr. Ansatz des Haushaltsjahres (Sp. 2 + 3 + 4)	Ergebnis des Haushaltsjahres	Vergleich fortgeschr. Ansatz / Ergebnis (Sp. 6 ./ . 5)
		1	2	3	4	5	6	7
1.	Einzahlungen aus Investitionszuwendungen	90.200,00	66.700	0,00	0,00	66.700,00	320.666,67	253.966,67
2.	Einzahlungen aus Beiträgen und ähnlichen Entgelten	179.914,47	230.000	0,00	0,00	230.000,00	64.373,23	-165.626,77
3.	Einzahlungen aus der Veräußerung von immateriellen Vermögensgegenständen	0,00	0	0,00	0,00	0,00	0,00	0,00
4.	Einzahlungen aus der Veräußerung von Grundstücken, grundstücksgleichen Rechten und Gebäuden	0,00	0	0,00	0,00	0,00	0,00	0,00
5.	Einzahlungen aus der Veräußerung von übrigem Sachanlagevermögen	0,00	0	0,00	0,00	0,00	0,00	0,00
6.	Einzahlungen aus der Veräußerung von Finanzanlagevermögen	0,00	0	0,00	0,00	0,00	0,00	0,00
7.	Sonstige Einzahlungen aus Investitionstätigkeit	0,00	0	0,00	0,00	0,00	0,00	0,00
<b>8.</b>	<b>= Einzahlungen aus der Investitionstätigkeit</b>	<b>270.114,47</b>	<b>296.700</b>	<b>0,00</b>	<b>0,00</b>	<b>296.700,00</b>	<b>385.039,90</b>	<b>88.339,90</b>
9.	Auszahlungen für Baumaßnahmen	0,00	0	0,00	0,00	0,00	0,00	0,00
10.	Auszahlungen für den Erwerb von immateriellen Vermögensgegenständen	0,00	0	0,00	0,00	0,00	0,00	0,00
11.	Auszahlungen für den Erwerb von Grundstücken, grundstücksgleichen Rechten und Gebäuden	0,00	0	0,00	0,00	0,00	0,00	0,00
12.	Auszahlungen für den Erwerb von übrigem Sachanlagevermögen	0,00	0	0,00	0,00	0,00	0,00	0,00
13.	Auszahlungen für den Erwerb von Finanzanlagevermögen	0,00	0	0,00	0,00	0,00	0,00	0,00
14.	Auszahlungen von aktivierbaren Zuwendungen für Investitionen Dritter	1.705,38	100.000	144.771,21	52.633,33	297.404,54	36.752,02	-260.652,52
15.	Sonstige Auszahlungen aus Investitionstätigkeit	0,00	0	0,00	0,00	0,00	0,00	0,00
<b>16.</b>	<b>= Auszahlungen aus der Investitionstätigkeit</b>	<b>1.705,38</b>	<b>100.000</b>	<b>144.771,21</b>	<b>52.633,33</b>	<b>297.404,54</b>	<b>36.752,02</b>	<b>-260.652,52</b>
<b>17.</b>	<b>= Saldo aus der Investitionstätigkeit</b>	<b>268.409,09</b>	<b>196.700</b>	<b>-144.771,21</b>	<b>-52.633,33</b>	<b>-704,54</b>	<b>348.287,88</b>	<b>348.992,42</b>

Produktbereich	51 Räumliche Planung und Entwicklung
Produktgruppe	511 Räumliche Planungs- und Entwicklungsmaßnahmen
Produkt	51101 Räumliche Planungs- und Entwicklungsmaßnahmen

Teilergebnisrechnung  
Haushaltsjahr 2011  
- in EUR -

Budget- und Produktverantwortung  
FB-Leiter FB 3

Ertrags- und Aufwandsarten		Ergebnis des Vorjahres	Ansatz des Haushaltsjahres	übertragene Ermächtigungen aus Vorjahr	über- und außerplanmäßige Bewilligungen	fortgeschr. Ansatz des Haushaltsjahres (Sp. 2 + 3 + 4)	Ergebnis des Haushaltsjahres	Vergleich fortgeschr. Ansatz / Ergebnis (Sp. 6 ./ 5)
		1	2	3	4	5	6	7
1.	Steuern und ähnliche Abgaben	0,00	0	0,00	0,00	0,00	0,00	0,00
2.	Zuwendungen und allgemeine Umlagen	396.746,31	665.000	0,00	15.369,47	680.369,47	367.813,03	-312.556,44
3.	Sonstige Transfererträge	0,00	0	0,00	0,00	0,00	0,00	0,00
4.	Öffentlich-rechtliche Leistungsentgelte	577,10	31.700	0,00	0,00	31.700,00	17.787,38	-13.912,62
5.	Privatrechtliche Leistungsentgelte	0,00	0	0,00	0,00	0,00	0,00	0,00
6.	Kostenerstattungen und Kostenumlagen	0,00	0	0,00	0,00	0,00	0,00	0,00
7.	sonstige ordentliche Erträge	0,00	0	0,00	0,00	0,00	0,00	0,00
8.	aktivierte Eigenleistungen	0,00	0	0,00	0,00	0,00	0,00	0,00
9.	Bestandsveränderungen	0,00	0	0,00	0,00	0,00	0,00	0,00
10.	<b>= Erträge aus laufender Verwaltungstätigkeit</b>	<b>397.323,41</b>	<b>696.700</b>	<b>0,00</b>	<b>15.369,47</b>	<b>712.069,47</b>	<b>385.600,41</b>	<b>-326.469,06</b>
11.	Personalaufwendungen	361.468,22	347.100	0,00	800,00	347.900,00	348.023,83	123,83
12.	Versorgungsaufwendungen	0,00	0	0,00	0,00	0,00	0,00	0,00
13.	Aufwendungen für Sach- und Dienstleistungen	463.665,09	725.200	1.350.719,40	15.369,47	2.091.288,87	396.784,44	-1.694.504,43
14.	Abschreibungen	1.492,00	0	0,00	0,00	0,00	-2.987,00	-2.987,00
15.	Transferaufwendungen	46.834,06	5.400	0,00	0,00	5.400,00	55.566,90	50.166,90
16.	Sonstige ordentliche Aufwendungen	87.344,94	95.400	0,00	-6.296,95	89.103,05	87.769,54	-1.333,51
17.	<b>= Aufwendungen aus laufender Verwaltungstätigkeit</b>	<b>960.804,31</b>	<b>1.173.100</b>	<b>1.350.719,40</b>	<b>9.872,52</b>	<b>2.533.691,92</b>	<b>885.157,71</b>	<b>-1.648.534,21</b>
18.	<b>= Ergebnis der laufenden Verwaltungstätigkeit (10 ./ 17)</b>	<b>-563.480,90</b>	<b>-476.400</b>	<b>-1.350.719,40</b>	<b>5.496,95</b>	<b>-1.821.622,45</b>	<b>-499.557,30</b>	<b>1.322.065,15</b>
19.	Zinsen und sonstige Finanzerträge	0,00	0	0,00	0,00	0,00	0,00	0,00
20.	- Zinsen und sonstige Finanzaufwendungen	0,00	0	0,00	0,00	0,00	0,00	0,00
21.	<b>= Finanzergebnis</b>	<b>0,00</b>	<b>0</b>	<b>0,00</b>	<b>0,00</b>	<b>0,00</b>	<b>0,00</b>	<b>0,00</b>
22.	<b>= ordentliches Ergebnis (18 + 21)</b>	<b>-563.480,90</b>	<b>-476.400</b>	<b>-1.350.719,40</b>	<b>5.496,95</b>	<b>-1.821.622,45</b>	<b>-499.557,30</b>	<b>1.322.065,15</b>
23.	außerordentliche Erträge	0,00	0	0,00	0,00	0,00	0,00	0,00
24.	- außerordentliche Aufwendungen	0,00	0	0,00	0,00	0,00	0,00	0,00
25.	<b>= außerordentliches Ergebnis</b>	<b>0,00</b>	<b>0</b>	<b>0,00</b>	<b>0,00</b>	<b>0,00</b>	<b>0,00</b>	<b>0,00</b>
26.	<b>= Ergebnis vor Berücksichtigung der internen Leistungsbeziehungen (22 + 25)</b>	<b>-563.480,90</b>	<b>-476.400</b>	<b>-1.350.719,40</b>	<b>5.496,95</b>	<b>-1.821.622,45</b>	<b>-499.557,30</b>	<b>1.322.065,15</b>
27.	Erträge aus internen Leistungsbeziehungen	0,00	0	0,00	0,00	0,00	0,00	0,00
28.	- Aufwendungen aus internen Leistungsbeziehungen	0,00	0	0,00	0,00	0,00	0,00	0,00
29.	<b>= Gesamtergebnis des Teilhaushalts</b>	<b>-563.480,90</b>	<b>-476.400</b>	<b>-1.350.719,40</b>	<b>5.496,95</b>	<b>-1.821.622,45</b>	<b>-499.557,30</b>	<b>1.322.065,15</b>
Nachrichtlich:								
30.	nicht zahlungswirksame Erträge	3.599,59	33.500	0,00	0,00	33.500,00	38.727,77	5.227,77
31.	nicht zahlungswirksame Aufwendungen	791,39	-20.100	0,00	800,00	-19.300,00	27.379,90	46.679,90

Produktbereich	51 Räumliche Planung und Entwicklung
Produktgruppe	511 Räumliche Planungs- und Entwicklungsmaßnahmen
Produkt	<b>51101 Räumliche Planungs- und Entwicklungsmaßnahmen</b>

**Teilfinanzrechnung  
Haushaltsjahr 2011  
- in EUR -**

Einzahlungs- und Auszahlungsarten		Ergebnis des Vorjahres	Ansatz des Haushaltsjahres	übertragene Ermächtigungen aus Vorjahr	über- und außerplanmäßige Bewilligungen	fortgeschr. Ansatz des Haushaltsjahres (Sp. 2 + 3 + 4)	Ergebnis des Haushaltsjahres	Vergleich fortgeschr. Ansatz / Ergebnis (Sp. 6 ./ 5)
		1	2	3	4	5	6	7
1.	Einzahlungen aus Investitionszuwendungen	90.200,00	66.700	0,00	0,00	66.700,00	320.666,67	253.966,67
2.	Einzahlungen aus Beiträgen und ähnlichen Entgelten	179.914,47	230.000	0,00	0,00	230.000,00	64.373,23	-165.626,77
3.	Einzahlungen aus der Veräußerung von immateriellen Vermögensgegenständen	0,00	0	0,00	0,00	0,00	0,00	0,00
4.	Einzahlungen aus der Veräußerung von Grundstücken, grundstücksgleichen Rechten und Gebäuden	0,00	0	0,00	0,00	0,00	0,00	0,00
5.	Einzahlungen aus der Veräußerung von übrigem Sachanlagevermögen	0,00	0	0,00	0,00	0,00	0,00	0,00
6.	Einzahlungen aus der Veräußerung von Finanzanlagevermögen	0,00	0	0,00	0,00	0,00	0,00	0,00
7.	Sonstige Einzahlungen aus Investitionstätigkeit	0,00	0	0,00	0,00	0,00	0,00	0,00
<b>8.</b>	<b>= Einzahlungen aus der Investitionstätigkeit</b>	<b>270.114,47</b>	<b>296.700</b>	<b>0,00</b>	<b>0,00</b>	<b>296.700,00</b>	<b>385.039,90</b>	<b>88.339,90</b>
9.	Auszahlungen für Baumaßnahmen	0,00	0	0,00	0,00	0,00	0,00	0,00
10.	Auszahlungen für den Erwerb von immateriellen Vermögensgegenständen	0,00	0	0,00	0,00	0,00	0,00	0,00
11.	Auszahlungen für den Erwerb von Grundstücken, grundstücksgleichen Rechten und Gebäuden	0,00	0	0,00	0,00	0,00	0,00	0,00
12.	Auszahlungen für den Erwerb von übrigem Sachanlagevermögen	0,00	0	0,00	0,00	0,00	0,00	0,00
13.	Auszahlungen für den Erwerb von Finanzanlagevermögen	0,00	0	0,00	0,00	0,00	0,00	0,00
14.	Auszahlungen von aktivierbaren Zuwendungen für Investitionen Dritter	1.705,38	100.000	144.771,21	52.633,33	297.404,54	36.752,02	-260.652,52
15.	Sonstige Auszahlungen aus Investitionstätigkeit	0,00	0	0,00	0,00	0,00	0,00	0,00
<b>16.</b>	<b>= Auszahlungen aus der Investitionstätigkeit</b>	<b>1.705,38</b>	<b>100.000</b>	<b>144.771,21</b>	<b>52.633,33</b>	<b>297.404,54</b>	<b>36.752,02</b>	<b>-260.652,52</b>
<b>17.</b>	<b>= Saldo aus der Investitionstätigkeit</b>	<b>268.409,09</b>	<b>196.700</b>	<b>-144.771,21</b>	<b>-52.633,33</b>	<b>-704,54</b>	<b>348.287,88</b>	<b>348.992,42</b>

Produktbereich	51 Räumliche Planung und Entwicklung
Produktgruppe	511 Räumliche Planungs- und Entwicklungsmaßnahmen
<b>Produkt</b>	<b>51101 Räumliche Planungs- und Entwicklungsmaßnahmen</b>

Investitionsmaßnahmen	Ergebnis des Vorjahres	Ansatz des Haushaltsjahres	übertragene Ermächtigungen aus Vorjahr	über- und außerplanmäßige Bewilligungen	fortgeschr. Ansatz des Haushaltsjahres (Sp. 2 + 3 + 4)	Ergebnis des Haushaltsjahres	Vergleich fortgeschr. Ansatz / Ergebnis (Sp. 6 ./ 5)
	1	2	3	4	5	6	7
<b>Investitionsmaßnahmen oberhalb der festgelegten Wertgrenze</b>							
<b>51101001 Zuschuss an WOBAG für Lindenquartier</b>							
51101.6811003	90.200,00	66.700	0,00	0,00	66.700,00	50.666,67	-16.033,33
51101.7817001	1.705,38	100.000	144.771,21	-7.966,67	236.804,54	35.506,78	-201.297,76
<b>= Saldo</b>	<b>88.494,62</b>	<b>-33.300</b>	<b>-144.771,21</b>	<b>7.966,67</b>	<b>-170.104,54</b>	<b>15.159,89</b>	<b>185.264,43</b>
<b>51101002 investive Zuschüsse an private Dritte</b>							
51101.6811004	0,00	0	0,00	0,00	0,00	0,00	0,00
51101.7818002	0,00	0	0,00	60.600,00	60.600,00	1.245,24	-59.354,76
<b>= Saldo</b>	<b>0,00</b>	<b>0</b>	<b>0,00</b>	<b>-60.600,00</b>	<b>-60.600,00</b>	<b>-1.245,24</b>	<b>59.354,76</b>
<b>54101016 Am Kietz inkl. Gehweg</b>							
51101.6881300	143.920,47	0	0,00	0,00	0,00	10.126,00	10.126,00
<b>= Saldo</b>	<b>143.920,47</b>	<b>0</b>	<b>0,00</b>	<b>0,00</b>	<b>0,00</b>	<b>10.126,00</b>	<b>10.126,00</b>
<b>54101047 Heinersdorfer Straße 2.BA</b>							
51101.6881100	34.510,00	0	0,00	0,00	0,00	0,00	0,00
51101.6881300	0,00	0	0,00	0,00	0,00	0,00	0,00
<b>= Saldo</b>	<b>34.510,00</b>	<b>0</b>	<b>0,00</b>	<b>0,00</b>	<b>0,00</b>	<b>0,00</b>	<b>0,00</b>
<b>55101010 Europäischer Hugenottenpark</b>							
51101.6881100 Ausgleichsbeträge für Wegekompex im SG	0,00	120.000	0,00	0,00	120.000,00	10.620,00	-109.380,00
51101.6881100 Ausgleichsbeträge für Sanierungsgebiet	0,00	30.000	0,00	0,00	30.000,00	0,00	-30.000,00
<b>= Saldo</b>	<b>0,00</b>	<b>150.000</b>	<b>0,00</b>	<b>0,00</b>	<b>150.000,00</b>	<b>10.620,00</b>	<b>-139.380,00</b>
<b>55101014 Sozialer Kietz am Aquarium</b>							
51101.6811000	0,00	0	0,00	0,00	0,00	270.000,00	270.000,00
<b>= Saldo</b>	<b>0,00</b>	<b>0</b>	<b>0,00</b>	<b>0,00</b>	<b>0,00</b>	<b>270.000,00</b>	<b>270.000,00</b>
<b>55101015 Stengerhain</b>							
51101.6881100 Ausgleichsbeträge	0,00	80.000	0,00	0,00	80.000,00	43.627,23	-36.372,77
<b>= Saldo</b>	<b>0,00</b>	<b>80.000</b>	<b>0,00</b>	<b>0,00</b>	<b>80.000,00</b>	<b>43.627,23</b>	<b>-36.372,77</b>

Teilergebnisrechnung  
Haushaltsjahr 2011  
- in EUR -

Ertrags- und Aufwandsarten		Ergebnis des Vorjahres	Ansatz des Haushaltsjahres	übertragene Ermächtigungen aus Vorjahr	über- und außerplanmäßige Bewilligungen	fortgeschr. Ansatz des Haushaltsjahres (Sp. 2 + 3 + 4)	Ergebnis des Haushaltsjahres	Vergleich fortgeschr. Ansatz / Ergebnis (Sp. 6 ./ 5)
		1	2	3	4	5	6	7
1.	Steuern und ähnliche Abgaben	0,00	0	0,00	0,00	0,00	0,00	0,00
2.	Zuwendungen und allgemeine Umlagen	0,00	0	0,00	0,00	0,00	0,00	0,00
3.	Sonstige Transfererträge	0,00	0	0,00	0,00	0,00	0,00	0,00
4.	Öffentlich-rechtliche Leistungsentgelte	296.142,32	304.100	0,00	0,00	304.100,00	181.918,58	-122.181,42
5.	Privatrechtliche Leistungsentgelte	0,00	0	0,00	0,00	0,00	0,00	0,00
6.	Kostenerstattungen und Kostenumlagen	0,00	8.900	0,00	0,00	8.900,00	0,00	-8.900,00
7.	sonstige ordentliche Erträge	0,00	0	0,00	0,00	0,00	8.774,00	8.774,00
8.	aktivierte Eigenleistungen	0,00	0	0,00	0,00	0,00	0,00	0,00
9.	Bestandsveränderungen	0,00	0	0,00	0,00	0,00	0,00	0,00
<b>10.</b>	<b>= Erträge aus laufender Verwaltungstätigkeit</b>	<b>296.142,32</b>	<b>313.000</b>	<b>0,00</b>	<b>0,00</b>	<b>313.000,00</b>	<b>190.692,58</b>	<b>-122.307,42</b>
11.	Personalaufwendungen	394.556,14	405.800	0,00	0,00	405.800,00	368.594,80	-37.205,20
12.	Versorgungsaufwendungen	0,00	0	0,00	0,00	0,00	0,00	0,00
13.	Aufwendungen für Sach- und Dienstleistungen	11.486,06	6.800	0,00	0,00	6.800,00	7.106,49	306,49
14.	Abschreibungen	5.131,00	0	0,00	0,00	0,00	-2.328,00	-2.328,00
15.	Transferaufwendungen	0,00	0	0,00	0,00	0,00	0,00	0,00
16.	Sonstige ordentliche Aufwendungen	6.319,42	6.800	0,00	-862,48	5.937,52	6.331,81	394,29
<b>17.</b>	<b>= Aufwendungen aus laufender Verwaltungstätigkeit</b>	<b>417.492,62</b>	<b>419.400</b>	<b>0,00</b>	<b>-862,48</b>	<b>418.537,52</b>	<b>379.705,10</b>	<b>-38.832,42</b>
<b>18.</b>	<b>= Ergebnis der laufenden Verwaltungstätigkeit (10 ./ 17)</b>	<b>-121.350,30</b>	<b>-106.400</b>	<b>0,00</b>	<b>862,48</b>	<b>-105.537,52</b>	<b>-189.012,52</b>	<b>-83.475,00</b>
19.	Zinsen und sonstige Finanzerträge	0,00	0	0,00	0,00	0,00	0,00	0,00
20.	- Zinsen und sonstige Finanzaufwendungen	0,00	0	0,00	0,00	0,00	0,00	0,00
<b>21.</b>	<b>= Finanzergebnis</b>	<b>0,00</b>	<b>0</b>	<b>0,00</b>	<b>0,00</b>	<b>0,00</b>	<b>0,00</b>	<b>0,00</b>
<b>22.</b>	<b>= ordentliches Ergebnis (18 + 21)</b>	<b>-121.350,30</b>	<b>-106.400</b>	<b>0,00</b>	<b>862,48</b>	<b>-105.537,52</b>	<b>-189.012,52</b>	<b>-83.475,00</b>
23.	außerordentliche Erträge	0,00	0	0,00	0,00	0,00	0,00	0,00
24.	- außerordentliche Aufwendungen	0,00	0	0,00	0,00	0,00	0,00	0,00
<b>25.</b>	<b>= außerordentliches Ergebnis</b>	<b>0,00</b>	<b>0</b>	<b>0,00</b>	<b>0,00</b>	<b>0,00</b>	<b>0,00</b>	<b>0,00</b>
<b>26.</b>	<b>= Ergebnis vor Berücksichtigung der internen Leistungsbeziehungen (22 + 25)</b>	<b>-121.350,30</b>	<b>-106.400</b>	<b>0,00</b>	<b>862,48</b>	<b>-105.537,52</b>	<b>-189.012,52</b>	<b>-83.475,00</b>
27.	Erträge aus internen Leistungsbeziehungen	0,00	0	0,00	0,00	0,00	0,00	0,00
28.	- Aufwendungen aus internen Leistungsbeziehungen	0,00	0	0,00	0,00	0,00	0,00	0,00
<b>29.</b>	<b>= Gesamtergebnis des Teilhaushalts</b>	<b>-121.350,30</b>	<b>-106.400</b>	<b>0,00</b>	<b>862,48</b>	<b>-105.537,52</b>	<b>-189.012,52</b>	<b>-83.475,00</b>
Nachrichtlich:								
30.	nicht zahlungswirksame Erträge	0,00	0	0,00	0,00	0,00	0,00	0,00
31.	nicht zahlungswirksame Aufwendungen	-42.769,00	-53.600	0,00	0,00	-53.600,00	-57.328,00	-3.728,00

Teilfinanzrechnung  
Haushaltsjahr 2011  
- in EUR -

Einzahlungs- und Auszahlungsarten		Ergebnis des Vorjahres	Ansatz des Haushaltsjahres	übertragene Ermächtigungen aus Vorjahr	über- und außerplanmäßige Bewilligungen	fortgeschr. Ansatz des Haushaltsjahres (Sp. 2 + 3 + 4)	Ergebnis des Haushaltsjahres	Vergleich fortgeschr. Ansatz / Ergebnis (Sp. 6 ./ 5)
		1	2	3	4	5	6	7
1.	Einzahlungen aus Investitionszuwendungen	0,00	0	0,00	0,00	0,00	0,00	0,00
2.	Einzahlungen aus Beiträgen und ähnlichen Entgelten	0,00	0	0,00	0,00	0,00	0,00	0,00
3.	Einzahlungen aus der Veräußerung von immateriellen Vermögensgegenständen	0,00	0	0,00	0,00	0,00	0,00	0,00
4.	Einzahlungen aus der Veräußerung von Grundstücken, grundstücksgleichen Rechten und Gebäuden	0,00	0	0,00	0,00	0,00	0,00	0,00
5.	Einzahlungen aus der Veräußerung von übrigem Sachanlagevermögen	0,00	0	0,00	0,00	0,00	0,00	0,00
6.	Einzahlungen aus der Veräußerung von Finanzanlagevermögen	0,00	0	0,00	0,00	0,00	0,00	0,00
7.	Sonstige Einzahlungen aus Investitionstätigkeit	0,00	0	0,00	0,00	0,00	0,00	0,00
<b>8.</b>	<b>= Einzahlungen aus der Investitionstätigkeit</b>	<b>0,00</b>	<b>0</b>	<b>0,00</b>	<b>0,00</b>	<b>0,00</b>	<b>0,00</b>	<b>0,00</b>
9.	Auszahlungen für Baumaßnahmen	0,00	0	0,00	0,00	0,00	0,00	0,00
10.	Auszahlungen für den Erwerb von immateriellen Vermögensgegenständen	0,00	0	0,00	0,00	0,00	0,00	0,00
11.	Auszahlungen für den Erwerb von Grundstücken, grundstücksgleichen Rechten und Gebäuden	0,00	0	0,00	0,00	0,00	0,00	0,00
12.	Auszahlungen für den Erwerb von übrigem Sachanlagevermögen	0,00	0	0,00	0,00	0,00	0,00	0,00
13.	Auszahlungen für den Erwerb von Finanzanlagevermögen	0,00	0	0,00	0,00	0,00	0,00	0,00
14.	Auszahlungen von aktivierbaren Zuwendungen für Investitionen Dritter	0,00	0	0,00	0,00	0,00	0,00	0,00
15.	Sonstige Auszahlungen aus Investitionstätigkeit	0,00	0	0,00	0,00	0,00	0,00	0,00
<b>16.</b>	<b>= Auszahlungen aus der Investitionstätigkeit</b>	<b>0,00</b>	<b>0</b>	<b>0,00</b>	<b>0,00</b>	<b>0,00</b>	<b>0,00</b>	<b>0,00</b>
<b>17.</b>	<b>= Saldo aus der Investitionstätigkeit</b>	<b>0,00</b>	<b>0</b>	<b>0,00</b>	<b>0,00</b>	<b>0,00</b>	<b>0,00</b>	<b>0,00</b>



Produktbereich	52 Bauen und Wohnen
Produktgruppe	521 Bau- und Grundstücksordnung
Produkt	52101 Bauaufsicht

Teilergebnisrechnung  
Haushaltsjahr 2011  
- in EUR -

Budget- und Produktverantwortung  
FB-Leiter FB 3

Ertrags- und Aufwandsarten		Ergebnis des Vorjahres	Ansatz des Haushaltsjahres	übertragene Ermächtigungen aus Vorjahr	über- und außerplanmäßige Bewilligungen	fortgeschr. Ansatz des Haushaltsjahres (Sp. 2 + 3 + 4)	Ergebnis des Haushaltsjahres	Vergleich fortgeschr. Ansatz / Ergebnis (Sp. 6 ./ 5)
		1	2	3	4	5	6	7
1.	Steuern und ähnliche Abgaben	0,00	0	0,00	0,00	0,00	0,00	0,00
2.	Zuwendungen und allgemeine Umlagen	0,00	0	0,00	0,00	0,00	0,00	0,00
3.	Sonstige Transfererträge	0,00	0	0,00	0,00	0,00	0,00	0,00
4.	Öffentlich-rechtliche Leistungsentgelte	295.447,32	303.000	0,00	0,00	303.000,00	181.278,58	-121.721,42
5.	Privatrechtliche Leistungsentgelte	0,00	0	0,00	0,00	0,00	0,00	0,00
6.	Kostenerstattungen und Kostenumlagen	0,00	8.900	0,00	0,00	8.900,00	0,00	-8.900,00
7.	sonstige ordentliche Erträge	0,00	0	0,00	0,00	0,00	8.774,00	8.774,00
8.	aktivierte Eigenleistungen	0,00	0	0,00	0,00	0,00	0,00	0,00
9.	Bestandsveränderungen	0,00	0	0,00	0,00	0,00	0,00	0,00
<b>10.</b>	<b>= Erträge aus laufender Verwaltungstätigkeit</b>	<b>295.447,32</b>	<b>311.900</b>	<b>0,00</b>	<b>0,00</b>	<b>311.900,00</b>	<b>190.052,58</b>	<b>-121.847,42</b>
11.	Personalaufwendungen	288.298,84	297.500	0,00	0,00	297.500,00	258.993,32	-38.506,68
12.	Versorgungsaufwendungen	0,00	0	0,00	0,00	0,00	0,00	0,00
13.	Aufwendungen für Sach- und Dienstleistungen	11.216,06	6.700	0,00	0,00	6.700,00	6.814,33	114,33
14.	Abschreibungen	5.131,00	0	0,00	0,00	0,00	-2.328,00	-2.328,00
15.	Transferaufwendungen	0,00	0	0,00	0,00	0,00	0,00	0,00
16.	Sonstige ordentliche Aufwendungen	5.042,58	5.400	0,00	-862,48	4.537,52	4.990,14	452,62
<b>17.</b>	<b>= Aufwendungen aus laufender Verwaltungstätigkeit</b>	<b>309.688,48</b>	<b>309.600</b>	<b>0,00</b>	<b>-862,48</b>	<b>308.737,52</b>	<b>268.469,79</b>	<b>-40.267,73</b>
<b>18.</b>	<b>= Ergebnis der laufenden Verwaltungstätigkeit (10 ./ 17)</b>	<b>-14.241,16</b>	<b>2.300</b>	<b>0,00</b>	<b>862,48</b>	<b>3.162,48</b>	<b>-78.417,21</b>	<b>-81.579,69</b>
19.	Zinsen und sonstige Finanzerträge	0,00	0	0,00	0,00	0,00	0,00	0,00
20.	- Zinsen und sonstige Finanzaufwendungen	0,00	0	0,00	0,00	0,00	0,00	0,00
<b>21.</b>	<b>= Finanzergebnis</b>	<b>0,00</b>	<b>0</b>	<b>0,00</b>	<b>0,00</b>	<b>0,00</b>	<b>0,00</b>	<b>0,00</b>
<b>22.</b>	<b>= ordentliches Ergebnis (18 + 21)</b>	<b>-14.241,16</b>	<b>2.300</b>	<b>0,00</b>	<b>862,48</b>	<b>3.162,48</b>	<b>-78.417,21</b>	<b>-81.579,69</b>
23.	außerordentliche Erträge	0,00	0	0,00	0,00	0,00	0,00	0,00
24.	- außerordentliche Aufwendungen	0,00	0	0,00	0,00	0,00	0,00	0,00
<b>25.</b>	<b>= außerordentliches Ergebnis</b>	<b>0,00</b>	<b>0</b>	<b>0,00</b>	<b>0,00</b>	<b>0,00</b>	<b>0,00</b>	<b>0,00</b>
<b>26.</b>	<b>= Ergebnis vor Berücksichtigung der internen Leistungsbeziehungen (22 + 25)</b>	<b>-14.241,16</b>	<b>2.300</b>	<b>0,00</b>	<b>862,48</b>	<b>3.162,48</b>	<b>-78.417,21</b>	<b>-81.579,69</b>
27.	Erträge aus internen Leistungsbeziehungen	0,00	0	0,00	0,00	0,00	0,00	0,00
28.	- Aufwendungen aus internen Leistungsbeziehungen	0,00	0	0,00	0,00	0,00	0,00	0,00
<b>29.</b>	<b>= Gesamtergebnis des Teilhaushalts</b>	<b>-14.241,16</b>	<b>2.300</b>	<b>0,00</b>	<b>862,48</b>	<b>3.162,48</b>	<b>-78.417,21</b>	<b>-81.579,69</b>
Nachrichtlich:								
30.	nicht zahlungswirksame Erträge	0,00	0	0,00	0,00	0,00	0,00	0,00
31.	nicht zahlungswirksame Aufwendungen	-41.469,00	-53.600	0,00	0,00	-53.600,00	-57.228,00	-3.628,00

Produktbereich	52 Bauen und Wohnen
Produktgruppe	521 Bau- und Grundstücksordnung
<b>Produkt</b>	<b>52101 Bauaufsicht</b>

**Teilfinanzrechnung  
Haushaltsjahr 2011  
- in EUR -**

Einzahlungs- und Auszahlungsarten		Ergebnis des Vorjahres	Ansatz des Haushaltsjahres	übertragene Ermächtigungen aus Vorjahr	über- und außerplanmäßige Bewilligungen	fortgeschr. Ansatz des Haushaltsjahres (Sp. 2 + 3 + 4)	Ergebnis des Haushaltsjahres	Vergleich fortgeschr. Ansatz / Ergebnis (Sp. 6 ./ 5)
		1	2	3	4	5	6	7
1.	Einzahlungen aus Investitionszuwendungen	0,00	0	0,00	0,00	0,00	0,00	0,00
2.	Einzahlungen aus Beiträgen und ähnlichen Entgelten	0,00	0	0,00	0,00	0,00	0,00	0,00
3.	Einzahlungen aus der Veräußerung von immateriellen Vermögensgegenständen	0,00	0	0,00	0,00	0,00	0,00	0,00
4.	Einzahlungen aus der Veräußerung von Grundstücken, grundstücksgleichen Rechten und Gebäuden	0,00	0	0,00	0,00	0,00	0,00	0,00
5.	Einzahlungen aus der Veräußerung von übrigem Sachanlagevermögen	0,00	0	0,00	0,00	0,00	0,00	0,00
6.	Einzahlungen aus der Veräußerung von Finanzanlagevermögen	0,00	0	0,00	0,00	0,00	0,00	0,00
7.	Sonstige Einzahlungen aus Investitionstätigkeit	0,00	0	0,00	0,00	0,00	0,00	0,00
<b>8.</b>	<b>= Einzahlungen aus der Investitionstätigkeit</b>	<b>0,00</b>	<b>0</b>	<b>0,00</b>	<b>0,00</b>	<b>0,00</b>	<b>0,00</b>	<b>0,00</b>
9.	Auszahlungen für Baumaßnahmen	0,00	0	0,00	0,00	0,00	0,00	0,00
10.	Auszahlungen für den Erwerb von immateriellen Vermögensgegenständen	0,00	0	0,00	0,00	0,00	0,00	0,00
11.	Auszahlungen für den Erwerb von Grundstücken, grundstücksgleichen Rechten und Gebäuden	0,00	0	0,00	0,00	0,00	0,00	0,00
12.	Auszahlungen für den Erwerb von übrigem Sachanlagevermögen	0,00	0	0,00	0,00	0,00	0,00	0,00
13.	Auszahlungen für den Erwerb von Finanzanlagevermögen	0,00	0	0,00	0,00	0,00	0,00	0,00
14.	Auszahlungen von aktivierbaren Zuwendungen für Investitionen Dritter	0,00	0	0,00	0,00	0,00	0,00	0,00
15.	Sonstige Auszahlungen aus Investitionstätigkeit	0,00	0	0,00	0,00	0,00	0,00	0,00
<b>16.</b>	<b>= Auszahlungen aus der Investitionstätigkeit</b>	<b>0,00</b>	<b>0</b>	<b>0,00</b>	<b>0,00</b>	<b>0,00</b>	<b>0,00</b>	<b>0,00</b>
<b>17.</b>	<b>= Saldo aus der Investitionstätigkeit</b>	<b>0,00</b>	<b>0</b>	<b>0,00</b>	<b>0,00</b>	<b>0,00</b>	<b>0,00</b>	<b>0,00</b>

Produktbereich	52 Bauen und Wohnen
Produktgruppe	522 Wohnbauförderung
Produkt	52201 Wohnungswesen

Teilergebnisrechnung  
Haushaltsjahr 2011  
- in EUR -

Budget- und Produktverantwortung  
FB-Leiter FB 6

Ertrags- und Aufwandsarten		Ergebnis des Vorjahres	Ansatz des Haushaltsjahres	übertragene Ermächtigungen aus Vorjahr	über- und außerplanmäßige Bewilligungen	fortgeschr. Ansatz des Haushaltsjahres (Sp. 2 + 3 + 4)	Ergebnis des Haushaltsjahres	Vergleich fortgeschr. Ansatz / Ergebnis (Sp. 6 ./: 5)
		1	2	3	4	5	6	7
1.	Steuern und ähnliche Abgaben	0,00	0	0,00	0,00	0,00	0,00	0,00
2.	Zuwendungen und allgemeine Umlagen	0,00	0	0,00	0,00	0,00	0,00	0,00
3.	Sonstige Transfererträge	0,00	0	0,00	0,00	0,00	0,00	0,00
4.	Öffentlich-rechtliche Leistungsentgelte	695,00	1.100	0,00	0,00	1.100,00	640,00	-460,00
5.	Privatrechtliche Leistungsentgelte	0,00	0	0,00	0,00	0,00	0,00	0,00
6.	Kostenerstattungen und Kostenumlagen	0,00	0	0,00	0,00	0,00	0,00	0,00
7.	sonstige ordentliche Erträge	0,00	0	0,00	0,00	0,00	0,00	0,00
8.	aktivierte Eigenleistungen	0,00	0	0,00	0,00	0,00	0,00	0,00
9.	Bestandsveränderungen	0,00	0	0,00	0,00	0,00	0,00	0,00
10.	<b>= Erträge aus laufender Verwaltungstätigkeit</b>	<b>695,00</b>	<b>1.100</b>	<b>0,00</b>	<b>0,00</b>	<b>1.100,00</b>	<b>640,00</b>	<b>-460,00</b>
11.	Personalaufwendungen	106.257,30	108.300	0,00	0,00	108.300,00	109.601,48	1.301,48
12.	Versorgungsaufwendungen	0,00	0	0,00	0,00	0,00	0,00	0,00
13.	Aufwendungen für Sach- und Dienstleistungen	270,00	100	0,00	0,00	100,00	292,16	192,16
14.	Abschreibungen	0,00	0	0,00	0,00	0,00	0,00	0,00
15.	Transferaufwendungen	0,00	0	0,00	0,00	0,00	0,00	0,00
16.	Sonstige ordentliche Aufwendungen	1.276,84	1.400	0,00	0,00	1.400,00	1.341,67	-58,33
17.	<b>= Aufwendungen aus laufender Verwaltungstätigkeit</b>	<b>107.804,14</b>	<b>109.800</b>	<b>0,00</b>	<b>0,00</b>	<b>109.800,00</b>	<b>111.235,31</b>	<b>1.435,31</b>
18.	<b>= Ergebnis der laufenden Verwaltungstätigkeit (10 ./: 17)</b>	<b>-107.109,14</b>	<b>-108.700</b>	<b>0,00</b>	<b>0,00</b>	<b>-108.700,00</b>	<b>-110.595,31</b>	<b>-1.895,31</b>
19.	Zinsen und sonstige Finanzerträge	0,00	0	0,00	0,00	0,00	0,00	0,00
20.	- Zinsen und sonstige Finanzaufwendungen	0,00	0	0,00	0,00	0,00	0,00	0,00
21.	<b>= Finanzergebnis</b>	<b>0,00</b>	<b>0</b>	<b>0,00</b>	<b>0,00</b>	<b>0,00</b>	<b>0,00</b>	<b>0,00</b>
22.	<b>= ordentliches Ergebnis (18 + 21)</b>	<b>-107.109,14</b>	<b>-108.700</b>	<b>0,00</b>	<b>0,00</b>	<b>-108.700,00</b>	<b>-110.595,31</b>	<b>-1.895,31</b>
23.	außerordentliche Erträge	0,00	0	0,00	0,00	0,00	0,00	0,00
24.	- außerordentliche Aufwendungen	0,00	0	0,00	0,00	0,00	0,00	0,00
25.	<b>= außerordentliches Ergebnis</b>	<b>0,00</b>	<b>0</b>	<b>0,00</b>	<b>0,00</b>	<b>0,00</b>	<b>0,00</b>	<b>0,00</b>
26.	<b>= Ergebnis vor Berücksichtigung der internen Leistungsbeziehungen (22 + 25)</b>	<b>-107.109,14</b>	<b>-108.700</b>	<b>0,00</b>	<b>0,00</b>	<b>-108.700,00</b>	<b>-110.595,31</b>	<b>-1.895,31</b>
27.	Erträge aus internen Leistungsbeziehungen	0,00	0	0,00	0,00	0,00	0,00	0,00
28.	- Aufwendungen aus internen Leistungsbeziehungen	0,00	0	0,00	0,00	0,00	0,00	0,00
29.	<b>= Gesamtergebnis des Teilhaushalts</b>	<b>-107.109,14</b>	<b>-108.700</b>	<b>0,00</b>	<b>0,00</b>	<b>-108.700,00</b>	<b>-110.595,31</b>	<b>-1.895,31</b>
Nachrichtlich:								
30.	nicht zahlungswirksame Erträge	0,00	0	0,00	0,00	0,00	0,00	0,00
31.	nicht zahlungswirksame Aufwendungen	-1.300,00	0	0,00	0,00	0,00	-100,00	-100,00

Produktbereich	52 Bauen und Wohnen
Produktgruppe	522 Wohnbauförderung
Produkt	52201 Wohnungswesen

**Teilfinanzrechnung  
Haushaltsjahr 2011  
- in EUR -**

Einzahlungs- und Auszahlungsarten		Ergebnis des Vorjahres	Ansatz des Haushaltsjahres	übertragene Ermächtigungen aus Vorjahr	über- und außerplanmäßige Bewilligungen	fortgeschr. Ansatz des Haushaltsjahres (Sp. 2 + 3 + 4)	Ergebnis des Haushaltsjahres	Vergleich fortgeschr. Ansatz / Ergebnis (Sp. 6 ./ 5)
		1	2	3	4	5	6	7
1.	Einzahlungen aus Investitionszuwendungen	0,00	0	0,00	0,00	0,00	0,00	0,00
2.	Einzahlungen aus Beiträgen und ähnlichen Entgelten	0,00	0	0,00	0,00	0,00	0,00	0,00
3.	Einzahlungen aus der Veräußerung von immateriellen Vermögensgegenständen	0,00	0	0,00	0,00	0,00	0,00	0,00
4.	Einzahlungen aus der Veräußerung von Grundstücken, grundstücksgleichen Rechten und Gebäuden	0,00	0	0,00	0,00	0,00	0,00	0,00
5.	Einzahlungen aus der Veräußerung von übrigem Sachanlagevermögen	0,00	0	0,00	0,00	0,00	0,00	0,00
6.	Einzahlungen aus der Veräußerung von Finanzanlagevermögen	0,00	0	0,00	0,00	0,00	0,00	0,00
7.	Sonstige Einzahlungen aus Investitionstätigkeit	0,00	0	0,00	0,00	0,00	0,00	0,00
<b>8.</b>	<b>= Einzahlungen aus der Investitionstätigkeit</b>	<b>0,00</b>	<b>0</b>	<b>0,00</b>	<b>0,00</b>	<b>0,00</b>	<b>0,00</b>	<b>0,00</b>
9.	Auszahlungen für Baumaßnahmen	0,00	0	0,00	0,00	0,00	0,00	0,00
10.	Auszahlungen für den Erwerb von immateriellen Vermögensgegenständen	0,00	0	0,00	0,00	0,00	0,00	0,00
11.	Auszahlungen für den Erwerb von Grundstücken, grundstücksgleichen Rechten und Gebäuden	0,00	0	0,00	0,00	0,00	0,00	0,00
12.	Auszahlungen für den Erwerb von übrigem Sachanlagevermögen	0,00	0	0,00	0,00	0,00	0,00	0,00
13.	Auszahlungen für den Erwerb von Finanzanlagevermögen	0,00	0	0,00	0,00	0,00	0,00	0,00
14.	Auszahlungen von aktivierbaren Zuwendungen für Investitionen Dritter	0,00	0	0,00	0,00	0,00	0,00	0,00
15.	Sonstige Auszahlungen aus Investitionstätigkeit	0,00	0	0,00	0,00	0,00	0,00	0,00
<b>16.</b>	<b>= Auszahlungen aus der Investitionstätigkeit</b>	<b>0,00</b>	<b>0</b>	<b>0,00</b>	<b>0,00</b>	<b>0,00</b>	<b>0,00</b>	<b>0,00</b>
<b>17.</b>	<b>= Saldo aus der Investitionstätigkeit</b>	<b>0,00</b>	<b>0</b>	<b>0,00</b>	<b>0,00</b>	<b>0,00</b>	<b>0,00</b>	<b>0,00</b>

## Produktbereich

## 53 Ver- und Entsorgung

Teilergebnisrechnung  
Haushaltsjahr 2011  
- in EUR -

Ertrags- und Aufwandsarten		Ergebnis des Vorjahres	Ansatz des Haushaltsjahres	übertragene Ermächtigungen aus Vorjahr	über- und außerplanmäßige Bewilligungen	fortgeschr. Ansatz des Haushaltsjahres (Sp. 2 + 3 + 4)	Ergebnis des Haushaltsjahres	Vergleich fortgeschr. Ansatz / Ergebnis (Sp. 6 ./ 5)
		1	2	3	4	5	6	7
1.	Steuern und ähnliche Abgaben	0,00	0	0,00	0,00	0,00	0,00	0,00
2.	Zuwendungen und allgemeine Umlagen	42.175,84	30.500	0,00	0,00	30.500,00	83.766,48	53.266,48
3.	Sonstige Transfererträge	0,00	0	0,00	0,00	0,00	0,00	0,00
4.	Öffentlich-rechtliche Leistungsentgelte	569.383,77	556.500	0,00	0,00	556.500,00	541.456,15	-15.043,85
5.	Privatrechtliche Leistungsentgelte	0,00	0	0,00	0,00	0,00	0,00	0,00
6.	Kostenerstattungen und Kostenumlagen	26.437,89	0	0,00	0,00	0,00	2.632,74	2.632,74
7.	sonstige ordentliche Erträge	911.922,11	802.000	0,00	28.385,14	830.385,14	902.709,07	72.323,93
8.	aktivierte Eigenleistungen	0,00	0	0,00	0,00	0,00	0,00	0,00
9.	Bestandsveränderungen	0,00	0	0,00	0,00	0,00	0,00	0,00
<b>10.</b>	<b>= Erträge aus laufender Verwaltungstätigkeit</b>	<b>1.549.919,61</b>	<b>1.389.000</b>	<b>0,00</b>	<b>28.385,14</b>	<b>1.417.385,14</b>	<b>1.530.564,44</b>	<b>113.179,30</b>
11.	Personalaufwendungen	95.647,03	62.600	0,00	0,00	62.600,00	64.489,31	1.889,31
12.	Versorgungsaufwendungen	0,00	0	0,00	0,00	0,00	0,00	0,00
13.	Aufwendungen für Sach- und Dienstleistungen	261.419,04	269.300	18.448,68	52.375,20	340.123,88	309.754,92	-30.368,96
14.	Abschreibungen	565.282,00	622.900	0,00	0,00	622.900,00	572.215,02	-50.684,98
15.	Transferaufwendungen	35.185,20	0	0,00	0,00	0,00	0,00	0,00
16.	Sonstige ordentliche Aufwendungen	46.176,56	127.000	0,00	-23.990,06	103.009,94	65.931,41	-37.078,53
<b>17.</b>	<b>= Aufwendungen aus laufender Verwaltungstätigkeit</b>	<b>1.003.709,83</b>	<b>1.081.800</b>	<b>18.448,68</b>	<b>28.385,14</b>	<b>1.128.633,82</b>	<b>1.012.390,66</b>	<b>-116.243,16</b>
<b>18.</b>	<b>= Ergebnis der laufenden Verwaltungstätigkeit (10 ./ 17)</b>	<b>546.209,78</b>	<b>307.200</b>	<b>-18.448,68</b>	<b>0,00</b>	<b>288.751,32</b>	<b>518.173,78</b>	<b>229.422,46</b>
19.	Zinsen und sonstige Finanzerträge	0,00	0	0,00	0,00	0,00	0,00	0,00
20.	- Zinsen und sonstige Finanzaufwendungen	126,80	200	0,00	0,00	200,00	126,80	-73,20
<b>21.</b>	<b>= Finanzergebnis</b>	<b>-126,80</b>	<b>-200</b>	<b>0,00</b>	<b>0,00</b>	<b>-200,00</b>	<b>-126,80</b>	<b>73,20</b>
<b>22.</b>	<b>= ordentliches Ergebnis (18 + 21)</b>	<b>546.082,98</b>	<b>307.000</b>	<b>-18.448,68</b>	<b>0,00</b>	<b>288.551,32</b>	<b>518.046,98</b>	<b>229.495,66</b>
23.	außerordentliche Erträge	0,00	0	0,00	0,00	0,00	0,00	0,00
24.	- außerordentliche Aufwendungen	41.250,41	0	0,00	0,00	0,00	12.879,69	12.879,69
<b>25.</b>	<b>= außerordentliches Ergebnis</b>	<b>-41.250,41</b>	<b>0</b>	<b>0,00</b>	<b>0,00</b>	<b>0,00</b>	<b>-12.879,69</b>	<b>-12.879,69</b>
<b>26.</b>	<b>= Ergebnis vor Berücksichtigung der internen Leistungsbeziehungen (22 + 25)</b>	<b>504.832,57</b>	<b>307.000</b>	<b>-18.448,68</b>	<b>0,00</b>	<b>288.551,32</b>	<b>505.167,29</b>	<b>216.615,97</b>
27.	Erträge aus internen Leistungsbeziehungen	381.586,00	405.100	0,00	75.858,00	480.958,00	480.958,00	0,00
28.	- Aufwendungen aus internen Leistungsbeziehungen	5.583,00	20.600	0,00	0,00	20.600,00	6.175,00	-14.425,00
<b>29.</b>	<b>= Gesamtergebnis des Teilhaushalts</b>	<b>880.835,57</b>	<b>691.500</b>	<b>-18.448,68</b>	<b>75.858,00</b>	<b>748.909,32</b>	<b>979.950,29</b>	<b>231.040,97</b>
Nachrichtlich:								
30.	nicht zahlungswirksame Erträge	400.925,99	421.900	0,00	75.858,00	497.758,00	555.113,64	57.355,64
31.	nicht zahlungswirksame Aufwendungen	595.942,71	643.500	0,00	0,00	643.500,00	557.502,19	-85.997,81

Teilfinanzrechnung  
Haushaltsjahr 2011  
- in EUR -

Einzahlungs- und Auszahlungsarten		Ergebnis des Vorjahres	Ansatz des Haushaltsjahres	übertragene Ermächtigungen aus Vorjahr	über- und außerplanmäßige Bewilligungen	fortgeschr. Ansatz des Haushaltsjahres (Sp. 2 + 3 + 4)	Ergebnis des Haushaltsjahres	Vergleich fortgeschr. Ansatz / Ergebnis (Sp. 6 ./: 5)
		1	2	3	4	5	6	7
1.	Einzahlungen aus Investitionszuwendungen	0,00	0	0,00	0,00	0,00	0,00	0,00
2.	Einzahlungen aus Beiträgen und ähnlichen Entgelten	0,00	0	0,00	0,00	0,00	0,00	0,00
3.	Einzahlungen aus der Veräußerung von immateriellen Vermögensgegenständen	0,00	0	0,00	0,00	0,00	0,00	0,00
4.	Einzahlungen aus der Veräußerung von Grundstücken, grundstücksgleichen Rechten und Gebäuden	0,00	0	0,00	0,00	0,00	0,00	0,00
5.	Einzahlungen aus der Veräußerung von übrigem Sachanlagevermögen	0,00	0	0,00	0,00	0,00	0,00	0,00
6.	Einzahlungen aus der Veräußerung von Finanzanlagevermögen	0,00	0	0,00	0,00	0,00	0,00	0,00
7.	Sonstige Einzahlungen aus Investitionstätigkeit	0,00	0	0,00	0,00	0,00	0,00	0,00
<b>8.</b>	<b>= Einzahlungen aus der Investitionstätigkeit</b>	<b>0,00</b>	<b>0</b>	<b>0,00</b>	<b>0,00</b>	<b>0,00</b>	<b>0,00</b>	<b>0,00</b>
9.	Auszahlungen für Baumaßnahmen	0,00	0	13.895,49	41.779,72	55.675,21	31.895,04	-23.780,17
10.	Auszahlungen für den Erwerb von immateriellen Vermögensgegenständen	0,00	0	0,00	0,00	0,00	0,00	0,00
11.	Auszahlungen für den Erwerb von Grundstücken, grundstücksgleichen Rechten und Gebäuden	0,00	0	0,00	0,00	0,00	0,00	0,00
12.	Auszahlungen für den Erwerb von übrigem Sachanlagevermögen	0,00	0	0,00	0,00	0,00	0,00	0,00
13.	Auszahlungen für den Erwerb von Finanzanlagevermögen	0,00	0	0,00	0,00	0,00	0,00	0,00
14.	Auszahlungen von aktivierbaren Zuwendungen für Investitionen Dritter	0,00	0	0,00	0,00	0,00	0,00	0,00
15.	Sonstige Auszahlungen aus Investitionstätigkeit	0,00	0	0,00	0,00	0,00	0,00	0,00
<b>16.</b>	<b>= Auszahlungen aus der Investitionstätigkeit</b>	<b>0,00</b>	<b>0</b>	<b>13.895,49</b>	<b>41.779,72</b>	<b>55.675,21</b>	<b>31.895,04</b>	<b>-23.780,17</b>
<b>17.</b>	<b>= Saldo aus der Investitionstätigkeit</b>	<b>0,00</b>	<b>0</b>	<b>-13.895,49</b>	<b>-41.779,72</b>	<b>-55.675,21</b>	<b>-31.895,04</b>	<b>23.780,17</b>

Produktbereich	53 Ver- und Entsorgung
Produktgruppe	531 Elektrizitätsversorgung
Produkt	<b>53101 Elektrizitätsversorgung</b>

**Teilergebnisrechnung  
Haushaltsjahr 2011  
- in EUR -**

**Budget- und Produktverantwortung**  
FB-Leiter FB 2

Ertrags- und Aufwandsarten		Ergebnis des Vorjahres	Ansatz des Haushaltsjahres	übertragene Ermächtigungen aus Vorjahr	über- und außerplanmäßige Bewilligungen	fortgeschr. Ansatz des Haushaltsjahres (Sp. 2 + 3 + 4)	Ergebnis des Haushaltsjahres	Vergleich fortgeschr. Ansatz / Ergebnis (Sp. 6 ./ 5)
		1	2	3	4	5	6	7
1.	Steuern und ähnliche Abgaben	0,00	0	0,00	0,00	0,00	0,00	0,00
2.	Zuwendungen und allgemeine Umlagen	0,00	0	0,00	0,00	0,00	0,00	0,00
3.	Sonstige Transfererträge	0,00	0	0,00	0,00	0,00	0,00	0,00
4.	Öffentlich-rechtliche Leistungsentgelte	0,00	0	0,00	0,00	0,00	0,00	0,00
5.	Privatrechtliche Leistungsentgelte	0,00	0	0,00	0,00	0,00	0,00	0,00
6.	Kostenerstattungen und Kostenumlagen	0,00	0	0,00	0,00	0,00	0,00	0,00
7.	sonstige ordentliche Erträge	911.775,11	802.000	0,00	28.385,14	830.385,14	875.606,27	45.221,13
8.	aktivierte Eigenleistungen	0,00	0	0,00	0,00	0,00	0,00	0,00
9.	Bestandsveränderungen	0,00	0	0,00	0,00	0,00	0,00	0,00
<b>10.</b>	<b>= Erträge aus laufender Verwaltungstätigkeit</b>	<b>911.775,11</b>	<b>802.000</b>	<b>0,00</b>	<b>28.385,14</b>	<b>830.385,14</b>	<b>875.606,27</b>	<b>45.221,13</b>
11.	Personalaufwendungen	0,00	0	0,00	0,00	0,00	0,00	0,00
12.	Versorgungsaufwendungen	0,00	0	0,00	0,00	0,00	0,00	0,00
13.	Aufwendungen für Sach- und Dienstleistungen	0,00	0	0,00	0,00	0,00	0,00	0,00
14.	Abschreibungen	-187,00	0	0,00	0,00	0,00	-551,00	-551,00
15.	Transferaufwendungen	0,00	0	0,00	0,00	0,00	0,00	0,00
16.	Sonstige ordentliche Aufwendungen	8.145,90	0	0,00	28.385,14	28.385,14	28.385,14	0,00
<b>17.</b>	<b>= Aufwendungen aus laufender Verwaltungstätigkeit</b>	<b>7.958,90</b>	<b>0</b>	<b>0,00</b>	<b>28.385,14</b>	<b>28.385,14</b>	<b>27.834,14</b>	<b>-551,00</b>
<b>18.</b>	<b>= Ergebnis der laufenden Verwaltungstätigkeit (10 ./ 17)</b>	<b>903.816,21</b>	<b>802.000</b>	<b>0,00</b>	<b>0,00</b>	<b>802.000,00</b>	<b>847.772,13</b>	<b>45.772,13</b>
19.	Zinsen und sonstige Finanzerträge	0,00	0	0,00	0,00	0,00	0,00	0,00
20.	- Zinsen und sonstige Finanzaufwendungen	0,00	0	0,00	0,00	0,00	0,00	0,00
<b>21.</b>	<b>= Finanzergebnis</b>	<b>0,00</b>	<b>0</b>	<b>0,00</b>	<b>0,00</b>	<b>0,00</b>	<b>0,00</b>	<b>0,00</b>
<b>22.</b>	<b>= ordentliches Ergebnis (18 + 21)</b>	<b>903.816,21</b>	<b>802.000</b>	<b>0,00</b>	<b>0,00</b>	<b>802.000,00</b>	<b>847.772,13</b>	<b>45.772,13</b>
23.	außerordentliche Erträge	0,00	0	0,00	0,00	0,00	0,00	0,00
24.	- außerordentliche Aufwendungen	0,00	0	0,00	0,00	0,00	0,00	0,00
<b>25.</b>	<b>= außerordentliches Ergebnis</b>	<b>0,00</b>	<b>0</b>	<b>0,00</b>	<b>0,00</b>	<b>0,00</b>	<b>0,00</b>	<b>0,00</b>
<b>26.</b>	<b>= Ergebnis vor Berücksichtigung der internen Leistungsbeziehungen (22 + 25)</b>	<b>903.816,21</b>	<b>802.000</b>	<b>0,00</b>	<b>0,00</b>	<b>802.000,00</b>	<b>847.772,13</b>	<b>45.772,13</b>
27.	Erträge aus internen Leistungsbeziehungen	0,00	0	0,00	0,00	0,00	0,00	0,00
28.	- Aufwendungen aus internen Leistungsbeziehungen	0,00	0	0,00	0,00	0,00	0,00	0,00
<b>29.</b>	<b>= Gesamtergebnis des Teilhaushalts</b>	<b>903.816,21</b>	<b>802.000</b>	<b>0,00</b>	<b>0,00</b>	<b>802.000,00</b>	<b>847.772,13</b>	<b>45.772,13</b>
Nachrichtlich:								
30.	nicht zahlungswirksame Erträge	0,00	0	0,00	0,00	0,00	0,00	0,00
31.	nicht zahlungswirksame Aufwendungen	-187,00	0	0,00	0,00	0,00	-551,00	-551,00

Produktbereich	53 Ver- und Entsorgung
Produktgruppe	531 Elektrizitätsversorgung
<b>Produkt</b>	<b>53101 Elektrizitätsversorgung</b>

**Teilfinanzrechnung  
Haushaltsjahr 2011  
- in EUR -**

Einzahlungs- und Auszahlungsarten		Ergebnis des Vorjahres	Ansatz des Haushaltsjahres	übertragene Ermächtigungen aus Vorjahr	über- und außerplanmäßige Bewilligungen	fortgeschr. Ansatz des Haushaltsjahres (Sp. 2 + 3 + 4)	Ergebnis des Haushaltsjahres	Vergleich fortgeschr. Ansatz / Ergebnis (Sp. 6 ./ 5)
		1	2	3	4	5	6	7
1.	Einzahlungen aus Investitionszuwendungen	0,00	0	0,00	0,00	0,00	0,00	0,00
2.	Einzahlungen aus Beiträgen und ähnlichen Entgelten	0,00	0	0,00	0,00	0,00	0,00	0,00
3.	Einzahlungen aus der Veräußerung von immateriellen Vermögensgegenständen	0,00	0	0,00	0,00	0,00	0,00	0,00
4.	Einzahlungen aus der Veräußerung von Grundstücken, grundstücksgleichen Rechten und Gebäuden	0,00	0	0,00	0,00	0,00	0,00	0,00
5.	Einzahlungen aus der Veräußerung von übrigem Sachanlagevermögen	0,00	0	0,00	0,00	0,00	0,00	0,00
6.	Einzahlungen aus der Veräußerung von Finanzanlagevermögen	0,00	0	0,00	0,00	0,00	0,00	0,00
7.	Sonstige Einzahlungen aus Investitionstätigkeit	0,00	0	0,00	0,00	0,00	0,00	0,00
<b>8.</b>	<b>= Einzahlungen aus der Investitionstätigkeit</b>	<b>0,00</b>	<b>0</b>	<b>0,00</b>	<b>0,00</b>	<b>0,00</b>	<b>0,00</b>	<b>0,00</b>
9.	Auszahlungen für Baumaßnahmen	0,00	0	0,00	0,00	0,00	0,00	0,00
10.	Auszahlungen für den Erwerb von immateriellen Vermögensgegenständen	0,00	0	0,00	0,00	0,00	0,00	0,00
11.	Auszahlungen für den Erwerb von Grundstücken, grundstücksgleichen Rechten und Gebäuden	0,00	0	0,00	0,00	0,00	0,00	0,00
12.	Auszahlungen für den Erwerb von übrigem Sachanlagevermögen	0,00	0	0,00	0,00	0,00	0,00	0,00
13.	Auszahlungen für den Erwerb von Finanzanlagevermögen	0,00	0	0,00	0,00	0,00	0,00	0,00
14.	Auszahlungen von aktivierbaren Zuwendungen für Investitionen Dritter	0,00	0	0,00	0,00	0,00	0,00	0,00
15.	Sonstige Auszahlungen aus Investitionstätigkeit	0,00	0	0,00	0,00	0,00	0,00	0,00
<b>16.</b>	<b>= Auszahlungen aus der Investitionstätigkeit</b>	<b>0,00</b>	<b>0</b>	<b>0,00</b>	<b>0,00</b>	<b>0,00</b>	<b>0,00</b>	<b>0,00</b>
<b>17.</b>	<b>= Saldo aus der Investitionstätigkeit</b>	<b>0,00</b>	<b>0</b>	<b>0,00</b>	<b>0,00</b>	<b>0,00</b>	<b>0,00</b>	<b>0,00</b>



Produktbereich	53 Ver- und Entsorgung
Produktgruppe	534 Fernwärmeversorgung
Produkt	53401 Fernwärmeversorgung

**Teilergebnisrechnung  
Haushaltsjahr 2011  
- in EUR -**

**Budget- und Produktverantwortung  
FB-Leiter FB 2**

Ertrags- und Aufwandsarten		Ergebnis des Vorjahres	Ansatz des Haushaltsjahres	übertragene Ermächtigungen aus Vorjahr	über- und außerplanmäßige Bewilligungen	fortgeschr. Ansatz des Haushaltsjahres (Sp. 2 + 3 + 4)	Ergebnis des Haushaltsjahres	Vergleich fortgeschr. Ansatz / Ergebnis (Sp. 6 ./ 5)
		1	2	3	4	5	6	7
1.	Steuern und ähnliche Abgaben	0,00	0	0,00	0,00	0,00	0,00	0,00
2.	Zuwendungen und allgemeine Umlagen	8.747,31	0	0,00	0,00	0,00	0,00	0,00
3.	Sonstige Transfererträge	0,00	0	0,00	0,00	0,00	0,00	0,00
4.	Öffentlich-rechtliche Leistungsentgelte	113.771,08	99.300	0,00	0,00	99.300,00	99.965,18	665,18
5.	Privatrechtliche Leistungsentgelte	0,00	0	0,00	0,00	0,00	0,00	0,00
6.	Kostenerstattungen und Kostenumlagen	26.437,89	0	0,00	0,00	0,00	0,00	0,00
7.	sonstige ordentliche Erträge	0,00	0	0,00	0,00	0,00	24.563,62	24.563,62
8.	aktivierte Eigenleistungen	0,00	0	0,00	0,00	0,00	0,00	0,00
9.	Bestandsveränderungen	0,00	0	0,00	0,00	0,00	0,00	0,00
<b>10.</b>	<b>= Erträge aus laufender Verwaltungstätigkeit</b>	<b>148.956,28</b>	<b>99.300</b>	<b>0,00</b>	<b>0,00</b>	<b>99.300,00</b>	<b>124.528,80</b>	<b>25.228,80</b>
11.	Personalaufwendungen	0,00	0	0,00	0,00	0,00	0,00	0,00
12.	Versorgungsaufwendungen	0,00	0	0,00	0,00	0,00	0,00	0,00
13.	Aufwendungen für Sach- und Dienstleistungen	0,00	0	0,00	0,00	0,00	0,00	0,00
14.	Abschreibungen	0,00	0	0,00	0,00	0,00	831,00	831,00
15.	Transferaufwendungen	35.185,20	0	0,00	0,00	0,00	0,00	0,00
16.	Sonstige ordentliche Aufwendungen	0,00	0	0,00	0,00	0,00	0,00	0,00
<b>17.</b>	<b>= Aufwendungen aus laufender Verwaltungstätigkeit</b>	<b>35.185,20</b>	<b>0</b>	<b>0,00</b>	<b>0,00</b>	<b>0,00</b>	<b>831,00</b>	<b>831,00</b>
<b>18.</b>	<b>= Ergebnis der laufenden Verwaltungstätigkeit (10 ./ 17)</b>	<b>113.771,08</b>	<b>99.300</b>	<b>0,00</b>	<b>0,00</b>	<b>99.300,00</b>	<b>123.697,80</b>	<b>24.397,80</b>
19.	Zinsen und sonstige Finanzerträge	0,00	0	0,00	0,00	0,00	0,00	0,00
20.	- Zinsen und sonstige Finanzaufwendungen	0,00	0	0,00	0,00	0,00	0,00	0,00
<b>21.</b>	<b>= Finanzergebnis</b>	<b>0,00</b>	<b>0</b>	<b>0,00</b>	<b>0,00</b>	<b>0,00</b>	<b>0,00</b>	<b>0,00</b>
<b>22.</b>	<b>= ordentliches Ergebnis (18 + 21)</b>	<b>113.771,08</b>	<b>99.300</b>	<b>0,00</b>	<b>0,00</b>	<b>99.300,00</b>	<b>123.697,80</b>	<b>24.397,80</b>
23.	außerordentliche Erträge	0,00	0	0,00	0,00	0,00	0,00	0,00
24.	- außerordentliche Aufwendungen	0,00	0	0,00	0,00	0,00	0,00	0,00
<b>25.</b>	<b>= außerordentliches Ergebnis</b>	<b>0,00</b>	<b>0</b>	<b>0,00</b>	<b>0,00</b>	<b>0,00</b>	<b>0,00</b>	<b>0,00</b>
<b>26.</b>	<b>= Ergebnis vor Berücksichtigung der internen Leistungsbeziehungen (22 + 25)</b>	<b>113.771,08</b>	<b>99.300</b>	<b>0,00</b>	<b>0,00</b>	<b>99.300,00</b>	<b>123.697,80</b>	<b>24.397,80</b>
27.	Erträge aus internen Leistungsbeziehungen	0,00	0	0,00	0,00	0,00	0,00	0,00
28.	- Aufwendungen aus internen Leistungsbeziehungen	0,00	0	0,00	0,00	0,00	0,00	0,00
<b>29.</b>	<b>= Gesamtergebnis des Teilhaushalts</b>	<b>113.771,08</b>	<b>99.300</b>	<b>0,00</b>	<b>0,00</b>	<b>99.300,00</b>	<b>123.697,80</b>	<b>24.397,80</b>
Nachrichtlich:								
30.	nicht zahlungswirksame Erträge	0,00	0	0,00	0,00	0,00	0,00	0,00
31.	nicht zahlungswirksame Aufwendungen	0,00	0	0,00	0,00	0,00	831,00	831,00

Produktbereich	53 Ver- und Entsorgung
Produktgruppe	534 Fernwärmeversorgung
<b>Produkt</b>	<b>53401 Fernwärmeversorgung</b>

**Teilfinanzrechnung  
Haushaltsjahr 2011  
- in EUR -**

Einzahlungs- und Auszahlungsarten		Ergebnis des Vorjahres	Ansatz des Haushaltsjahres	übertragene Ermächtigungen aus Vorjahr	über- und außerplanmäßige Bewilligungen	fortgeschr. Ansatz des Haushaltsjahres (Sp. 2 + 3 + 4)	Ergebnis des Haushaltsjahres	Vergleich fortgeschr. Ansatz / Ergebnis (Sp. 6 ./ 5)
		1	2	3	4	5	6	7
1.	Einzahlungen aus Investitionszuwendungen	0,00	0	0,00	0,00	0,00	0,00	0,00
2.	Einzahlungen aus Beiträgen und ähnlichen Entgelten	0,00	0	0,00	0,00	0,00	0,00	0,00
3.	Einzahlungen aus der Veräußerung von immateriellen Vermögensgegenständen	0,00	0	0,00	0,00	0,00	0,00	0,00
4.	Einzahlungen aus der Veräußerung von Grundstücken, grundstücksgleichen Rechten und Gebäuden	0,00	0	0,00	0,00	0,00	0,00	0,00
5.	Einzahlungen aus der Veräußerung von übrigem Sachanlagevermögen	0,00	0	0,00	0,00	0,00	0,00	0,00
6.	Einzahlungen aus der Veräußerung von Finanzanlagevermögen	0,00	0	0,00	0,00	0,00	0,00	0,00
7.	Sonstige Einzahlungen aus Investitionstätigkeit	0,00	0	0,00	0,00	0,00	0,00	0,00
<b>8.</b>	<b>= Einzahlungen aus der Investitionstätigkeit</b>	<b>0,00</b>	<b>0</b>	<b>0,00</b>	<b>0,00</b>	<b>0,00</b>	<b>0,00</b>	<b>0,00</b>
9.	Auszahlungen für Baumaßnahmen	0,00	0	0,00	0,00	0,00	0,00	0,00
10.	Auszahlungen für den Erwerb von immateriellen Vermögensgegenständen	0,00	0	0,00	0,00	0,00	0,00	0,00
11.	Auszahlungen für den Erwerb von Grundstücken, grundstücksgleichen Rechten und Gebäuden	0,00	0	0,00	0,00	0,00	0,00	0,00
12.	Auszahlungen für den Erwerb von übrigem Sachanlagevermögen	0,00	0	0,00	0,00	0,00	0,00	0,00
13.	Auszahlungen für den Erwerb von Finanzanlagevermögen	0,00	0	0,00	0,00	0,00	0,00	0,00
14.	Auszahlungen von aktivierbaren Zuwendungen für Investitionen Dritter	0,00	0	0,00	0,00	0,00	0,00	0,00
15.	Sonstige Auszahlungen aus Investitionstätigkeit	0,00	0	0,00	0,00	0,00	0,00	0,00
<b>16.</b>	<b>= Auszahlungen aus der Investitionstätigkeit</b>	<b>0,00</b>	<b>0</b>	<b>0,00</b>	<b>0,00</b>	<b>0,00</b>	<b>0,00</b>	<b>0,00</b>
<b>17.</b>	<b>= Saldo aus der Investitionstätigkeit</b>	<b>0,00</b>	<b>0</b>	<b>0,00</b>	<b>0,00</b>	<b>0,00</b>	<b>0,00</b>	<b>0,00</b>

Produktbereich	53 Ver- und Entsorgung
Produktgruppe	537 Abfallwirtschaft
Produkt	53701 DSD-Stellplätze

Teilergebnisrechnung  
Haushaltsjahr 2011  
- in EUR -

Budget- und Produktverantwortung  
FB-Leiter FB 4

Ertrags- und Aufwandsarten		Ergebnis des Vorjahres	Ansatz des Haushaltsjahres	übertragene Ermächtigungen aus Vorjahr	über- und außerplanmäßige Bewilligungen	fortgeschr. Ansatz des Haushaltsjahres (Sp. 2 + 3 + 4)	Ergebnis des Haushaltsjahres	Vergleich fortgeschr. Ansatz / Ergebnis (Sp. 6 ./: 5)
		1	2	3	4	5	6	7
1.	Steuern und ähnliche Abgaben	0,00	0	0,00	0,00	0,00	0,00	0,00
2.	Zuwendungen und allgemeine Umlagen	29.775,76	29.100	0,00	0,00	29.100,00	29.631,73	531,73
3.	Sonstige Transfererträge	0,00	0	0,00	0,00	0,00	0,00	0,00
4.	Öffentlich-rechtliche Leistungsentgelte	18,80	0	0,00	0,00	0,00	293,45	293,45
5.	Privatrechtliche Leistungsentgelte	0,00	0	0,00	0,00	0,00	0,00	0,00
6.	Kostenerstattungen und Kostenumlagen	0,00	0	0,00	0,00	0,00	0,00	0,00
7.	sonstige ordentliche Erträge	147,00	0	0,00	0,00	0,00	722,51	722,51
8.	aktivierte Eigenleistungen	0,00	0	0,00	0,00	0,00	0,00	0,00
9.	Bestandsveränderungen	0,00	0	0,00	0,00	0,00	0,00	0,00
<b>10.</b>	<b>= Erträge aus laufender Verwaltungstätigkeit</b>	<b>29.941,56</b>	<b>29.100</b>	<b>0,00</b>	<b>0,00</b>	<b>29.100,00</b>	<b>30.647,69</b>	<b>1.547,69</b>
11.	Personalaufwendungen	0,00	0	0,00	0,00	0,00	0,00	0,00
12.	Versorgungsaufwendungen	0,00	0	0,00	0,00	0,00	0,00	0,00
13.	Aufwendungen für Sach- und Dienstleistungen	13.167,22	24.600	2.629,90	0,00	27.229,90	10.266,94	-16.962,96
14.	Abschreibungen	2.554,91	2.700	0,00	0,00	2.700,00	3.253,46	553,46
15.	Transferaufwendungen	0,00	0	0,00	0,00	0,00	0,00	0,00
16.	Sonstige ordentliche Aufwendungen	4.181,50	4.200	0,00	0,00	4.200,00	4.176,00	-24,00
<b>17.</b>	<b>= Aufwendungen aus laufender Verwaltungstätigkeit</b>	<b>19.903,63</b>	<b>31.500</b>	<b>2.629,90</b>	<b>0,00</b>	<b>34.129,90</b>	<b>17.696,40</b>	<b>-16.433,50</b>
<b>18.</b>	<b>= Ergebnis der laufenden Verwaltungstätigkeit (10 ./: 17)</b>	<b>10.037,93</b>	<b>-2.400</b>	<b>-2.629,90</b>	<b>0,00</b>	<b>-5.029,90</b>	<b>12.951,29</b>	<b>17.981,19</b>
19.	Zinsen und sonstige Finanzerträge	0,00	0	0,00	0,00	0,00	0,00	0,00
20.	- Zinsen und sonstige Finanzaufwendungen	126,80	200	0,00	0,00	200,00	126,80	-73,20
<b>21.</b>	<b>= Finanzergebnis</b>	<b>-126,80</b>	<b>-200</b>	<b>0,00</b>	<b>0,00</b>	<b>-200,00</b>	<b>-126,80</b>	<b>73,20</b>
<b>22.</b>	<b>= ordentliches Ergebnis (18 + 21)</b>	<b>9.911,13</b>	<b>-2.600</b>	<b>-2.629,90</b>	<b>0,00</b>	<b>-5.229,90</b>	<b>12.824,49</b>	<b>18.054,39</b>
23.	außerordentliche Erträge	0,00	0	0,00	0,00	0,00	0,00	0,00
24.	- außerordentliche Aufwendungen	0,00	0	0,00	0,00	0,00	0,00	0,00
<b>25.</b>	<b>= außerordentliches Ergebnis</b>	<b>0,00</b>	<b>0</b>	<b>0,00</b>	<b>0,00</b>	<b>0,00</b>	<b>0,00</b>	<b>0,00</b>
<b>26.</b>	<b>= Ergebnis vor Berücksichtigung der internen Leistungsbeziehungen (22 + 25)</b>	<b>9.911,13</b>	<b>-2.600</b>	<b>-2.629,90</b>	<b>0,00</b>	<b>-5.229,90</b>	<b>12.824,49</b>	<b>18.054,39</b>
27.	Erträge aus internen Leistungsbeziehungen	0,00	0	0,00	0,00	0,00	0,00	0,00
28.	- Aufwendungen aus internen Leistungsbeziehungen	0,00	0	0,00	0,00	0,00	0,00	0,00
<b>29.</b>	<b>= Gesamtergebnis des Teilhaushalts</b>	<b>9.911,13</b>	<b>-2.600</b>	<b>-2.629,90</b>	<b>0,00</b>	<b>-5.229,90</b>	<b>12.824,49</b>	<b>18.054,39</b>
Nachrichtlich:								
30.	nicht zahlungswirksame Erträge	132,96	100	0,00	0,00	100,00	664,78	564,78
31.	nicht zahlungswirksame Aufwendungen	2.554,91	2.700	0,00	0,00	2.700,00	3.253,46	553,46

Produktbereich	53 Ver- und Entsorgung
Produktgruppe	537 Abfallwirtschaft
Produkt	53701 DSD-Stellplätze

**Teilfinanzrechnung  
Haushaltsjahr 2011  
- in EUR -**

Einzahlungs- und Auszahlungsarten		Ergebnis des Vorjahres	Ansatz des Haushaltsjahres	übertragene Ermächtigungen aus Vorjahr	über- und außerplanmäßige Bewilligungen	fortgeschr. Ansatz des Haushaltsjahres (Sp. 2 + 3 + 4)	Ergebnis des Haushaltsjahres	Vergleich fortgeschr. Ansatz / Ergebnis (Sp. 6 ./ 5)
		1	2	3	4	5	6	7
1.	Einzahlungen aus Investitionszuwendungen	0,00	0	0,00	0,00	0,00	0,00	0,00
2.	Einzahlungen aus Beiträgen und ähnlichen Entgelten	0,00	0	0,00	0,00	0,00	0,00	0,00
3.	Einzahlungen aus der Veräußerung von immateriellen Vermögensgegenständen	0,00	0	0,00	0,00	0,00	0,00	0,00
4.	Einzahlungen aus der Veräußerung von Grundstücken, grundstücksgleichen Rechten und Gebäuden	0,00	0	0,00	0,00	0,00	0,00	0,00
5.	Einzahlungen aus der Veräußerung von übrigem Sachanlagevermögen	0,00	0	0,00	0,00	0,00	0,00	0,00
6.	Einzahlungen aus der Veräußerung von Finanzanlagevermögen	0,00	0	0,00	0,00	0,00	0,00	0,00
7.	Sonstige Einzahlungen aus Investitionstätigkeit	0,00	0	0,00	0,00	0,00	0,00	0,00
<b>8.</b>	<b>= Einzahlungen aus der Investitionstätigkeit</b>	<b>0,00</b>	<b>0</b>	<b>0,00</b>	<b>0,00</b>	<b>0,00</b>	<b>0,00</b>	<b>0,00</b>
9.	Auszahlungen für Baumaßnahmen	0,00	0	0,00	0,00	0,00	0,00	0,00
10.	Auszahlungen für den Erwerb von immateriellen Vermögensgegenständen	0,00	0	0,00	0,00	0,00	0,00	0,00
11.	Auszahlungen für den Erwerb von Grundstücken, grundstücksgleichen Rechten und Gebäuden	0,00	0	0,00	0,00	0,00	0,00	0,00
12.	Auszahlungen für den Erwerb von übrigem Sachanlagevermögen	0,00	0	0,00	0,00	0,00	0,00	0,00
13.	Auszahlungen für den Erwerb von Finanzanlagevermögen	0,00	0	0,00	0,00	0,00	0,00	0,00
14.	Auszahlungen von aktivierbaren Zuwendungen für Investitionen Dritter	0,00	0	0,00	0,00	0,00	0,00	0,00
15.	Sonstige Auszahlungen aus Investitionstätigkeit	0,00	0	0,00	0,00	0,00	0,00	0,00
<b>16.</b>	<b>= Auszahlungen aus der Investitionstätigkeit</b>	<b>0,00</b>	<b>0</b>	<b>0,00</b>	<b>0,00</b>	<b>0,00</b>	<b>0,00</b>	<b>0,00</b>
<b>17.</b>	<b>= Saldo aus der Investitionstätigkeit</b>	<b>0,00</b>	<b>0</b>	<b>0,00</b>	<b>0,00</b>	<b>0,00</b>	<b>0,00</b>	<b>0,00</b>

Produktbereich	53 Ver- und Entsorgung
Produktgruppe	538 Abwasserbeseitigung
Produkt	<b>53801 Oberflächenentwässerung</b>

**Teilergebnisrechnung  
Haushaltsjahr 2011  
- in EUR -**

**Budget- und Produktverantwortung**  
FB-Leiter FB 4

Ertrags- und Aufwandsarten		Ergebnis des Vorjahres	Ansatz des Haushaltsjahres	übertragene Ermächtigungen aus Vorjahr	über- und außerplanmäßige Bewilligungen	fortgeschr. Ansatz des Haushaltsjahres (Sp. 2 + 3 + 4)	Ergebnis des Haushaltsjahres	Vergleich fortgeschr. Ansatz / Ergebnis (Sp. 6 ./ 5)
		1	2	3	4	5	6	7
1.	Steuern und ähnliche Abgaben	0,00	0	0,00	0,00	0,00	0,00	0,00
2.	Zuwendungen und allgemeine Umlagen	3.652,77	1.400	0,00	0,00	1.400,00	54.134,75	52.734,75
3.	Sonstige Transfererträge	0,00	0	0,00	0,00	0,00	0,00	0,00
4.	Öffentlich-rechtliche Leistungsentgelte	455.593,89	457.200	0,00	0,00	457.200,00	441.197,52	-16.002,48
5.	Privatrechtliche Leistungsentgelte	0,00	0	0,00	0,00	0,00	0,00	0,00
6.	Kostenerstattungen und Kostenumlagen	0,00	0	0,00	0,00	0,00	2.632,74	2.632,74
7.	sonstige ordentliche Erträge	0,00	0	0,00	0,00	0,00	1.816,67	1.816,67
8.	aktivierte Eigenleistungen	0,00	0	0,00	0,00	0,00	0,00	0,00
9.	Bestandsveränderungen	0,00	0	0,00	0,00	0,00	0,00	0,00
<b>10.</b>	<b>= Erträge aus laufender Verwaltungstätigkeit</b>	<b>459.246,66</b>	<b>458.600</b>	<b>0,00</b>	<b>0,00</b>	<b>458.600,00</b>	<b>499.781,68</b>	<b>41.181,68</b>
11.	Personalaufwendungen	95.647,03	62.600	0,00	0,00	62.600,00	64.489,31	1.889,31
12.	Versorgungsaufwendungen	0,00	0	0,00	0,00	0,00	0,00	0,00
13.	Aufwendungen für Sach- und Dienstleistungen	248.251,82	244.700	15.818,78	52.375,20	312.893,98	299.487,98	-13.406,00
14.	Abschreibungen	562.914,09	620.200	0,00	0,00	620.200,00	568.681,56	-51.518,44
15.	Transferaufwendungen	0,00	0	0,00	0,00	0,00	0,00	0,00
16.	Sonstige ordentliche Aufwendungen	33.849,16	122.800	0,00	-52.375,20	70.424,80	33.370,27	-37.054,53
<b>17.</b>	<b>= Aufwendungen aus laufender Verwaltungstätigkeit</b>	<b>940.662,10</b>	<b>1.050.300</b>	<b>15.818,78</b>	<b>0,00</b>	<b>1.066.118,78</b>	<b>966.029,12</b>	<b>-100.089,66</b>
<b>18.</b>	<b>= Ergebnis der laufenden Verwaltungstätigkeit (10 ./ 17)</b>	<b>-481.415,44</b>	<b>-591.700</b>	<b>-15.818,78</b>	<b>0,00</b>	<b>-607.518,78</b>	<b>-466.247,44</b>	<b>141.271,34</b>
19.	Zinsen und sonstige Finanzerträge	0,00	0	0,00	0,00	0,00	0,00	0,00
20.	- Zinsen und sonstige Finanzaufwendungen	0,00	0	0,00	0,00	0,00	0,00	0,00
<b>21.</b>	<b>= Finanzergebnis</b>	<b>0,00</b>	<b>0</b>	<b>0,00</b>	<b>0,00</b>	<b>0,00</b>	<b>0,00</b>	<b>0,00</b>
<b>22.</b>	<b>= ordentliches Ergebnis (18 + 21)</b>	<b>-481.415,44</b>	<b>-591.700</b>	<b>-15.818,78</b>	<b>0,00</b>	<b>-607.518,78</b>	<b>-466.247,44</b>	<b>141.271,34</b>
23.	außerordentliche Erträge	0,00	0	0,00	0,00	0,00	0,00	0,00
24.	- außerordentliche Aufwendungen	41.250,41	0	0,00	0,00	0,00	12.879,69	12.879,69
<b>25.</b>	<b>= außerordentliches Ergebnis</b>	<b>-41.250,41</b>	<b>0</b>	<b>0,00</b>	<b>0,00</b>	<b>0,00</b>	<b>-12.879,69</b>	<b>-12.879,69</b>
<b>26.</b>	<b>= Ergebnis vor Berücksichtigung der internen Leistungsbeziehungen (22 + 25)</b>	<b>-522.665,85</b>	<b>-591.700</b>	<b>-15.818,78</b>	<b>0,00</b>	<b>-607.518,78</b>	<b>-479.127,13</b>	<b>128.391,65</b>
27.	Erträge aus internen Leistungsbeziehungen	381.586,00	405.100	0,00	75.858,00	480.958,00	480.958,00	0,00
28.	- Aufwendungen aus internen Leistungsbeziehungen	5.583,00	20.600	0,00	0,00	20.600,00	6.175,00	-14.425,00
<b>29.</b>	<b>= Gesamtergebnis des Teilhaushalts</b>	<b>-146.662,85</b>	<b>-207.200</b>	<b>-15.818,78</b>	<b>75.858,00</b>	<b>-147.160,78</b>	<b>-4.344,13</b>	<b>142.816,65</b>
Nachrichtlich:								
30.	nicht zahlungswirksame Erträge	400.793,03	421.800	0,00	75.858,00	497.658,00	554.448,86	56.790,86
31.	nicht zahlungswirksame Aufwendungen	593.574,80	640.800	0,00	0,00	640.800,00	553.968,73	-86.831,27

Produktbereich	53 Ver- und Entsorgung
Produktgruppe	538 Abwasserbeseitigung
<b>Produkt</b>	<b>53801 Oberflächenentwässerung</b>

**Teilfinanzrechnung  
Haushaltsjahr 2011  
- in EUR -**

Einzahlungs- und Auszahlungsarten		Ergebnis des Vorjahres	Ansatz des Haushaltsjahres	übertragene Ermächtigungen aus Vorjahr	über- und außerplanmäßige Bewilligungen	fortgeschr. Ansatz des Haushaltsjahres (Sp. 2 + 3 + 4)	Ergebnis des Haushaltsjahres	Vergleich fortgeschr. Ansatz / Ergebnis (Sp. 6 ./: 5)
		1	2	3	4	5	6	7
1.	Einzahlungen aus Investitionszuwendungen	0,00	0	0,00	0,00	0,00	0,00	0,00
2.	Einzahlungen aus Beiträgen und ähnlichen Entgelten	0,00	0	0,00	0,00	0,00	0,00	0,00
3.	Einzahlungen aus der Veräußerung von immateriellen Vermögensgegenständen	0,00	0	0,00	0,00	0,00	0,00	0,00
4.	Einzahlungen aus der Veräußerung von Grundstücken, grundstücksgleichen Rechten und Gebäuden	0,00	0	0,00	0,00	0,00	0,00	0,00
5.	Einzahlungen aus der Veräußerung von übrigem Sachanlagevermögen	0,00	0	0,00	0,00	0,00	0,00	0,00
6.	Einzahlungen aus der Veräußerung von Finanzanlagevermögen	0,00	0	0,00	0,00	0,00	0,00	0,00
7.	Sonstige Einzahlungen aus Investitionstätigkeit	0,00	0	0,00	0,00	0,00	0,00	0,00
<b>8.</b>	<b>= Einzahlungen aus der Investitionstätigkeit</b>	<b>0,00</b>	<b>0</b>	<b>0,00</b>	<b>0,00</b>	<b>0,00</b>	<b>0,00</b>	<b>0,00</b>
9.	Auszahlungen für Baumaßnahmen	0,00	0	13.895,49	41.779,72	55.675,21	31.895,04	-23.780,17
10.	Auszahlungen für den Erwerb von immateriellen Vermögensgegenständen	0,00	0	0,00	0,00	0,00	0,00	0,00
11.	Auszahlungen für den Erwerb von Grundstücken, grundstücksgleichen Rechten und Gebäuden	0,00	0	0,00	0,00	0,00	0,00	0,00
12.	Auszahlungen für den Erwerb von übrigem Sachanlagevermögen	0,00	0	0,00	0,00	0,00	0,00	0,00
13.	Auszahlungen für den Erwerb von Finanzanlagevermögen	0,00	0	0,00	0,00	0,00	0,00	0,00
14.	Auszahlungen von aktivierbaren Zuwendungen für Investitionen Dritter	0,00	0	0,00	0,00	0,00	0,00	0,00
15.	Sonstige Auszahlungen aus Investitionstätigkeit	0,00	0	0,00	0,00	0,00	0,00	0,00
<b>16.</b>	<b>= Auszahlungen aus der Investitionstätigkeit</b>	<b>0,00</b>	<b>0</b>	<b>13.895,49</b>	<b>41.779,72</b>	<b>55.675,21</b>	<b>31.895,04</b>	<b>-23.780,17</b>
<b>17.</b>	<b>= Saldo aus der Investitionstätigkeit</b>	<b>0,00</b>	<b>0</b>	<b>-13.895,49</b>	<b>-41.779,72</b>	<b>-55.675,21</b>	<b>-31.895,04</b>	<b>23.780,17</b>

Produktbereich	53 Ver- und Entsorgung
Produktgruppe	538 Abwasserbeseitigung
<b>Produkt</b>	<b>53801 Oberflächenentwässerung</b>

Investitionsmaßnahmen	Ergebnis des Vorjahres	Ansatz des Haushaltsjahres	übertragene Ermächtigungen aus Vorjahr	über- und außerplanmäßige Bewilligungen	fortgeschr. Ansatz des Haushaltsjahres (Sp. 2 + 3 + 4)	Ergebnis des Haushaltsjahres	Vergleich fortgeschr. Ansatz / Ergebnis (Sp. 6 ./ 5)
	1	2	3	4	5	6	7
<i>Investitionsmaßnahmen oberhalb der festgelegten Wertgrenze</i>							
<b>53801004 Sangfang Wassersportzentrum</b>							
53801.7852005	0,00	0	0,00	14.204,44	14.204,44	0,00	-14.204,44
<b>= Saldo</b>	<b>0,00</b>	<b>0</b>	<b>0,00</b>	<b>-14.204,44</b>	<b>-14.204,44</b>	<b>0,00</b>	<b>14.204,44</b>
<b>53801005 Regenwasser Jahnstraße</b>							
53801.7852004	0,00	0	0,00	24.124,34	24.124,34	23.999,47	-124,87
<b>= Saldo</b>	<b>0,00</b>	<b>0</b>	<b>0,00</b>	<b>-24.124,34</b>	<b>-24.124,34</b>	<b>-23.999,47</b>	<b>124,87</b>
<b>53801006 Versickerungsbecken Zützen</b>							
53801.7852002	0,00	0	10.796,81	1.754,54	12.551,35	3.100,49	-9.450,86
<b>= Saldo</b>	<b>0,00</b>	<b>0</b>	<b>-10.796,81</b>	<b>-1.754,54</b>	<b>-12.551,35</b>	<b>-3.100,49</b>	<b>9.450,86</b>
<b>53801007 Regenwassernetz EHS Heinersdorfer Damm</b>							
53801.7852003	0,00	0	0,00	2.257,31	2.257,31	2.257,31	0,00
<b>= Saldo</b>	<b>0,00</b>	<b>0</b>	<b>0,00</b>	<b>-2.257,31</b>	<b>-2.257,31</b>	<b>-2.257,31</b>	<b>0,00</b>
<b>53301001 Oberflächenentwässerung</b>							
53801.7852001	0,00	0	0,00	0,00	0,00	0,00	0,00
<b>= Saldo</b>	<b>0,00</b>	<b>0</b>	<b>0,00</b>	<b>0,00</b>	<b>0,00</b>	<b>0,00</b>	<b>0,00</b>
<b>53801001 Regenwasserrückhaltebecken</b>							
53801.7852000	0,00	0	3.098,68	-560,91	2.537,77	2.537,77	0,00
<b>= Saldo</b>	<b>0,00</b>	<b>0</b>	<b>-3.098,68</b>	<b>560,91</b>	<b>-2.537,77</b>	<b>-2.537,77</b>	<b>0,00</b>

## Produktbereich

## 54 Verkehrsflächen und -anlagen, ÖPNV

Teilergebnisrechnung  
Haushaltsjahr 2011  
- in EUR -

Ertrags- und Aufwandsarten		Ergebnis des Vorjahres	Ansatz des Haushaltsjahres	übertragene Ermächtigungen aus Vorjahr	über- und außerplanmäßige Bewilligungen	fortgeschr. Ansatz des Haushaltsjahres (Sp. 2 + 3 + 4)	Ergebnis des Haushaltsjahres	Vergleich fortgeschr. Ansatz / Ergebnis (Sp. 6 ./ 5)
		1	2	3	4	5	6	7
1.	Steuern und ähnliche Abgaben	0,00	0	0,00	0,00	0,00	0,00	0,00
2.	Zuwendungen und allgemeine Umlagen	1.203.163,72	1.134.800	0,00	0,00	1.134.800,00	1.388.999,26	254.199,26
3.	Sonstige Transfererträge	0,00	0	0,00	0,00	0,00	0,00	0,00
4.	Öffentlich-rechtliche Leistungsentgelte	544.725,81	588.900	0,00	0,00	588.900,00	659.090,07	70.190,07
5.	Privatrechtliche Leistungsentgelte	6.691,76	3.500	0,00	0,00	3.500,00	5.734,84	2.234,84
6.	Kostenerstattungen und Kostenumlagen	35.677,95	4.500	0,00	10.469,39	14.969,39	15.979,71	1.010,32
7.	sonstige ordentliche Erträge	87.387,60	75.300	0,00	0,00	75.300,00	116.473,45	41.173,45
8.	aktivierte Eigenleistungen	0,00	0	0,00	0,00	0,00	0,00	0,00
9.	Bestandsveränderungen	0,00	0	0,00	0,00	0,00	0,00	0,00
<b>10.</b>	<b>= Erträge aus laufender Verwaltungstätigkeit</b>	<b>1.877.646,84</b>	<b>1.807.000</b>	<b>0,00</b>	<b>10.469,39</b>	<b>1.817.469,39</b>	<b>2.186.277,33</b>	<b>368.807,94</b>
11.	Personalaufwendungen	1.011.820,72	1.005.500	0,00	0,00	1.005.500,00	1.071.856,31	66.356,31
12.	Versorgungsaufwendungen	0,00	0	0,00	0,00	0,00	0,00	0,00
13.	Aufwendungen für Sach- und Dienstleistungen	1.380.504,66	1.314.500	0,00	3.192,26	1.317.692,26	1.572.937,15	255.244,89
14.	Abschreibungen	2.711.535,77	2.705.300	0,00	0,00	2.705.300,00	2.764.044,59	58.744,59
15.	Transferaufwendungen	56.612,89	19.400	0,00	0,00	19.400,00	49.014,30	29.614,30
16.	Sonstige ordentliche Aufwendungen	245.038,24	178.200	0,00	6.731,78	184.931,78	187.751,55	2.819,77
<b>17.</b>	<b>= Aufwendungen aus laufender Verwaltungstätigkeit</b>	<b>5.405.512,28</b>	<b>5.222.900</b>	<b>0,00</b>	<b>9.924,04</b>	<b>5.232.824,04</b>	<b>5.645.603,90</b>	<b>412.779,86</b>
<b>18.</b>	<b>= Ergebnis der laufenden Verwaltungstätigkeit (10 ./ 17)</b>	<b>-3.527.865,44</b>	<b>-3.415.900</b>	<b>0,00</b>	<b>545,35</b>	<b>-3.415.354,65</b>	<b>-3.459.326,57</b>	<b>-43.971,92</b>
19.	Zinsen und sonstige Finanzerträge	0,00	0	0,00	0,00	0,00	0,00	0,00
20.	- Zinsen und sonstige Finanzaufwendungen	0,00	0	0,00	0,00	0,00	0,00	0,00
<b>21.</b>	<b>= Finanzergebnis</b>	<b>0,00</b>	<b>0</b>	<b>0,00</b>	<b>0,00</b>	<b>0,00</b>	<b>0,00</b>	<b>0,00</b>
<b>22.</b>	<b>= ordentliches Ergebnis (18 + 21)</b>	<b>-3.527.865,44</b>	<b>-3.415.900</b>	<b>0,00</b>	<b>545,35</b>	<b>-3.415.354,65</b>	<b>-3.459.326,57</b>	<b>-43.971,92</b>
23.	außerordentliche Erträge	16.815,00	0	0,00	0,00	0,00	2.700,00	2.700,00
24.	- außerordentliche Aufwendungen	10.872,50	0	0,00	0,00	0,00	26.871,99	26.871,99
<b>25.</b>	<b>= außerordentliches Ergebnis</b>	<b>5.942,50</b>	<b>0</b>	<b>0,00</b>	<b>0,00</b>	<b>0,00</b>	<b>-24.171,99</b>	<b>-24.171,99</b>
<b>26.</b>	<b>= Ergebnis vor Berücksichtigung der internen Leistungsbeziehungen (22 + 25)</b>	<b>-3.521.922,94</b>	<b>-3.415.900</b>	<b>0,00</b>	<b>545,35</b>	<b>-3.415.354,65</b>	<b>-3.483.498,56</b>	<b>-68.143,91</b>
27.	Erträge aus internen Leistungsbeziehungen	88.549,00	63.300	0,00	0,00	63.300,00	42.736,00	-20.564,00
28.	- Aufwendungen aus internen Leistungsbeziehungen	494.561,00	491.700	0,00	70.995,00	562.695,00	545.475,00	-17.220,00
<b>29.</b>	<b>= Gesamtergebnis des Teilhaushalts</b>	<b>-3.927.934,94</b>	<b>-3.844.300</b>	<b>0,00</b>	<b>-70.449,65</b>	<b>-3.914.749,65</b>	<b>-3.986.237,56</b>	<b>-71.487,91</b>
Nachrichtlich:								
30.	nicht zahlungswirksame Erträge	1.614.782,37	1.507.000	0,00	0,00	1.507.000,00	1.737.148,46	230.148,46
31.	nicht zahlungswirksame Aufwendungen	3.299.363,63	3.199.600	0,00	77.494,73	3.277.094,73	3.669.410,36	392.315,63



Teilfinanzrechnung  
Haushaltsjahr 2011  
- in EUR -

Einzahlungs- und Auszahlungsarten		Ergebnis des Vorjahres	Ansatz des Haushaltsjahres	übertragene Ermächtigungen aus Vorjahr	über- und außerplanmäßige Bewilligungen	fortgeschr. Ansatz des Haushaltsjahres (Sp. 2 + 3 + 4)	Ergebnis des Haushaltsjahres	Vergleich fortgeschr. Ansatz / Ergebnis (Sp. 6 ./ 5)
		1	2	3	4	5	6	7
1.	Einzahlungen aus Investitionszuwendungen	610.096,21	966.200	0,00	73.093,14	1.039.293,14	440.603,27	-598.689,87
2.	Einzahlungen aus Beiträgen und ähnlichen Entgelten	41.424,10	185.000	0,00	0,00	185.000,00	23.903,81	-161.096,19
3.	Einzahlungen aus der Veräußerung von immateriellen Vermögensgegenständen	0,00	0	0,00	0,00	0,00	0,00	0,00
4.	Einzahlungen aus der Veräußerung von Grundstücken, grundstücksgleichen Rechten und Gebäuden	16.815,00	0	0,00	0,00	0,00	2.700,00	2.700,00
5.	Einzahlungen aus der Veräußerung von übrigem Sachanlagevermögen	500,00	0	0,00	0,00	0,00	0,00	0,00
6.	Einzahlungen aus der Veräußerung von Finanzanlagevermögen	0,00	0	0,00	0,00	0,00	0,00	0,00
7.	Sonstige Einzahlungen aus Investitionstätigkeit	0,00	0	0,00	0,00	0,00	0,00	0,00
<b>8.</b>	<b>= Einzahlungen aus der Investitionstätigkeit</b>	<b>668.835,31</b>	<b>1.151.200</b>	<b>0,00</b>	<b>73.093,14</b>	<b>1.224.293,14</b>	<b>467.207,08</b>	<b>-757.086,06</b>
9.	Auszahlungen für Baumaßnahmen	1.624.434,61	1.743.300	1.904.483,44	-129.866,74	3.517.916,70	2.027.606,20	-1.490.310,50
10.	Auszahlungen für den Erwerb von immateriellen Vermögensgegenständen	0,00	0	0,00	0,00	0,00	0,00	0,00
11.	Auszahlungen für den Erwerb von Grundstücken, grundstücksgleichen Rechten und Gebäuden	4.972,51	40.000	6.263,25	-21.584,77	24.678,48	1.192,97	-23.485,51
12.	Auszahlungen für den Erwerb von übrigem Sachanlagevermögen	23.920,42	91.600	0,00	4.236,09	95.836,09	95.836,09	0,00
13.	Auszahlungen für den Erwerb von Finanzanlagevermögen	0,00	0	0,00	0,00	0,00	0,00	0,00
14.	Auszahlungen von aktivierbaren Zuwendungen für Investitionen Dritter	0,00	0	0,00	37.603,41	37.603,41	35.340,72	-2.262,69
15.	Sonstige Auszahlungen aus Investitionstätigkeit	0,00	0	0,00	0,00	0,00	0,00	0,00
<b>16.</b>	<b>= Auszahlungen aus der Investitionstätigkeit</b>	<b>1.653.327,54</b>	<b>1.874.900</b>	<b>1.910.746,69</b>	<b>-109.612,01</b>	<b>3.676.034,68</b>	<b>2.159.975,98</b>	<b>-1.516.058,70</b>
<b>17.</b>	<b>= Saldo aus der Investitionstätigkeit</b>	<b>-984.492,23</b>	<b>-723.700</b>	<b>-1.910.746,69</b>	<b>182.705,15</b>	<b>-2.451.741,54</b>	<b>-1.692.768,90</b>	<b>758.972,64</b>

Produktbereich	54 Verkehrsflächen und -anlagen, ÖPNV
Produktgruppe	541 Gemeindestraßen
Produkt	54101 Gemeindestraßen

Teilergebnisrechnung  
Haushaltsjahr 2011  
- in EUR -

Budget- und Produktverantwortung  
FB-Leiter FB 4

Ertrags- und Aufwandsarten		Ergebnis des Vorjahres	Ansatz des Haushaltsjahres	übertragene Ermächtigungen aus Vorjahr	über- und außerplanmäßige Bewilligungen	fortgeschr. Ansatz des Haushaltsjahres (Sp. 2 + 3 + 4)	Ergebnis des Haushaltsjahres	Vergleich fortgeschr. Ansatz / Ergebnis (Sp. 6 ./ 5)
		1	2	3	4	5	6	7
1.	Steuern und ähnliche Abgaben	0,00	0	0,00	0,00	0,00	0,00	0,00
2.	Zuwendungen und allgemeine Umlagen	1.189.501,59	1.127.800	0,00	0,00	1.127.800,00	1.376.409,05	248.609,05
3.	Sonstige Transfererträge	0,00	0	0,00	0,00	0,00	0,00	0,00
4.	Öffentlich-rechtliche Leistungsentgelte	242.195,22	236.600	0,00	0,00	236.600,00	301.137,71	64.537,71
5.	Privatrechtliche Leistungsentgelte	6.691,76	3.500	0,00	0,00	3.500,00	5.734,84	2.234,84
6.	Kostenerstattungen und Kostenumlagen	35.677,95	4.500	0,00	10.469,39	14.969,39	15.979,71	1.010,32
7.	sonstige ordentliche Erträge	85.426,48	73.400	0,00	0,00	73.400,00	114.512,33	41.112,33
8.	aktivierte Eigenleistungen	0,00	0	0,00	0,00	0,00	0,00	0,00
9.	Bestandsveränderungen	0,00	0	0,00	0,00	0,00	0,00	0,00
<b>10.</b>	<b>= Erträge aus laufender Verwaltungstätigkeit</b>	<b>1.559.493,00</b>	<b>1.445.800</b>	<b>0,00</b>	<b>10.469,39</b>	<b>1.456.269,39</b>	<b>1.813.773,64</b>	<b>357.504,25</b>
11.	Personalaufwendungen	976.575,70	967.400	0,00	0,00	967.400,00	1.034.511,02	67.111,02
12.	Versorgungsaufwendungen	0,00	0	0,00	0,00	0,00	0,00	0,00
13.	Aufwendungen für Sach- und Dienstleistungen	1.061.590,80	970.900	0,00	9.684,52	980.584,52	1.299.080,10	318.495,58
14.	Abschreibungen	2.621.866,42	2.615.300	0,00	0,00	2.615.300,00	2.674.753,92	59.453,92
15.	Transferaufwendungen	56.612,89	19.400	0,00	0,00	19.400,00	49.014,30	29.614,30
16.	Sonstige ordentliche Aufwendungen	117.569,37	50.500	0,00	232,05	50.732,05	53.338,33	2.606,28
<b>17.</b>	<b>= Aufwendungen aus laufender Verwaltungstätigkeit</b>	<b>4.834.215,18</b>	<b>4.623.500</b>	<b>0,00</b>	<b>9.916,57</b>	<b>4.633.416,57</b>	<b>5.110.697,67</b>	<b>477.281,10</b>
<b>18.</b>	<b>= Ergebnis der laufenden Verwaltungstätigkeit (10 ./ 17)</b>	<b>-3.274.722,18</b>	<b>-3.177.700</b>	<b>0,00</b>	<b>552,82</b>	<b>-3.177.147,18</b>	<b>-3.296.924,03</b>	<b>-119.776,85</b>
19.	Zinsen und sonstige Finanzerträge	0,00	0	0,00	0,00	0,00	0,00	0,00
20.	- Zinsen und sonstige Finanzaufwendungen	0,00	0	0,00	0,00	0,00	0,00	0,00
<b>21.</b>	<b>= Finanzergebnis</b>	<b>0,00</b>	<b>0</b>	<b>0,00</b>	<b>0,00</b>	<b>0,00</b>	<b>0,00</b>	<b>0,00</b>
<b>22.</b>	<b>= ordentliches Ergebnis (18 + 21)</b>	<b>-3.274.722,18</b>	<b>-3.177.700</b>	<b>0,00</b>	<b>552,82</b>	<b>-3.177.147,18</b>	<b>-3.296.924,03</b>	<b>-119.776,85</b>
23.	außerordentliche Erträge	16.815,00	0	0,00	0,00	0,00	2.700,00	2.700,00
24.	- außerordentliche Aufwendungen	3.787,66	0	0,00	0,00	0,00	26.871,99	26.871,99
<b>25.</b>	<b>= außerordentliches Ergebnis</b>	<b>13.027,34</b>	<b>0</b>	<b>0,00</b>	<b>0,00</b>	<b>0,00</b>	<b>-24.171,99</b>	<b>-24.171,99</b>
<b>26.</b>	<b>= Ergebnis vor Berücksichtigung der internen Leistungsbeziehungen (22 + 25)</b>	<b>-3.261.694,84</b>	<b>-3.177.700</b>	<b>0,00</b>	<b>552,82</b>	<b>-3.177.147,18</b>	<b>-3.321.096,02</b>	<b>-143.948,84</b>
27.	Erträge aus internen Leistungsbeziehungen	88.549,00	63.300	0,00	0,00	63.300,00	42.736,00	-20.564,00
28.	- Aufwendungen aus internen Leistungsbeziehungen	381.586,00	405.100	0,00	75.858,00	480.958,00	480.958,00	0,00
<b>29.</b>	<b>= Gesamtergebnis des Teilhaushalts</b>	<b>-3.554.731,84</b>	<b>-3.519.500</b>	<b>0,00</b>	<b>-75.305,18</b>	<b>-3.594.805,18</b>	<b>-3.759.318,02</b>	<b>-164.512,84</b>
Nachrichtlich:								
30.	nicht zahlungswirksame Erträge	1.599.159,12	1.498.100	0,00	0,00	1.498.100,00	1.722.597,13	224.497,13
31.	nicht zahlungswirksame Aufwendungen	3.090.734,44	3.023.000	0,00	75.858,00	3.098.858,00	3.509.002,96	410.144,96

Produktbereich	54 Verkehrsflächen und -anlagen, ÖPNV
Produktgruppe	541 Gemeindestraßen
<b>Produkt</b>	<b>54101 Gemeindestraßen</b>

**Teilfinanzrechnung  
Haushaltsjahr 2011  
- in EUR -**

Einzahlungs- und Auszahlungsarten		Ergebnis des Vorjahres	Ansatz des Haushaltsjahres	übertragene Ermächtigungen aus Vorjahr	über- und außerplanmäßige Bewilligungen	fortgeschr. Ansatz des Haushaltsjahres (Sp. 2 + 3 + 4)	Ergebnis des Haushaltsjahres	Vergleich fortgeschr. Ansatz / Ergebnis (Sp. 6 ./ 5)
		1	2	3	4	5	6	7
1.	Einzahlungen aus Investitionszuwendungen	610.096,21	966.200	0,00	73.093,14	1.039.293,14	440.603,27	-598.689,87
2.	Einzahlungen aus Beiträgen und ähnlichen Entgelten	41.424,10	185.000	0,00	0,00	185.000,00	23.903,81	-161.096,19
3.	Einzahlungen aus der Veräußerung von immateriellen Vermögensgegenständen	0,00	0	0,00	0,00	0,00	0,00	0,00
4.	Einzahlungen aus der Veräußerung von Grundstücken, grundstücksgleichen Rechten und Gebäuden	16.815,00	0	0,00	0,00	0,00	2.700,00	2.700,00
5.	Einzahlungen aus der Veräußerung von übrigem Sachanlagevermögen	500,00	0	0,00	0,00	0,00	0,00	0,00
6.	Einzahlungen aus der Veräußerung von Finanzanlagevermögen	0,00	0	0,00	0,00	0,00	0,00	0,00
7.	Sonstige Einzahlungen aus Investitionstätigkeit	0,00	0	0,00	0,00	0,00	0,00	0,00
<b>8.</b>	<b>= Einzahlungen aus der Investitionstätigkeit</b>	<b>668.835,31</b>	<b>1.151.200</b>	<b>0,00</b>	<b>73.093,14</b>	<b>1.224.293,14</b>	<b>467.207,08</b>	<b>-757.086,06</b>
9.	Auszahlungen für Baumaßnahmen	1.624.434,61	1.743.300	1.904.483,44	-129.866,74	3.517.916,70	2.027.606,20	-1.490.310,50
10.	Auszahlungen für den Erwerb von immateriellen Vermögensgegenständen	0,00	0	0,00	0,00	0,00	0,00	0,00
11.	Auszahlungen für den Erwerb von Grundstücken, grundstücksgleichen Rechten und Gebäuden	4.972,51	40.000	6.263,25	-21.584,77	24.678,48	1.192,97	-23.485,51
12.	Auszahlungen für den Erwerb von übrigem Sachanlagevermögen	23.920,42	91.600	0,00	4.236,09	95.836,09	95.836,09	0,00
13.	Auszahlungen für den Erwerb von Finanzanlagevermögen	0,00	0	0,00	0,00	0,00	0,00	0,00
14.	Auszahlungen von aktivierbaren Zuwendungen für Investitionen Dritter	0,00	0	0,00	37.603,41	37.603,41	35.340,72	-2.262,69
15.	Sonstige Auszahlungen aus Investitionstätigkeit	0,00	0	0,00	0,00	0,00	0,00	0,00
<b>16.</b>	<b>= Auszahlungen aus der Investitionstätigkeit</b>	<b>1.653.327,54</b>	<b>1.874.900</b>	<b>1.910.746,69</b>	<b>-109.612,01</b>	<b>3.676.034,68</b>	<b>2.159.975,98</b>	<b>-1.516.058,70</b>
<b>17.</b>	<b>= Saldo aus der Investitionstätigkeit</b>	<b>-984.492,23</b>	<b>-723.700</b>	<b>-1.910.746,69</b>	<b>182.705,15</b>	<b>-2.451.741,54</b>	<b>-1.692.768,90</b>	<b>758.972,64</b>

Produktbereich	54 Verkehrsflächen und -anlagen, ÖPNV
Produktgruppe	541 Gemeindestraßen
Produkt	54101 Gemeindestraßen

Investitionsmaßnahmen	Ergebnis des Vorjahres	Ansatz des Haushaltsjahres	übertragene Ermächtigungen aus Vorjahr	über- und außerplanmäßige Bewilligungen	fortgeschr. Ansatz des Haushaltsjahres (Sp. 2 + 3 + 4)	Ergebnis des Haushaltsjahres	Vergleich fortgeschr. Ansatz / Ergebnis (Sp. 6 ./ 5)
	1	2	3	4	5	6	7
<b>Investitionsmaßnahmen oberhalb der festgelegten Wertgrenze</b>							
<b>11107060 Erwerb von Grundstücken</b>							
54101.6821000	16.815,00	0	0,00	0,00	0,00	2.700,00	2.700,00
54101.7821010	1.265,91	0	0,00	0,00	0,00	44,22	44,22
54101.7821010 Straßen	3.706,60	40.000	6.263,25	-21.584,77	24.678,48	1.148,75	-23.529,73
<b>= Saldo</b>	<b>11.842,49</b>	<b>-40.000</b>	<b>-6.263,25</b>	<b>21.584,77</b>	<b>-24.678,48</b>	<b>1.507,03</b>	<b>26.185,51</b>
<b>54101054 Fußgängerachse - Wegebeziehungen nördliche Vierradener Straße</b>							
54101.7853009	0,00	0	0,00	49.470,57	49.470,57	19.797,37	-29.673,20
<b>= Saldo</b>	<b>0,00</b>	<b>0</b>	<b>0,00</b>	<b>-49.470,57</b>	<b>-49.470,57</b>	<b>-19.797,37</b>	<b>29.673,20</b>
<b>54101056 Bau Bahnübergänge</b>							
54101.6811031	0,00	0	0,00	0,00	0,00	0,00	0,00
54101.7817001	0,00	0	0,00	2.262,69	2.262,69	0,00	-2.262,69
<b>= Saldo</b>	<b>0,00</b>	<b>0</b>	<b>0,00</b>	<b>-2.262,69</b>	<b>-2.262,69</b>	<b>0,00</b>	<b>2.262,69</b>
<b>54101059 Fußgängerachse - Wegebeziehungen Kirchplatz</b>							
54101.6811035	0,00	0	0,00	0,00	0,00	0,00	0,00
54101.7853012	0,00	0	0,00	0,00	0,00	0,00	0,00
<b>= Saldo</b>	<b>0,00</b>	<b>0</b>	<b>0,00</b>	<b>0,00</b>	<b>0,00</b>	<b>0,00</b>	<b>0,00</b>
<b>54101063 öff. Erschließungsstraße hintere Karthausstraße</b>							
54101.7852061	0,00	0	0,00	75.800,28	75.800,28	0,00	-75.800,28
<b>= Saldo</b>	<b>0,00</b>	<b>0</b>	<b>0,00</b>	<b>-75.800,28</b>	<b>-75.800,28</b>	<b>0,00</b>	<b>75.800,28</b>
<b>54101050 Betriebs- und Geschäftsausstattung</b>							
54101.7831010 Straßenmarkierungsgerät/Wassertank/Thermobehälter	0,00	0	0,00	0,00	0,00	0,00	0,00
<b>= Saldo</b>	<b>0,00</b>	<b>0</b>	<b>0,00</b>	<b>0,00</b>	<b>0,00</b>	<b>0,00</b>	<b>0,00</b>
<b>54101051 Fahrzeuge</b>							
54101.7831010 Mosa-Fahrzeug	0,00	0	0,00	0,00	0,00	0,00	0,00
54101.7831010	0,00	88.000	0,00	4.236,09	92.236,09	92.241,66	5,57
<b>= Saldo</b>	<b>0,00</b>	<b>-88.000</b>	<b>0,00</b>	<b>-4.236,09</b>	<b>-92.236,09</b>	<b>-92.241,66</b>	<b>-5,57</b>
<b>54101052 Maschinen</b>							
54101.7831010	1.457,75	0	0,00	0,00	0,00	0,00	0,00
<b>= Saldo</b>	<b>-1.457,75</b>	<b>0</b>	<b>0,00</b>	<b>0,00</b>	<b>0,00</b>	<b>0,00</b>	<b>0,00</b>
<b>53801003 Sandfang Welsebrücke</b>							
54101.6811015	0,00	0	0,00	0,00	0,00	0,00	0,00
54101.7852007	0,00	0	0,00	0,00	0,00	0,00	0,00
<b>= Saldo</b>	<b>0,00</b>	<b>0</b>	<b>0,00</b>	<b>0,00</b>	<b>0,00</b>	<b>0,00</b>	<b>0,00</b>
<b>54101001 Dunkelpunktbeseitigung im Ortsteil Stendell</b>							
54101.7852008	0,00	0	0,00	0,00	0,00	0,00	0,00
<b>= Saldo</b>	<b>0,00</b>	<b>0</b>	<b>0,00</b>	<b>0,00</b>	<b>0,00</b>	<b>0,00</b>	<b>0,00</b>
<b>54101002 Uckermärkischer Radrundweg</b>							
54101.6811007 TO Kreuzweg Kummerow	0,00	85.000	0,00	0,00	85.000,00	0,00	-85.000,00
54101.6811007 TO Vierraden bis Abzw. Kummerow	0,00	0	0,00	0,00	0,00	0,00	0,00
54101.7852017 TO Vierraden bis Abzw. Kummerow	0,00	0	0,00	0,00	0,00	7.674,69	7.674,69
54101.7852017 TO Kreuzweg Kummerow	0,00	100.000	0,00	0,00	100.000,00	0,00	-100.000,00
<b>= Saldo</b>	<b>0,00</b>	<b>-15.000</b>	<b>0,00</b>	<b>0,00</b>	<b>-15.000,00</b>	<b>-7.674,69</b>	<b>7.325,31</b>
<b>54101003 Radweg Passower Chaussee</b>							
54101.6812006	0,00	0	0,00	0,00	0,00	0,00	0,00
54101.7852018	0,00	0	0,00	0,00	0,00	0,00	0,00
<b>= Saldo</b>	<b>0,00</b>	<b>0</b>	<b>0,00</b>	<b>0,00</b>	<b>0,00</b>	<b>0,00</b>	<b>0,00</b>

Stadt Schwedt/Oder

Produktbereich	54 Verkehrsflächen und -anlagen, ÖPNV
Produktgruppe	541 Gemeindestraßen
Produkt	<b>54101 Gemeindestraßen</b>

Investitionsmaßnahmen	Ergebnis des Vorjahres	Ansatz des Haushaltsjahres	übertragene Ermächtigungen aus Vorjahr	über- und außerplanmäßige Bewilligungen	fortgeschr. Ansatz des Haushaltsjahres (Sp. 2 + 3 + 4)	Ergebnis des Haushaltsjahres	Vergleich fortgeschr. Ansatz / Ergebnis (Sp. 6 / 5)
	1	2	3	4	5	6	7
<b>54101004 Oder-Welse-Radweg</b>							
54101.6811010	38.165,49	139.900	0,00	35.489,73	175.389,73	105.546,86	-69.842,87
54101.6814001	2.200,00	0	0,00	0,00	0,00	0,00	0,00
54101.7852019 Oder-Welse-Radweg	36.782,29	222.100	95.425,07	35.489,73	353.014,80	275.022,76	-77.992,04
<b>= Saldo</b>	<b>3.583,20</b>	<b>-82.200</b>	<b>-95.425,07</b>	<b>0,00</b>	<b>-177.625,07</b>	<b>-169.475,90</b>	<b>8.149,17</b>
<b>54101005 Schallschutz an der L284 im Ortsteil Zützen</b>							
54101.7852020	5.890,50	0	0,00	0,00	0,00	0,00	0,00
<b>= Saldo</b>	<b>-5.890,50</b>	<b>0</b>	<b>0,00</b>	<b>0,00</b>	<b>0,00</b>	<b>0,00</b>	<b>0,00</b>
<b>54101006 Eigenheimsiedlung Krumbach Str. 1.BA</b>							
54101.6881100	0,00	0	0,00	0,00	0,00	7.045,90	7.045,90
54101.7852021	0,00	0	0,00	0,00	0,00	0,00	0,00
<b>= Saldo</b>	<b>0,00</b>	<b>0</b>	<b>0,00</b>	<b>0,00</b>	<b>0,00</b>	<b>7.045,90</b>	<b>7.045,90</b>
<b>54101007 Eigenheimsiedlung Krumbach Str. 2.BA</b>							
54101.6881101	0,00	0	0,00	0,00	0,00	0,00	0,00
54101.7852024	17.485,93	185.000	0,00	-103.244,46	81.755,54	280.994,22	199.238,68
<b>= Saldo</b>	<b>-17.485,93</b>	<b>-185.000</b>	<b>0,00</b>	<b>103.244,46</b>	<b>-81.755,54</b>	<b>-280.994,22</b>	<b>-199.238,68</b>
<b>54101008 Sanierung Brücke an der Schwedter Querfahrt</b>							
54101.7852026	0,00	0	1.101,11	0,00	1.101,11	0,00	-1.101,11
<b>= Saldo</b>	<b>0,00</b>	<b>0</b>	<b>-1.101,11</b>	<b>0,00</b>	<b>-1.101,11</b>	<b>0,00</b>	<b>1.101,11</b>
<b>54101009 Rekonstruktion Heinersdorfer Damm</b>							
54101.7852027	2.926,86	0	0,00	0,00	0,00	0,00	0,00
<b>= Saldo</b>	<b>-2.926,86</b>	<b>0</b>	<b>0,00</b>	<b>0,00</b>	<b>0,00</b>	<b>0,00</b>	<b>0,00</b>
<b>54101010 Reko Ehm- Welk-Straße</b>							
54101.6811008	-24.768,57	0	0,00	0,00	0,00	0,00	0,00
54101.6881204	0,00	185.000	0,00	0,00	185.000,00	0,00	-185.000,00
54101.7852028	85.732,45	0	0,00	0,00	0,00	0,00	0,00
<b>= Saldo</b>	<b>-110.501,02</b>	<b>185.000</b>	<b>0,00</b>	<b>0,00</b>	<b>185.000,00</b>	<b>0,00</b>	<b>-185.000,00</b>
<b>54101011 Stadtteilquartier Felchower Straße</b>							
54101.6811002	0,00	0	0,00	0,00	0,00	0,00	0,00
54101.7852032	0,00	0	0,00	0,00	0,00	0,00	0,00
<b>= Saldo</b>	<b>0,00</b>	<b>0</b>	<b>0,00</b>	<b>0,00</b>	<b>0,00</b>	<b>0,00</b>	<b>0,00</b>
<b>54101012 Eigenheimsiedlung am Aquarium</b>							
54101.7852033	0,00	0	0,00	0,00	0,00	0,00	0,00
<b>= Saldo</b>	<b>0,00</b>	<b>0</b>	<b>0,00</b>	<b>0,00</b>	<b>0,00</b>	<b>0,00</b>	<b>0,00</b>
<b>54101013 Geh- und Radwege Innenstadt</b>							
54101.6811013	0,00	0	0,00	0,00	0,00	0,00	0,00
54101.7852035 Seelenbinderstr./Heinersdorfer Damm	0,00	0	0,00	0,00	0,00	0,00	0,00
54101.7852035 Teichmannstr./Marchlewskiring	0,00	0	0,00	0,00	0,00	0,00	0,00
<b>= Saldo</b>	<b>0,00</b>	<b>0</b>	<b>0,00</b>	<b>0,00</b>	<b>0,00</b>	<b>0,00</b>	<b>0,00</b>
<b>54101014 3. BA Heinersdorfer - Neubauer Straße</b>							
54101.6811012	71.214,31	212.000	0,00	0,00	212.000,00	164.733,33	-47.266,67
54101.6881210	0,00	0	0,00	0,00	0,00	0,00	0,00
54101.7852036	169.519,34	493.000	598.023,50	-40.033,33	1.050.990,17	734.918,66	-316.071,51
<b>= Saldo</b>	<b>-98.305,03</b>	<b>-281.000</b>	<b>-598.023,50</b>	<b>40.033,33</b>	<b>-838.990,17</b>	<b>-570.185,33</b>	<b>268.804,84</b>
<b>54101015 Straße am Holzhafen</b>							
54101.7852037	0,00	0	0,00	0,00	0,00	0,00	0,00
<b>= Saldo</b>	<b>0,00</b>	<b>0</b>	<b>0,00</b>	<b>0,00</b>	<b>0,00</b>	<b>0,00</b>	<b>0,00</b>
<b>54101016 Am Kietz inkl. Gehweg</b>							
54101.6811003	36.266,67	0	0,00	0,00	0,00	0,00	0,00
54101.6881102	0,00	0	0,00	0,00	0,00	0,00	0,00

Produktbereich	54 Verkehrsflächen und -anlagen, ÖPNV
Produktgruppe	541 Gemeindestraßen
Produkt	54101 Gemeindestraßen

Investitionsmaßnahmen	Ergebnis des Vorjahres	Ansatz des Haushaltsjahres	übertragene Ermächtigungen aus Vorjahr	über- und außerplanmäßige Bewilligungen	fortgeschr. Ansatz des Haushaltsjahres (Sp. 2 + 3 + 4)	Ergebnis des Haushaltsjahres	Vergleich fortgeschr. Ansatz / Ergebnis (Sp. 6 ./ 5)
	1	2	3	4	5	6	7
54101.6881300	0,00	0	0,00	0,00	0,00	0,00	0,00
54101.7852038	605.116,60	0	197.692,98	-68.191,86	129.501,12	110.420,04	-19.081,08
<b>= Saldo</b>	<b>-568.849,93</b>	<b>0</b>	<b>-197.692,98</b>	<b>68.191,86</b>	<b>-129.501,12</b>	<b>-110.420,04</b>	<b>19.081,08</b>
<b>54101017 Am Kanal</b>							
54101.6811006	0,00	0	0,00	0,00	0,00	0,00	0,00
54101.6881103	0,00	0	0,00	0,00	0,00	0,00	0,00
54101.7852039	0,00	0	0,00	0,00	0,00	0,00	0,00
<b>= Saldo</b>	<b>0,00</b>	<b>0</b>	<b>0,00</b>	<b>0,00</b>	<b>0,00</b>	<b>0,00</b>	<b>0,00</b>
<b>54101018 Fußgängerachse Vierradenerstr.- Platz der Befreiung (Mufu V)</b>							
54101.6811001	0,00	0	0,00	0,00	0,00	0,00	0,00
54101.7853004	1.971,06	0	2.891,51	0,00	2.891,51	1.847,09	-1.044,42
<b>= Saldo</b>	<b>-1.971,06</b>	<b>0</b>	<b>-2.891,51</b>	<b>0,00</b>	<b>-2.891,51</b>	<b>-1.847,09</b>	<b>1.044,42</b>
<b>54101019 Karlsplatz</b>							
54101.6811005	0,00	0	0,00	0,00	0,00	0,00	0,00
54101.6881301	0,00	0	0,00	0,00	0,00	0,00	0,00
54101.7853005	0,00	0	0,00	0,00	0,00	0,00	0,00
<b>= Saldo</b>	<b>0,00</b>	<b>0</b>	<b>0,00</b>	<b>0,00</b>	<b>0,00</b>	<b>0,00</b>	<b>0,00</b>
<b>54101020 Rad-und Gehweg Kastanienallee</b>							
54101.6811014	0,00	0	0,00	0,00	0,00	0,00	0,00
54101.7852040	0,00	0	0,00	0,00	0,00	0,00	0,00
<b>= Saldo</b>	<b>0,00</b>	<b>0</b>	<b>0,00</b>	<b>0,00</b>	<b>0,00</b>	<b>0,00</b>	<b>0,00</b>
<b>54101021 Bernd-von Arnim-Straße</b>							
54101.7852015	146.346,61	0	149.848,66	0,00	149.848,66	52.492,40	-97.356,26
<b>= Saldo</b>	<b>-146.346,61</b>	<b>0</b>	<b>-149.848,66</b>	<b>0,00</b>	<b>-149.848,66</b>	<b>-52.492,40</b>	<b>97.356,26</b>
<b>54101022 Buswartehäuschen</b>							
54101.7851001	0,00	0	0,00	0,00	0,00	0,00	0,00
<b>= Saldo</b>	<b>0,00</b>	<b>0</b>	<b>0,00</b>	<b>0,00</b>	<b>0,00</b>	<b>0,00</b>	<b>0,00</b>
<b>54101023 Dunkelpunktbeseitigung Vierraden</b>							
54101.7852009	0,00	0	0,00	0,00	0,00	0,00	0,00
<b>= Saldo</b>	<b>0,00</b>	<b>0</b>	<b>0,00</b>	<b>0,00</b>	<b>0,00</b>	<b>0,00</b>	<b>0,00</b>
<b>54101024 Alleebestand Berliner Straße 1. BA</b>							
54101.7852010	0,00	0	0,00	0,00	0,00	0,00	0,00
<b>= Saldo</b>	<b>0,00</b>	<b>0</b>	<b>0,00</b>	<b>0,00</b>	<b>0,00</b>	<b>0,00</b>	<b>0,00</b>
<b>54101025 Gehwege und Freiflächen Lindenallee 8. BA</b>							
54101.6811016	0,00	0	0,00	0,00	0,00	0,00	0,00
54101.7852030	0,00	0	0,00	0,00	0,00	0,00	0,00
54101.7852030	0,00	0	0,00	0,00	0,00	0,00	0,00
<b>= Saldo</b>	<b>0,00</b>	<b>0</b>	<b>0,00</b>	<b>0,00</b>	<b>0,00</b>	<b>0,00</b>	<b>0,00</b>
<b>54101026 Eigenheimsiedlung am Aquarium</b>							
54101.7852033	0,00	0	0,00	0,00	0,00	0,00	0,00
<b>= Saldo</b>	<b>0,00</b>	<b>0</b>	<b>0,00</b>	<b>0,00</b>	<b>0,00</b>	<b>0,00</b>	<b>0,00</b>
<b>54101027 Auguststraße 1. BA (Aufwertung)</b>							
54101.6811017	0,00	0	0,00	0,00	0,00	0,00	0,00
54101.7852042	0,00	0	0,00	0,00	0,00	0,00	0,00
<b>= Saldo</b>	<b>0,00</b>	<b>0</b>	<b>0,00</b>	<b>0,00</b>	<b>0,00</b>	<b>0,00</b>	<b>0,00</b>
<b>54101028 Steinstraße-Handelsstraße</b>							
54101.7852043	0,00	0	0,00	0,00	0,00	0,00	0,00
<b>= Saldo</b>	<b>0,00</b>	<b>0</b>	<b>0,00</b>	<b>0,00</b>	<b>0,00</b>	<b>0,00</b>	<b>0,00</b>
<b>54101029 Vierradener Chaussee (1. BA)</b>							
54101.6811021	0,00	0	0,00	0,00	0,00	0,00	0,00
54101.7852044	0,00	43.100	0,00	0,00	43.100,00	0,00	-43.100,00
54101.7852044	0,00	0	5.088,44	0,00	5.088,44	36.320,03	31.231,59
<b>= Saldo</b>	<b>0,00</b>	<b>-43.100</b>	<b>-5.088,44</b>	<b>0,00</b>	<b>-48.188,44</b>	<b>-36.320,03</b>	<b>11.868,41</b>

Stadt Schwedt/Oder

Produktbereich	54 Verkehrsflächen und -anlagen, ÖPNV
Produktgruppe	541 Gemeindestraßen
Produkt	54101 Gemeindestraßen

Investitionsmaßnahmen	Ergebnis des Vorjahres	Ansatz des Haushaltsjahres	übertragene Ermächtigungen aus Vorjahr	über- und außerplanmäßige Bewilligungen	fortgeschr. Ansatz des Haushaltsjahres (Sp. 2 + 3 + 4)	Ergebnis des Haushaltsjahres	Vergleich fortgeschr. Ansatz / Ergebnis (Sp. 6 ./ 5)
	1	2	3	4	5	6	7
<b>54101030 Leverkusener Straße (Welkstr.-Heinersd. Damm)</b>							
54101.7852046	0,00	0	0,00	0,00	0,00	0,00	0,00
<b>= Saldo</b>	<b>0,00</b>	<b>0</b>	<b>0,00</b>	<b>0,00</b>	<b>0,00</b>	<b>0,00</b>	<b>0,00</b>
<b>54101031 Stadtpark 3.BA</b>							
54101.6811004	211.384,00	149.400	0,00	0,00	149.400,00	110.053,00	-39.347,00
54101.7853006	269.706,00	178.600	16.678,00	0,00	195.278,00	75.821,01	-119.456,99
<b>= Saldo</b>	<b>-58.322,00</b>	<b>-29.200</b>	<b>-16.678,00</b>	<b>0,00</b>	<b>-45.878,00</b>	<b>34.231,99</b>	<b>80.109,99</b>
<b>54101032 Stadtpark 4.BA</b>							
54101.6811011	0,00	102.400	0,00	0,00	102.400,00	0,00	-102.400,00
54101.7853007	0,00	136.500	0,00	0,00	136.500,00	76.549,33	-59.950,67
<b>= Saldo</b>	<b>0,00</b>	<b>-34.100</b>	<b>0,00</b>	<b>0,00</b>	<b>-34.100,00</b>	<b>-76.549,33</b>	<b>-42.449,33</b>
<b>54101033 städtebaul. Freiraumgestaltung Berliner Straße</b>							
54101.6811019	0,00	0	0,00	0,00	0,00	0,00	0,00
54101.7853008	2.320,50	15.000	5.708,88	21.375,76	42.084,64	32.354,24	-9.730,40
<b>= Saldo</b>	<b>-2.320,50</b>	<b>-15.000</b>	<b>-5.708,88</b>	<b>-21.375,76</b>	<b>-42.084,64</b>	<b>-32.354,24</b>	<b>9.730,40</b>
<b>54101034 Zirkusplatz</b>							
54101.7853010	0,00	0	0,00	0,00	0,00	0,00	0,00
<b>= Saldo</b>	<b>0,00</b>	<b>0</b>	<b>0,00</b>	<b>0,00</b>	<b>0,00</b>	<b>0,00</b>	<b>0,00</b>
<b>54101035 Auguststraße 2. BA (GVFG)</b>							
54101.6811022	0,00	0	0,00	0,00	0,00	0,00	0,00
54101.7852047	0,00	0	0,00	0,00	0,00	0,00	0,00
<b>= Saldo</b>	<b>0,00</b>	<b>0</b>	<b>0,00</b>	<b>0,00</b>	<b>0,00</b>	<b>0,00</b>	<b>0,00</b>
<b>54101036 Flächenertüchtigung der Infrastruktur um den Standort Dreiklang (Innerstädtische Spiel- und Sportflächen Komplex Dreiklang 1. BA)</b>							
54101.6811023	237.520,97	277.500	0,00	0,00	277.500,00	22.666,67	-254.833,33
54101.7853001	65.879,39	370.000	379.120,61	-81.166,67	667.953,94	295.161,87	-372.792,07
<b>= Saldo</b>	<b>171.641,58</b>	<b>-92.500</b>	<b>-379.120,61</b>	<b>81.166,67</b>	<b>-390.453,94</b>	<b>-272.495,20</b>	<b>117.958,74</b>
<b>54101037 Kreuzungsberuhigung Seelenbinderstraße</b>							
54101.6811000	35.500,00	0	0,00	0,00	0,00	0,00	0,00
54101.7811000	0,00	0	0,00	35.340,72	35.340,72	0,00	-35.340,72
54101.7852011	45.224,04	0	0,00	0,00	0,00	0,00	0,00
<b>= Saldo</b>	<b>-9.724,04</b>	<b>0</b>	<b>0,00</b>	<b>-35.340,72</b>	<b>-35.340,72</b>	<b>0,00</b>	<b>35.340,72</b>
<b>54101038 südliche Oderstraße</b>							
54101.6881104	0,00	0	0,00	0,00	0,00	0,00	0,00
54101.6881302	0,00	0	0,00	0,00	0,00	0,00	0,00
54101.7852041	0,00	0	3.297,85	0,00	3.297,85	3.297,85	0,00
<b>= Saldo</b>	<b>0,00</b>	<b>0</b>	<b>-3.297,85</b>	<b>0,00</b>	<b>-3.297,85</b>	<b>-3.297,85</b>	<b>0,00</b>
<b>54101039 Fuß- und Radweg Felchower Str./Heinersdorfer Damm</b>							
54101.6811028	0,00	0	0,00	0,00	0,00	0,00	0,00
54101.7852052	0,00	0	0,00	0,00	0,00	0,00	0,00
<b>= Saldo</b>	<b>0,00</b>	<b>0</b>	<b>0,00</b>	<b>0,00</b>	<b>0,00</b>	<b>0,00</b>	<b>0,00</b>
<b>54101040 Uferradweg Rohtabak/Schöpfwerk</b>							
54101.7852051	0,00	0	0,00	0,00	0,00	0,00	0,00
<b>= Saldo</b>	<b>0,00</b>	<b>0</b>	<b>0,00</b>	<b>0,00</b>	<b>0,00</b>	<b>0,00</b>	<b>0,00</b>
<b>54101041 Hintere Berliner Straße</b>							
54101.6811029	0,00	0	0,00	0,00	0,00	0,00	0,00
54101.7852053	0,00	0	0,00	0,00	0,00	0,00	0,00
<b>= Saldo</b>	<b>0,00</b>	<b>0</b>	<b>0,00</b>	<b>0,00</b>	<b>0,00</b>	<b>0,00</b>	<b>0,00</b>
<b>54101042 Schillstraße</b>							
54101.6811030	0,00	0	0,00	0,00	0,00	0,00	0,00
54101.7852054	0,00	0	0,00	0,00	0,00	0,00	0,00

Produktbereich	54 Verkehrsflächen und -anlagen, ÖPNV
Produktgruppe	541 Gemeindestraßen
Produkt	<b>54101 Gemeindestraßen</b>

Investitionsmaßnahmen	Ergebnis des Vorjahres	Ansatz des Haushaltsjahres	übertragene Ermächtigungen aus Vorjahr	über- und außerplanmäßige Bewilligungen	fortgeschr. Ansatz des Haushaltsjahres (Sp. 2 + 3 + 4)	Ergebnis des Haushaltsjahres	Vergleich fortgeschr. Ansatz / Ergebnis (Sp. 6 ./ 5)
	1	2	3	4	5	6	7
= Saldo	0,00	0	0,00	0,00	0,00	0,00	0,00
<b>54101043 Anliegerstr. südöstl. Berliner Str.</b>							
54101.7852055	0,00	0	0,00	0,00	0,00	0,00	0,00
= Saldo	0,00	0	0,00	0,00	0,00	0,00	0,00
<b>54101044 Ortsteilstraßen</b>							
54101.7852056	0,00	0	0,00	0,00	0,00	0,00	0,00
= Saldo	0,00	0	0,00	0,00	0,00	0,00	0,00
<b>54101045 Hintenstraße (OT Blumenhagen)</b>							
54101.7852057	0,00	0	0,00	0,00	0,00	0,00	0,00
= Saldo	0,00	0	0,00	0,00	0,00	0,00	0,00
<b>54101046 Instandsetzung Objekt Mühlenweg</b>							
54101.7851000	5.825,05	0	0,00	0,00	0,00	0,00	0,00
= Saldo	-5.825,05	0	0,00	0,00	0,00	0,00	0,00
<b>54101047 Heinersdorfer Straße 2.BA</b>							
54101.6814000	2.613,34	0	0,00	0,00	0,00	0,00	0,00
54101.7852000	153.680,03	0	46.603,79	-19.382,15	27.221,64	21.884,50	-5.337,14
= Saldo	-151.066,69	0	-46.603,79	19.382,15	-27.221,64	-21.884,50	5.337,14
<b>54101049 Radweg zum Briesensee</b>							
54101.7852034	5.667,93	0	0,00	15,39	15,39	15,39	0,00
= Saldo	-5.667,93	0	0,00	-15,39	-15,39	-15,39	0,00
<b>54101055 Parkflächen Schillstraße</b>							
54101.7853011	0,00	0	0,00	0,00	0,00	0,00	0,00
= Saldo	0,00	0	0,00	0,00	0,00	0,00	0,00
<b>54101060 Alleebestand Vierradener Chaussee</b>							
54101.7852014	3.135,45	0	12.801,79	0,00	12.801,79	3.034,75	-9.767,04
= Saldo	-3.135,45	0	-12.801,79	0,00	-12.801,79	-3.034,75	9.767,04



Produktbereich	54 Verkehrsflächen und -anlagen, ÖPNV
Produktgruppe	545 Straßenreinigung
Produkt	54501 Straßenreinigung

**Teilergebnisrechnung  
Haushaltsjahr 2011  
- in EUR -**

**Budget- und Produktverantwortung  
FB-Leiter FB 4**

Ertrags- und Aufwandsarten		Ergebnis des Vorjahres	Ansatz des Haushaltsjahres	übertragene Ermächtigungen aus Vorjahr	über- und außerplanmäßige Bewilligungen	fortgeschr. Ansatz des Haushaltsjahres (Sp. 2 + 3 + 4)	Ergebnis des Haushaltsjahres	Vergleich fortgeschr. Ansatz / Ergebnis (Sp. 6 ./: 5)
		1	2	3	4	5	6	7
1.	Steuern und ähnliche Abgaben	0,00	0	0,00	0,00	0,00	0,00	0,00
2.	Zuwendungen und allgemeine Umlagen	0,00	0	0,00	0,00	0,00	0,00	0,00
3.	Sonstige Transfererträge	0,00	0	0,00	0,00	0,00	0,00	0,00
4.	Öffentlich-rechtliche Leistungsentgelte	302.530,59	352.300	0,00	0,00	352.300,00	357.952,36	5.652,36
5.	Privatrechtliche Leistungsentgelte	0,00	0	0,00	0,00	0,00	0,00	0,00
6.	Kostenerstattungen und Kostenumlagen	0,00	0	0,00	0,00	0,00	0,00	0,00
7.	sonstige ordentliche Erträge	0,00	0	0,00	0,00	0,00	0,00	0,00
8.	aktivierte Eigenleistungen	0,00	0	0,00	0,00	0,00	0,00	0,00
9.	Bestandsveränderungen	0,00	0	0,00	0,00	0,00	0,00	0,00
<b>10.</b>	<b>= Erträge aus laufender Verwaltungstätigkeit</b>	<b>302.530,59</b>	<b>352.300</b>	<b>0,00</b>	<b>0,00</b>	<b>352.300,00</b>	<b>357.952,36</b>	<b>5.652,36</b>
11.	Personalaufwendungen	35.245,02	38.100	0,00	0,00	38.100,00	37.345,29	-754,71
12.	Versorgungsaufwendungen	0,00	0	0,00	0,00	0,00	0,00	0,00
13.	Aufwendungen für Sach- und Dienstleistungen	317.101,87	343.600	0,00	-6.499,73	337.100,27	273.849,58	-63.250,69
14.	Abschreibungen	215,47	0	0,00	0,00	0,00	-186,25	-186,25
15.	Transferaufwendungen	0,00	0	0,00	0,00	0,00	0,00	0,00
16.	Sonstige ordentliche Aufwendungen	438,68	500	0,00	6.499,73	6.999,73	6.710,05	-289,68
<b>17.</b>	<b>= Aufwendungen aus laufender Verwaltungstätigkeit</b>	<b>353.001,04</b>	<b>382.200</b>	<b>0,00</b>	<b>0,00</b>	<b>382.200,00</b>	<b>317.718,67</b>	<b>-64.481,33</b>
<b>18.</b>	<b>= Ergebnis der laufenden Verwaltungstätigkeit (10 ./: 17)</b>	<b>-50.470,45</b>	<b>-29.900</b>	<b>0,00</b>	<b>0,00</b>	<b>-29.900,00</b>	<b>40.233,69</b>	<b>70.133,69</b>
19.	Zinsen und sonstige Finanzerträge	0,00	0	0,00	0,00	0,00	0,00	0,00
20.	- Zinsen und sonstige Finanzaufwendungen	0,00	0	0,00	0,00	0,00	0,00	0,00
<b>21.</b>	<b>= Finanzergebnis</b>	<b>0,00</b>	<b>0</b>	<b>0,00</b>	<b>0,00</b>	<b>0,00</b>	<b>0,00</b>	<b>0,00</b>
<b>22.</b>	<b>= ordentliches Ergebnis (18 + 21)</b>	<b>-50.470,45</b>	<b>-29.900</b>	<b>0,00</b>	<b>0,00</b>	<b>-29.900,00</b>	<b>40.233,69</b>	<b>70.133,69</b>
23.	außerordentliche Erträge	0,00	0	0,00	0,00	0,00	0,00	0,00
24.	- außerordentliche Aufwendungen	0,00	0	0,00	0,00	0,00	0,00	0,00
<b>25.</b>	<b>= außerordentliches Ergebnis</b>	<b>0,00</b>	<b>0</b>	<b>0,00</b>	<b>0,00</b>	<b>0,00</b>	<b>0,00</b>	<b>0,00</b>
<b>26.</b>	<b>= Ergebnis vor Berücksichtigung der internen Leistungsbeziehungen (22 + 25)</b>	<b>-50.470,45</b>	<b>-29.900</b>	<b>0,00</b>	<b>0,00</b>	<b>-29.900,00</b>	<b>40.233,69</b>	<b>70.133,69</b>
27.	Erträge aus internen Leistungsbeziehungen	0,00	0	0,00	0,00	0,00	0,00	0,00
28.	- Aufwendungen aus internen Leistungsbeziehungen	112.975,00	86.600	0,00	-4.863,00	81.737,00	64.517,00	-17.220,00
<b>29.</b>	<b>= Gesamtergebnis des Teilhaushalts</b>	<b>-163.445,45</b>	<b>-116.500</b>	<b>0,00</b>	<b>4.863,00</b>	<b>-111.637,00</b>	<b>-24.283,31</b>	<b>87.353,69</b>
Nachrichtlich:								
30.	nicht zahlungswirksame Erträge	0,00	0	0,00	0,00	0,00	0,00	0,00
31.	nicht zahlungswirksame Aufwendungen	112.090,47	86.600	0,00	1.636,73	88.236,73	70.930,48	-17.306,25

Produktbereich	54 Verkehrsflächen und -anlagen, ÖPNV
Produktgruppe	545 Straßenreinigung
<b>Produkt</b>	<b>54501 Straßenreinigung</b>

**Teilfinanzrechnung  
Haushaltsjahr 2011  
- in EUR -**

Einzahlungs- und Auszahlungsarten		Ergebnis des Vorjahres	Ansatz des Haushaltsjahres	übertragene Ermächtigungen aus Vorjahr	über- und außerplanmäßige Bewilligungen	fortgeschr. Ansatz des Haushaltsjahres (Sp. 2 + 3 + 4)	Ergebnis des Haushaltsjahres	Vergleich fortgeschr. Ansatz / Ergebnis (Sp. 6 ./ 5)
		1	2	3	4	5	6	7
1.	Einzahlungen aus Investitionszuwendungen	0,00	0	0,00	0,00	0,00	0,00	0,00
2.	Einzahlungen aus Beiträgen und ähnlichen Entgelten	0,00	0	0,00	0,00	0,00	0,00	0,00
3.	Einzahlungen aus der Veräußerung von immateriellen Vermögensgegenständen	0,00	0	0,00	0,00	0,00	0,00	0,00
4.	Einzahlungen aus der Veräußerung von Grundstücken, grundstücksgleichen Rechten und Gebäuden	0,00	0	0,00	0,00	0,00	0,00	0,00
5.	Einzahlungen aus der Veräußerung von übrigem Sachanlagevermögen	0,00	0	0,00	0,00	0,00	0,00	0,00
6.	Einzahlungen aus der Veräußerung von Finanzanlagevermögen	0,00	0	0,00	0,00	0,00	0,00	0,00
7.	Sonstige Einzahlungen aus Investitionstätigkeit	0,00	0	0,00	0,00	0,00	0,00	0,00
<b>8.</b>	<b>= Einzahlungen aus der Investitionstätigkeit</b>	<b>0,00</b>	<b>0</b>	<b>0,00</b>	<b>0,00</b>	<b>0,00</b>	<b>0,00</b>	<b>0,00</b>
9.	Auszahlungen für Baumaßnahmen	0,00	0	0,00	0,00	0,00	0,00	0,00
10.	Auszahlungen für den Erwerb von immateriellen Vermögensgegenständen	0,00	0	0,00	0,00	0,00	0,00	0,00
11.	Auszahlungen für den Erwerb von Grundstücken, grundstücksgleichen Rechten und Gebäuden	0,00	0	0,00	0,00	0,00	0,00	0,00
12.	Auszahlungen für den Erwerb von übrigem Sachanlagevermögen	0,00	0	0,00	0,00	0,00	0,00	0,00
13.	Auszahlungen für den Erwerb von Finanzanlagevermögen	0,00	0	0,00	0,00	0,00	0,00	0,00
14.	Auszahlungen von aktivierbaren Zuwendungen für Investitionen Dritter	0,00	0	0,00	0,00	0,00	0,00	0,00
15.	Sonstige Auszahlungen aus Investitionstätigkeit	0,00	0	0,00	0,00	0,00	0,00	0,00
<b>16.</b>	<b>= Auszahlungen aus der Investitionstätigkeit</b>	<b>0,00</b>	<b>0</b>	<b>0,00</b>	<b>0,00</b>	<b>0,00</b>	<b>0,00</b>	<b>0,00</b>
<b>17.</b>	<b>= Saldo aus der Investitionstätigkeit</b>	<b>0,00</b>	<b>0</b>	<b>0,00</b>	<b>0,00</b>	<b>0,00</b>	<b>0,00</b>	<b>0,00</b>

Produktbereich	54 Verkehrsflächen und -anlagen, ÖPNV
Produktgruppe	546 Parkeinrichtungen
Produkt	54601 öffentliche Parkplätze

Teilergebnisrechnung  
Haushaltsjahr 2011  
- in EUR -

Budget- und Produktverantwortung  
FB-Leiter FB 4

Ertrags- und Aufwandsarten		Ergebnis des Vorjahres	Ansatz des Haushaltsjahres	übertragene Ermächtigungen aus Vorjahr	über- und außerplanmäßige Bewilligungen	fortgeschr. Ansatz des Haushaltsjahres (Sp. 2 + 3 + 4)	Ergebnis des Haushaltsjahres	Vergleich fortgeschr. Ansatz / Ergebnis (Sp. 6 ./ 5)
		1	2	3	4	5	6	7
1.	Steuern und ähnliche Abgaben	0,00	0	0,00	0,00	0,00	0,00	0,00
2.	Zuwendungen und allgemeine Umlagen	13.662,13	7.000	0,00	0,00	7.000,00	12.590,21	5.590,21
3.	Sonstige Transfererträge	0,00	0	0,00	0,00	0,00	0,00	0,00
4.	Öffentlich-rechtliche Leistungsentgelte	0,00	0	0,00	0,00	0,00	0,00	0,00
5.	Privatrechtliche Leistungsentgelte	0,00	0	0,00	0,00	0,00	0,00	0,00
6.	Kostenerstattungen und Kostenumlagen	0,00	0	0,00	0,00	0,00	0,00	0,00
7.	sonstige ordentliche Erträge	1.961,12	1.900	0,00	0,00	1.900,00	1.961,12	61,12
8.	aktivierte Eigenleistungen	0,00	0	0,00	0,00	0,00	0,00	0,00
9.	Bestandsveränderungen	0,00	0	0,00	0,00	0,00	0,00	0,00
10.	<b>= Erträge aus laufender Verwaltungstätigkeit</b>	<b>15.623,25</b>	<b>8.900</b>	<b>0,00</b>	<b>0,00</b>	<b>8.900,00</b>	<b>14.551,33</b>	<b>5.651,33</b>
11.	Personalaufwendungen	0,00	0	0,00	0,00	0,00	0,00	0,00
12.	Versorgungsaufwendungen	0,00	0	0,00	0,00	0,00	0,00	0,00
13.	Aufwendungen für Sach- und Dienstleistungen	1.811,99	0	0,00	7,47	7,47	7,47	0,00
14.	Abschreibungen	89.453,88	90.000	0,00	0,00	90.000,00	89.476,92	-523,08
15.	Transferaufwendungen	0,00	0	0,00	0,00	0,00	0,00	0,00
16.	Sonstige ordentliche Aufwendungen	0,00	0	0,00	0,00	0,00	0,00	0,00
17.	<b>= Aufwendungen aus laufender Verwaltungstätigkeit</b>	<b>91.265,87</b>	<b>90.000</b>	<b>0,00</b>	<b>7,47</b>	<b>90.007,47</b>	<b>89.484,39</b>	<b>-523,08</b>
18.	<b>= Ergebnis der laufenden Verwaltungstätigkeit (10 ./ 17)</b>	<b>-75.642,62</b>	<b>-81.100</b>	<b>0,00</b>	<b>-7,47</b>	<b>-81.107,47</b>	<b>-74.933,06</b>	<b>6.174,41</b>
19.	Zinsen und sonstige Finanzerträge	0,00	0	0,00	0,00	0,00	0,00	0,00
20.	- Zinsen und sonstige Finanzaufwendungen	0,00	0	0,00	0,00	0,00	0,00	0,00
21.	<b>= Finanzergebnis</b>	<b>0,00</b>	<b>0</b>	<b>0,00</b>	<b>0,00</b>	<b>0,00</b>	<b>0,00</b>	<b>0,00</b>
22.	<b>= ordentliches Ergebnis (18 + 21)</b>	<b>-75.642,62</b>	<b>-81.100</b>	<b>0,00</b>	<b>-7,47</b>	<b>-81.107,47</b>	<b>-74.933,06</b>	<b>6.174,41</b>
23.	außerordentliche Erträge	0,00	0	0,00	0,00	0,00	0,00	0,00
24.	- außerordentliche Aufwendungen	7.084,84	0	0,00	0,00	0,00	0,00	0,00
25.	<b>= außerordentliches Ergebnis</b>	<b>-7.084,84</b>	<b>0</b>	<b>0,00</b>	<b>0,00</b>	<b>0,00</b>	<b>0,00</b>	<b>0,00</b>
26.	<b>= Ergebnis vor Berücksichtigung der internen Leistungsbeziehungen (22 + 25)</b>	<b>-82.727,46</b>	<b>-81.100</b>	<b>0,00</b>	<b>-7,47</b>	<b>-81.107,47</b>	<b>-74.933,06</b>	<b>6.174,41</b>
27.	Erträge aus internen Leistungsbeziehungen	0,00	0	0,00	0,00	0,00	0,00	0,00
28.	- Aufwendungen aus internen Leistungsbeziehungen	0,00	0	0,00	0,00	0,00	0,00	0,00
29.	<b>= Gesamtergebnis des Teilhaushalts</b>	<b>-82.727,46</b>	<b>-81.100</b>	<b>0,00</b>	<b>-7,47</b>	<b>-81.107,47</b>	<b>-74.933,06</b>	<b>6.174,41</b>
Nachrichtlich:								
30.	nicht zahlungswirksame Erträge	15.623,25	8.900	0,00	0,00	8.900,00	14.551,33	5.651,33
31.	nicht zahlungswirksame Aufwendungen	96.538,72	90.000	0,00	0,00	90.000,00	89.476,92	-523,08

Produktbereich	54 Verkehrsflächen und -anlagen, ÖPNV
Produktgruppe	546 Parkeinrichtungen
Produkt	54601 öffentliche Parkplätze

**Teilfinanzrechnung  
Haushaltsjahr 2011  
- in EUR -**

Einzahlungs- und Auszahlungsarten		Ergebnis des Vorjahres	Ansatz des Haushaltsjahres	übertragene Ermächtigungen aus Vorjahr	über- und außerplanmäßige Bewilligungen	fortgeschr. Ansatz des Haushaltsjahres (Sp. 2 + 3 + 4)	Ergebnis des Haushaltsjahres	Vergleich fortgeschr. Ansatz / Ergebnis (Sp. 6 ./ 5)
		1	2	3	4	5	6	7
1.	Einzahlungen aus Investitionszuwendungen	0,00	0	0,00	0,00	0,00	0,00	0,00
2.	Einzahlungen aus Beiträgen und ähnlichen Entgelten	0,00	0	0,00	0,00	0,00	0,00	0,00
3.	Einzahlungen aus der Veräußerung von immateriellen Vermögensgegenständen	0,00	0	0,00	0,00	0,00	0,00	0,00
4.	Einzahlungen aus der Veräußerung von Grundstücken, grundstücksgleichen Rechten und Gebäuden	0,00	0	0,00	0,00	0,00	0,00	0,00
5.	Einzahlungen aus der Veräußerung von übrigem Sachanlagevermögen	0,00	0	0,00	0,00	0,00	0,00	0,00
6.	Einzahlungen aus der Veräußerung von Finanzanlagevermögen	0,00	0	0,00	0,00	0,00	0,00	0,00
7.	Sonstige Einzahlungen aus Investitionstätigkeit	0,00	0	0,00	0,00	0,00	0,00	0,00
<b>8.</b>	<b>= Einzahlungen aus der Investitionstätigkeit</b>	<b>0,00</b>	<b>0</b>	<b>0,00</b>	<b>0,00</b>	<b>0,00</b>	<b>0,00</b>	<b>0,00</b>
9.	Auszahlungen für Baumaßnahmen	0,00	0	0,00	0,00	0,00	0,00	0,00
10.	Auszahlungen für den Erwerb von immateriellen Vermögensgegenständen	0,00	0	0,00	0,00	0,00	0,00	0,00
11.	Auszahlungen für den Erwerb von Grundstücken, grundstücksgleichen Rechten und Gebäuden	0,00	0	0,00	0,00	0,00	0,00	0,00
12.	Auszahlungen für den Erwerb von übrigem Sachanlagevermögen	0,00	0	0,00	0,00	0,00	0,00	0,00
13.	Auszahlungen für den Erwerb von Finanzanlagevermögen	0,00	0	0,00	0,00	0,00	0,00	0,00
14.	Auszahlungen von aktivierbaren Zuwendungen für Investitionen Dritter	0,00	0	0,00	0,00	0,00	0,00	0,00
15.	Sonstige Auszahlungen aus Investitionstätigkeit	0,00	0	0,00	0,00	0,00	0,00	0,00
<b>16.</b>	<b>= Auszahlungen aus der Investitionstätigkeit</b>	<b>0,00</b>	<b>0</b>	<b>0,00</b>	<b>0,00</b>	<b>0,00</b>	<b>0,00</b>	<b>0,00</b>
<b>17.</b>	<b>= Saldo aus der Investitionstätigkeit</b>	<b>0,00</b>	<b>0</b>	<b>0,00</b>	<b>0,00</b>	<b>0,00</b>	<b>0,00</b>	<b>0,00</b>

Produktbereich	54 Verkehrsflächen und -anlagen, ÖPNV
Produktgruppe	547 ÖPNV
Produkt	54701 Förderung des Nahverkehrs

Teilergebnisrechnung  
Haushaltsjahr 2011  
- in EUR -

Budget- und Produktverantwortung  
Abt.-Ltr. STW

Ertrags- und Aufwandsarten		Ergebnis des Vorjahres	Ansatz des Haushaltsjahres	übertragene Ermächtigungen aus Vorjahr	über- und außerplanmäßige Bewilligungen	fortgeschr. Ansatz des Haushaltsjahres (Sp. 2 + 3 + 4)	Ergebnis des Haushaltsjahres	Vergleich fortgeschr. Ansatz / Ergebnis (Sp. 6 ./ 5)
		1	2	3	4	5	6	7
1.	Steuern und ähnliche Abgaben	0,00	0	0,00	0,00	0,00	0,00	0,00
2.	Zuwendungen und allgemeine Umlagen	0,00	0	0,00	0,00	0,00	0,00	0,00
3.	Sonstige Transfererträge	0,00	0	0,00	0,00	0,00	0,00	0,00
4.	Öffentlich-rechtliche Leistungsentgelte	0,00	0	0,00	0,00	0,00	0,00	0,00
5.	Privatrechtliche Leistungsentgelte	0,00	0	0,00	0,00	0,00	0,00	0,00
6.	Kostenerstattungen und Kostenumlagen	0,00	0	0,00	0,00	0,00	0,00	0,00
7.	sonstige ordentliche Erträge	0,00	0	0,00	0,00	0,00	0,00	0,00
8.	aktivierte Eigenleistungen	0,00	0	0,00	0,00	0,00	0,00	0,00
9.	Bestandsveränderungen	0,00	0	0,00	0,00	0,00	0,00	0,00
10.	<b>= Erträge aus laufender Verwaltungstätigkeit</b>	<b>0,00</b>	<b>0</b>	<b>0,00</b>	<b>0,00</b>	<b>0,00</b>	<b>0,00</b>	<b>0,00</b>
11.	Personalaufwendungen	0,00	0	0,00	0,00	0,00	0,00	0,00
12.	Versorgungsaufwendungen	0,00	0	0,00	0,00	0,00	0,00	0,00
13.	Aufwendungen für Sach- und Dienstleistungen	0,00	0	0,00	0,00	0,00	0,00	0,00
14.	Abschreibungen	0,00	0	0,00	0,00	0,00	0,00	0,00
15.	Transferaufwendungen	0,00	0	0,00	0,00	0,00	0,00	0,00
16.	Sonstige ordentliche Aufwendungen	127.030,19	127.200	0,00	0,00	127.200,00	127.703,17	503,17
17.	<b>= Aufwendungen aus laufender Verwaltungstätigkeit</b>	<b>127.030,19</b>	<b>127.200</b>	<b>0,00</b>	<b>0,00</b>	<b>127.200,00</b>	<b>127.703,17</b>	<b>503,17</b>
18.	<b>= Ergebnis der laufenden Verwaltungstätigkeit (10 ./ 17)</b>	<b>-127.030,19</b>	<b>-127.200</b>	<b>0,00</b>	<b>0,00</b>	<b>-127.200,00</b>	<b>-127.703,17</b>	<b>-503,17</b>
19.	Zinsen und sonstige Finanzerträge	0,00	0	0,00	0,00	0,00	0,00	0,00
20.	- Zinsen und sonstige Finanzaufwendungen	0,00	0	0,00	0,00	0,00	0,00	0,00
21.	<b>= Finanzergebnis</b>	<b>0,00</b>	<b>0</b>	<b>0,00</b>	<b>0,00</b>	<b>0,00</b>	<b>0,00</b>	<b>0,00</b>
22.	<b>= ordentliches Ergebnis (18 + 21)</b>	<b>-127.030,19</b>	<b>-127.200</b>	<b>0,00</b>	<b>0,00</b>	<b>-127.200,00</b>	<b>-127.703,17</b>	<b>-503,17</b>
23.	außerordentliche Erträge	0,00	0	0,00	0,00	0,00	0,00	0,00
24.	- außerordentliche Aufwendungen	0,00	0	0,00	0,00	0,00	0,00	0,00
25.	<b>= außerordentliches Ergebnis</b>	<b>0,00</b>	<b>0</b>	<b>0,00</b>	<b>0,00</b>	<b>0,00</b>	<b>0,00</b>	<b>0,00</b>
26.	<b>= Ergebnis vor Berücksichtigung der internen Leistungsbeziehungen (22 + 25)</b>	<b>-127.030,19</b>	<b>-127.200</b>	<b>0,00</b>	<b>0,00</b>	<b>-127.200,00</b>	<b>-127.703,17</b>	<b>-503,17</b>
27.	Erträge aus internen Leistungsbeziehungen	0,00	0	0,00	0,00	0,00	0,00	0,00
28.	- Aufwendungen aus internen Leistungsbeziehungen	0,00	0	0,00	0,00	0,00	0,00	0,00
29.	<b>= Gesamtergebnis des Teilhaushalts</b>	<b>-127.030,19</b>	<b>-127.200</b>	<b>0,00</b>	<b>0,00</b>	<b>-127.200,00</b>	<b>-127.703,17</b>	<b>-503,17</b>
Nachrichtlich:								
30.	nicht zahlungswirksame Erträge	0,00	0	0,00	0,00	0,00	0,00	0,00
31.	nicht zahlungswirksame Aufwendungen	0,00	0	0,00	0,00	0,00	0,00	0,00

Produktbereich	54 Verkehrsflächen und -anlagen, ÖPNV
Produktgruppe	547 ÖPNV
Produkt	54701 Förderung des Nahverkehrs

**Teilfinanzrechnung  
Haushaltsjahr 2011  
- in EUR -**

Einzahlungs- und Auszahlungsarten		Ergebnis des Vorjahres	Ansatz des Haushaltsjahres	übertragene Ermächtigungen aus Vorjahr	über- und außerplanmäßige Bewilligungen	fortgeschr. Ansatz des Haushaltsjahres (Sp. 2 + 3 + 4)	Ergebnis des Haushaltsjahres	Vergleich fortgeschr. Ansatz / Ergebnis (Sp. 6 ./ 5)
		1	2	3	4	5	6	7
1.	Einzahlungen aus Investitionszuwendungen	0,00	0	0,00	0,00	0,00	0,00	0,00
2.	Einzahlungen aus Beiträgen und ähnlichen Entgelten	0,00	0	0,00	0,00	0,00	0,00	0,00
3.	Einzahlungen aus der Veräußerung von immateriellen Vermögensgegenständen	0,00	0	0,00	0,00	0,00	0,00	0,00
4.	Einzahlungen aus der Veräußerung von Grundstücken, grundstücksgleichen Rechten und Gebäuden	0,00	0	0,00	0,00	0,00	0,00	0,00
5.	Einzahlungen aus der Veräußerung von übrigem Sachanlagevermögen	0,00	0	0,00	0,00	0,00	0,00	0,00
6.	Einzahlungen aus der Veräußerung von Finanzanlagevermögen	0,00	0	0,00	0,00	0,00	0,00	0,00
7.	Sonstige Einzahlungen aus Investitionstätigkeit	0,00	0	0,00	0,00	0,00	0,00	0,00
<b>8.</b>	<b>= Einzahlungen aus der Investitionstätigkeit</b>	<b>0,00</b>	<b>0</b>	<b>0,00</b>	<b>0,00</b>	<b>0,00</b>	<b>0,00</b>	<b>0,00</b>
9.	Auszahlungen für Baumaßnahmen	0,00	0	0,00	0,00	0,00	0,00	0,00
10.	Auszahlungen für den Erwerb von immateriellen Vermögensgegenständen	0,00	0	0,00	0,00	0,00	0,00	0,00
11.	Auszahlungen für den Erwerb von Grundstücken, grundstücksgleichen Rechten und Gebäuden	0,00	0	0,00	0,00	0,00	0,00	0,00
12.	Auszahlungen für den Erwerb von übrigem Sachanlagevermögen	0,00	0	0,00	0,00	0,00	0,00	0,00
13.	Auszahlungen für den Erwerb von Finanzanlagevermögen	0,00	0	0,00	0,00	0,00	0,00	0,00
14.	Auszahlungen von aktivierbaren Zuwendungen für Investitionen Dritter	0,00	0	0,00	0,00	0,00	0,00	0,00
15.	Sonstige Auszahlungen aus Investitionstätigkeit	0,00	0	0,00	0,00	0,00	0,00	0,00
<b>16.</b>	<b>= Auszahlungen aus der Investitionstätigkeit</b>	<b>0,00</b>	<b>0</b>	<b>0,00</b>	<b>0,00</b>	<b>0,00</b>	<b>0,00</b>	<b>0,00</b>
<b>17.</b>	<b>= Saldo aus der Investitionstätigkeit</b>	<b>0,00</b>	<b>0</b>	<b>0,00</b>	<b>0,00</b>	<b>0,00</b>	<b>0,00</b>	<b>0,00</b>

Teilergebnisrechnung  
Haushaltsjahr 2011  
- in EUR -

Ertrags- und Aufwandsarten		Ergebnis des Vorjahres	Ansatz des Haushaltsjahres	übertragene Ermächtigungen aus Vorjahr	über- und außerplanmäßige Bewilligungen	fortgeschr. Ansatz des Haushaltsjahres (Sp. 2 + 3 + 4)	Ergebnis des Haushaltsjahres	Vergleich fortgeschr. Ansatz / Ergebnis (Sp. 6 ./ 5)
		1	2	3	4	5	6	7
1.	Steuern und ähnliche Abgaben	0,00	0	0,00	0,00	0,00	0,00	0,00
2.	Zuwendungen und allgemeine Umlagen	47.730,25	42.000	0,00	122.948,80	164.948,80	276.525,08	111.576,28
3.	Sonstige Transfererträge	0,00	0	0,00	0,00	0,00	0,00	0,00
4.	Öffentlich-rechtliche Leistungsentgelte	428.827,98	441.200	0,00	0,00	441.200,00	449.243,34	8.043,34
5.	Privatrechtliche Leistungsentgelte	11.175,06	2.000	0,00	0,00	2.000,00	8.498,20	6.498,20
6.	Kostenerstattungen und Kostenumlagen	17.144,94	10.900	0,00	17.753,99	28.653,99	34.124,43	5.470,44
7.	sonstige ordentliche Erträge	0,00	0	0,00	0,00	0,00	21.075,00	21.075,00
8.	aktivierte Eigenleistungen	0,00	0	0,00	0,00	0,00	0,00	0,00
9.	Bestandsveränderungen	0,00	0	0,00	0,00	0,00	0,00	0,00
<b>10.</b>	<b>= Erträge aus laufender Verwaltungstätigkeit</b>	<b>504.878,23</b>	<b>496.100</b>	<b>0,00</b>	<b>140.702,79</b>	<b>636.802,79</b>	<b>789.466,05</b>	<b>152.663,26</b>
11.	Personalaufwendungen	650.960,18	649.100	0,00	0,00	649.100,00	689.634,84	40.534,84
12.	Versorgungsaufwendungen	0,00	0	0,00	0,00	0,00	0,00	0,00
13.	Aufwendungen für Sach- und Dienstleistungen	1.377.559,04	1.417.400	45.839,89	199.173,44	1.662.413,33	1.754.952,02	92.538,69
14.	Abschreibungen	167.742,09	202.100	0,00	0,00	202.100,00	191.537,51	-10.562,49
15.	Transferaufwendungen	0,00	0	0,00	545,35	545,35	545,35	0,00
16.	Sonstige ordentliche Aufwendungen	9.320,14	8.400	0,00	-2.990,45	5.409,55	5.740,50	330,95
<b>17.</b>	<b>= Aufwendungen aus laufender Verwaltungstätigkeit</b>	<b>2.205.581,45</b>	<b>2.277.000</b>	<b>45.839,89</b>	<b>196.728,34</b>	<b>2.519.568,23</b>	<b>2.642.410,22</b>	<b>122.841,99</b>
<b>18.</b>	<b>= Ergebnis der laufenden Verwaltungstätigkeit (10 ./ 17)</b>	<b>-1.700.703,22</b>	<b>-1.780.900</b>	<b>-45.839,89</b>	<b>-56.025,55</b>	<b>-1.882.765,44</b>	<b>-1.852.944,17</b>	<b>29.821,27</b>
19.	Zinsen und sonstige Finanzerträge	0,00	0	0,00	0,00	0,00	0,00	0,00
20.	- Zinsen und sonstige Finanzaufwendungen	0,00	0	0,00	0,00	0,00	0,00	0,00
<b>21.</b>	<b>= Finanzergebnis</b>	<b>0,00</b>	<b>0</b>	<b>0,00</b>	<b>0,00</b>	<b>0,00</b>	<b>0,00</b>	<b>0,00</b>
<b>22.</b>	<b>= ordentliches Ergebnis (18 + 21)</b>	<b>-1.700.703,22</b>	<b>-1.780.900</b>	<b>-45.839,89</b>	<b>-56.025,55</b>	<b>-1.882.765,44</b>	<b>-1.852.944,17</b>	<b>29.821,27</b>
23.	außerordentliche Erträge	121.906,46	0	0,00	0,00	0,00	17.640,00	17.640,00
24.	- außerordentliche Aufwendungen	15.760,18	0	0,00	0,00	0,00	1.764,00	1.764,00
<b>25.</b>	<b>= außerordentliches Ergebnis</b>	<b>106.146,28</b>	<b>0</b>	<b>0,00</b>	<b>0,00</b>	<b>0,00</b>	<b>15.876,00</b>	<b>15.876,00</b>
<b>26.</b>	<b>= Ergebnis vor Berücksichtigung der internen Leistungsbeziehungen (22 + 25)</b>	<b>-1.594.556,94</b>	<b>-1.780.900</b>	<b>-45.839,89</b>	<b>-56.025,55</b>	<b>-1.882.765,44</b>	<b>-1.837.068,17</b>	<b>45.697,27</b>
27.	Erträge aus internen Leistungsbeziehungen	12.935,00	11.600	0,00	0,00	11.600,00	9.524,00	-2.076,00
28.	- Aufwendungen aus internen Leistungsbeziehungen	29.800,00	33.100	0,00	4.863,00	37.963,00	33.335,00	-4.628,00
<b>29.</b>	<b>= Gesamtergebnis des Teilhaushalts</b>	<b>-1.611.421,94</b>	<b>-1.802.400</b>	<b>-45.839,89</b>	<b>-60.888,55</b>	<b>-1.909.128,44</b>	<b>-1.860.879,17</b>	<b>48.249,27</b>
Nachrichtlich:								
30.	nicht zahlungswirksame Erträge	211.450,51	207.800	0,00	0,00	207.800,00	337.014,01	129.214,01
31.	nicht zahlungswirksame Aufwendungen	251.991,58	236.500	0,00	1.652,00	238.152,00	405.986,78	167.834,78

Teilfinanzrechnung  
Haushaltsjahr 2011  
- in EUR -

Einzahlungs- und Auszahlungsarten		Ergebnis des Vorjahres	Ansatz des Haushaltsjahres	übertragene Ermächtigungen aus Vorjahr	über- und außerplanmäßige Bewilligungen	fortgeschr. Ansatz des Haushaltsjahres (Sp. 2 + 3 + 4)	Ergebnis des Haushaltsjahres	Vergleich fortgeschr. Ansatz / Ergebnis (Sp. 6 ./: 5)
		1	2	3	4	5	6	7
1.	Einzahlungen aus Investitionszuwendungen	551.119,53	614.100	0,00	198.335,72	812.435,72	519.690,94	-292.744,78
2.	Einzahlungen aus Beiträgen und ähnlichen Entgelten	0,00	0	0,00	0,00	0,00	0,00	0,00
3.	Einzahlungen aus der Veräußerung von immateriellen Vermögensgegenständen	0,00	0	0,00	0,00	0,00	0,00	0,00
4.	Einzahlungen aus der Veräußerung von Grundstücken, grundstücksgleichen Rechten und Gebäuden	98.474,00	0	0,00	38.502,78	38.502,78	41.072,46	2.569,68
5.	Einzahlungen aus der Veräußerung von übrigem Sachanlagevermögen	0,00	0	0,00	21.075,00	21.075,00	21.075,00	0,00
6.	Einzahlungen aus der Veräußerung von Finanzanlagevermögen	0,00	0	0,00	0,00	0,00	0,00	0,00
7.	Sonstige Einzahlungen aus Investitionstätigkeit	0,00	0	0,00	0,00	0,00	0,00	0,00
<b>8.</b>	<b>= Einzahlungen aus der Investitionstätigkeit</b>	<b>649.593,53</b>	<b>614.100</b>	<b>0,00</b>	<b>257.913,50</b>	<b>872.013,50</b>	<b>581.838,40</b>	<b>-290.175,10</b>
9.	Auszahlungen für Baumaßnahmen	778.628,92	1.064.600	544.863,12	261.865,57	1.871.328,69	950.027,15	-921.301,54
10.	Auszahlungen für den Erwerb von immateriellen Vermögensgegenständen	0,00	0	0,00	0,00	0,00	0,00	0,00
11.	Auszahlungen für den Erwerb von Grundstücken, grundstücksgleichen Rechten und Gebäuden	5.264,24	15.000	1.500,00	0,00	16.500,00	1.500,00	-15.000,00
12.	Auszahlungen für den Erwerb von übrigem Sachanlagevermögen	20.139,19	10.400	43.046,79	35.957,53	89.404,32	89.404,32	0,00
13.	Auszahlungen für den Erwerb von Finanzanlagevermögen	0,00	0	0,00	0,00	0,00	0,00	0,00
14.	Auszahlungen von aktivierbaren Zuwendungen für Investitionen Dritter	0,00	0	0,00	0,00	0,00	0,00	0,00
15.	Sonstige Auszahlungen aus Investitionstätigkeit	0,00	0	0,00	0,00	0,00	0,00	0,00
<b>16.</b>	<b>= Auszahlungen aus der Investitionstätigkeit</b>	<b>804.032,35</b>	<b>1.090.000</b>	<b>589.409,91</b>	<b>297.823,10</b>	<b>1.977.233,01</b>	<b>1.040.931,47</b>	<b>-936.301,54</b>
<b>17.</b>	<b>= Saldo aus der Investitionstätigkeit</b>	<b>-154.438,82</b>	<b>-475.900</b>	<b>-589.409,91</b>	<b>-39.909,60</b>	<b>-1.105.219,51</b>	<b>-459.093,07</b>	<b>646.126,44</b>



Produktbereich	55 Natur- und Landschaftspflege
Produktgruppe	551 Öffentliches Grün/Landschaftsbau
Produkt	55101 Parkanlagen und öffentliche Grünflächen

Teilergebnisrechnung  
Haushaltsjahr 2011  
- in EUR -

Budget- und Produktverantwortung  
FB-Leiter FB 4

Ertrags- und Aufwandsarten		Ergebnis des Vorjahres	Ansatz des Haushaltsjahres	übertragene Ermächtigungen aus Vorjahr	über- und außerplanmäßige Bewilligungen	fortgeschr. Ansatz des Haushaltsjahres (Sp. 2 + 3 + 4)	Ergebnis des Haushaltsjahres	Vergleich fortgeschr. Ansatz / Ergebnis (Sp. 6 ./ 5)
		1	2	3	4	5	6	7
1.	Steuern und ähnliche Abgaben	0,00	0	0,00	0,00	0,00	0,00	0,00
2.	Zuwendungen und allgemeine Umlagen	29.486,31	23.800	0,00	122.948,80	146.748,80	258.131,15	111.382,35
3.	Sonstige Transfererträge	0,00	0	0,00	0,00	0,00	0,00	0,00
4.	Öffentlich-rechtliche Leistungsentgelte	376,00	3.000	0,00	0,00	3.000,00	21.172,02	18.172,02
5.	Privatrechtliche Leistungsentgelte	9.718,58	2.000	0,00	0,00	2.000,00	7.879,20	5.879,20
6.	Kostenerstattungen und Kostenumlagen	3.685,58	0	0,00	17.753,99	17.753,99	21.435,68	3.681,69
7.	sonstige ordentliche Erträge	0,00	0	0,00	0,00	0,00	21.075,00	21.075,00
8.	aktivierte Eigenleistungen	0,00	0	0,00	0,00	0,00	0,00	0,00
9.	Bestandsveränderungen	0,00	0	0,00	0,00	0,00	0,00	0,00
10.	<b>= Erträge aus laufender Verwaltungstätigkeit</b>	<b>43.266,47</b>	<b>28.800</b>	<b>0,00</b>	<b>140.702,79</b>	<b>169.502,79</b>	<b>329.693,05</b>	<b>160.190,26</b>
11.	Personalaufwendungen	426.357,31	431.500	0,00	0,00	431.500,00	463.263,54	31.763,54
12.	Versorgungsaufwendungen	0,00	0	0,00	0,00	0,00	0,00	0,00
13.	Aufwendungen für Sach- und Dienstleistungen	1.056.465,54	1.069.400	40.687,19	196.182,99	1.306.270,18	1.411.366,62	105.096,44
14.	Abschreibungen	105.453,96	145.900	0,00	0,00	145.900,00	132.869,50	-13.030,50
15.	Transferaufwendungen	0,00	0	0,00	545,35	545,35	545,35	0,00
16.	Sonstige ordentliche Aufwendungen	7.081,35	6.200	0,00	0,00	6.200,00	6.976,76	776,76
17.	<b>= Aufwendungen aus laufender Verwaltungstätigkeit</b>	<b>1.595.358,16</b>	<b>1.653.000</b>	<b>40.687,19</b>	<b>196.728,34</b>	<b>1.890.415,53</b>	<b>2.015.021,77</b>	<b>124.606,24</b>
18.	<b>= Ergebnis der laufenden Verwaltungstätigkeit (10 ./ 17)</b>	<b>-1.552.091,69</b>	<b>-1.624.200</b>	<b>-40.687,19</b>	<b>-56.025,55</b>	<b>-1.720.912,74</b>	<b>-1.685.328,72</b>	<b>35.584,02</b>
19.	Zinsen und sonstige Finanzerträge	0,00	0	0,00	0,00	0,00	0,00	0,00
20.	- Zinsen und sonstige Finanzaufwendungen	0,00	0	0,00	0,00	0,00	0,00	0,00
21.	<b>= Finanzergebnis</b>	<b>0,00</b>	<b>0</b>	<b>0,00</b>	<b>0,00</b>	<b>0,00</b>	<b>0,00</b>	<b>0,00</b>
22.	<b>= ordentliches Ergebnis (18 + 21)</b>	<b>-1.552.091,69</b>	<b>-1.624.200</b>	<b>-40.687,19</b>	<b>-56.025,55</b>	<b>-1.720.912,74</b>	<b>-1.685.328,72</b>	<b>35.584,02</b>
23.	außerordentliche Erträge	121.906,46	0	0,00	0,00	0,00	17.640,00	17.640,00
24.	- außerordentliche Aufwendungen	15.760,18	0	0,00	0,00	0,00	1.764,00	1.764,00
25.	<b>= außerordentliches Ergebnis</b>	<b>106.146,28</b>	<b>0</b>	<b>0,00</b>	<b>0,00</b>	<b>0,00</b>	<b>15.876,00</b>	<b>15.876,00</b>
26.	<b>= Ergebnis vor Berücksichtigung der internen Leistungsbeziehungen (22 + 25)</b>	<b>-1.445.945,41</b>	<b>-1.624.200</b>	<b>-40.687,19</b>	<b>-56.025,55</b>	<b>-1.720.912,74</b>	<b>-1.669.452,72</b>	<b>51.460,02</b>
27.	Erträge aus internen Leistungsbeziehungen	12.935,00	11.600	0,00	0,00	11.600,00	9.524,00	-2.076,00
28.	- Aufwendungen aus internen Leistungsbeziehungen	0,00	0	0,00	0,00	0,00	0,00	0,00
29.	<b>= Gesamtergebnis des Teilhaushalts</b>	<b>-1.433.010,41</b>	<b>-1.612.600</b>	<b>-40.687,19</b>	<b>-56.025,55</b>	<b>-1.709.312,74</b>	<b>-1.659.928,72</b>	<b>49.384,02</b>
Nachrichtlich:								
30.	nicht zahlungswirksame Erträge	42.421,31	35.400	0,00	0,00	35.400,00	163.128,77	127.728,77
31.	nicht zahlungswirksame Aufwendungen	156.100,45	145.900	0,00	0,00	145.900,00	314.588,77	168.688,77

Produktbereich	55 Natur- und Landschaftspflege
Produktgruppe	551 Öffentliches Grün/Landschaftsbau
Produkt	55101 Parkanlagen und öffentliche Grünflächen

**Teilfinanzrechnung  
Haushaltsjahr 2011  
- in EUR -**

Einzahlungs- und Auszahlungsarten		Ergebnis des Vorjahres	Ansatz des Haushaltsjahres	übertragene Ermächtigungen aus Vorjahr	über- und außerplanmäßige Bewilligungen	fortgeschr. Ansatz des Haushaltsjahres (Sp. 2 + 3 + 4)	Ergebnis des Haushaltsjahres	Vergleich fortgeschr. Ansatz / Ergebnis (Sp. 6 ./: 5)
		1	2	3	4	5	6	7
1.	Einzahlungen aus Investitionszuwendungen	551.119,53	614.100	0,00	198.335,72	812.435,72	519.690,94	-292.744,78
2.	Einzahlungen aus Beiträgen und ähnlichen Entgelten	0,00	0	0,00	0,00	0,00	0,00	0,00
3.	Einzahlungen aus der Veräußerung von immateriellen Vermögensgegenständen	0,00	0	0,00	0,00	0,00	0,00	0,00
4.	Einzahlungen aus der Veräußerung von Grundstücken, grundstücksgleichen Rechten und Gebäuden	98.474,00	0	0,00	38.502,78	38.502,78	41.072,46	2.569,68
5.	Einzahlungen aus der Veräußerung von übrigem Sachanlagevermögen	0,00	0	0,00	21.075,00	21.075,00	21.075,00	0,00
6.	Einzahlungen aus der Veräußerung von Finanzanlagevermögen	0,00	0	0,00	0,00	0,00	0,00	0,00
7.	Sonstige Einzahlungen aus Investitionstätigkeit	0,00	0	0,00	0,00	0,00	0,00	0,00
<b>8.</b>	<b>= Einzahlungen aus der Investitionstätigkeit</b>	<b>649.593,53</b>	<b>614.100</b>	<b>0,00</b>	<b>257.913,50</b>	<b>872.013,50</b>	<b>581.838,40</b>	<b>-290.175,10</b>
9.	Auszahlungen für Baumaßnahmen	772.580,67	979.600	540.224,85	261.865,57	1.781.690,42	901.671,39	-880.019,03
10.	Auszahlungen für den Erwerb von immateriellen Vermögensgegenständen	0,00	0	0,00	0,00	0,00	0,00	0,00
11.	Auszahlungen für den Erwerb von Grundstücken, grundstücksgleichen Rechten und Gebäuden	5.264,24	15.000	1.500,00	0,00	16.500,00	1.500,00	-15.000,00
12.	Auszahlungen für den Erwerb von übrigem Sachanlagevermögen	6.645,24	5.200	43.046,79	39.770,74	88.017,53	88.017,53	0,00
13.	Auszahlungen für den Erwerb von Finanzanlagevermögen	0,00	0	0,00	0,00	0,00	0,00	0,00
14.	Auszahlungen von aktivierbaren Zuwendungen für Investitionen Dritter	0,00	0	0,00	0,00	0,00	0,00	0,00
15.	Sonstige Auszahlungen aus Investitionstätigkeit	0,00	0	0,00	0,00	0,00	0,00	0,00
<b>16.</b>	<b>= Auszahlungen aus der Investitionstätigkeit</b>	<b>784.490,15</b>	<b>999.800</b>	<b>584.771,64</b>	<b>301.636,31</b>	<b>1.886.207,95</b>	<b>991.188,92</b>	<b>-895.019,03</b>
<b>17.</b>	<b>= Saldo aus der Investitionstätigkeit</b>	<b>-134.896,62</b>	<b>-385.700</b>	<b>-584.771,64</b>	<b>-43.722,81</b>	<b>-1.014.194,45</b>	<b>-409.350,52</b>	<b>604.843,93</b>

Produktbereich	55 Natur- und Landschaftspflege
Produktgruppe	551 Öffentliches Grün/Landschaftsbau
Produkt	55101 Parkanlagen und öffentliche Grünflächen

Investitionsmaßnahmen	Ergebnis des Vorjahres	Ansatz des Haushaltsjahres	übertragene Ermächtigungen aus Vorjahr	über- und außerplanmäßige Bewilligungen	fortgeschr. Ansatz des Haushaltsjahres (Sp. 2 + 3 + 4)	Ergebnis des Haushaltsjahres	Vergleich fortgeschr. Ansatz / Ergebnis (Sp. 6 ./ 5)
	1	2	3	4	5	6	7
<b>Investitionsmaßnahmen oberhalb der festgelegten Wertgrenze</b>							
<b>11107060 Erwerb von Grundstücken</b>							
55101.6821000	98.474,00	0	0,00	38.502,78	38.502,78	41.072,46	2.569,68
55101.7821010	5.264,24	15.000	1.500,00	0,00	16.500,00	1.500,00	-15.000,00
<b>= Saldo</b>	<b>93.209,76</b>	<b>-15.000</b>	<b>-1.500,00</b>	<b>38.502,78</b>	<b>22.002,78</b>	<b>39.572,46</b>	<b>17.569,68</b>
<b>55101011 Multifunktionsfläche VI (am Kanal)</b>							
55101.6811008	0,00	0	0,00	0,00	0,00	0,00	0,00
55101.6811008	0,00	0	0,00	0,00	0,00	0,00	0,00
55101.7853016	0,00	0	0,00	0,00	0,00	0,00	0,00
<b>= Saldo</b>	<b>0,00</b>	<b>0</b>	<b>0,00</b>	<b>0,00</b>	<b>0,00</b>	<b>0,00</b>	<b>0,00</b>
<b>55101099 Freiflächen</b>							
55101.7853006	0,00	0	3.841,24	0,00	3.841,24	40,73	-3.800,51
<b>= Saldo</b>	<b>0,00</b>	<b>0</b>	<b>-3.841,24</b>	<b>0,00</b>	<b>-3.841,24</b>	<b>-40,73</b>	<b>3.800,51</b>
<b>55101050 Betriebs- und Geschäftsausstattung</b>							
55101.7831010 Freischneider/Schredder	2.449,02	0	0,00	0,00	0,00	0,00	0,00
55101.7831010 Freischneider/Schredder	0,00	4.000	0,00	109,41	4.109,41	0,00	-4.109,41
<b>= Saldo</b>	<b>-2.449,02</b>	<b>-4.000</b>	<b>0,00</b>	<b>-109,41</b>	<b>-4.109,41</b>	<b>0,00</b>	<b>4.109,41</b>
<b>55101051 Fahrzeuge</b>							
55101.7831010	0,00	0	43.046,79	9.151,56	52.198,35	0,00	-52.198,35
55101.7831010	0,00	0	0,00	0,00	0,00	79.033,37	79.033,37
<b>= Saldo</b>	<b>0,00</b>	<b>0</b>	<b>-43.046,79</b>	<b>-9.151,56</b>	<b>-52.198,35</b>	<b>-79.033,37</b>	<b>-26.835,02</b>
<b>55101052 Maschinen</b>							
55101.6831000	0,00	0	0,00	21.075,00	21.075,00	12.150,00	-8.925,00
55101.7831010	0,00	0	0,00	30.509,77	30.509,77	0,00	-30.509,77
55101.7831010	0,00	0	0,00	0,00	0,00	0,00	0,00
55101.7831010	0,00	0	0,00	0,00	0,00	0,00	0,00
55101.7831010	0,00	0	0,00	0,00	0,00	6.495,74	6.495,74
<b>= Saldo</b>	<b>0,00</b>	<b>0</b>	<b>0,00</b>	<b>-9.434,77</b>	<b>-9.434,77</b>	<b>5.654,26</b>	<b>15.089,03</b>
<b>55101001 Spielplätze im Stadtgebiet</b>							
55101.6811009	19.974,42	0	0,00	0,00	0,00	0,00	0,00
55101.7853000 Niederkirchnerstr.	0,00	15.000	0,00	831,75	15.831,75	15.831,75	0,00
55101.7853000 Spielplatz Blumenhagen	0,00	0	0,00	2.889,03	2.889,03	2.889,03	0,00
55101.7853000 Außenring Teichmannstr.	22.970,58	0	0,00	0,00	0,00	0,00	0,00
55101.7853000 Uferpromenade/Regenbogenspielplatz	0,00	0	0,00	0,00	0,00	0,00	0,00
55101.7853000 Vierraden/Heinersdorf	0,00	0	0,00	0,00	0,00	0,00	0,00
<b>= Saldo</b>	<b>-2.996,16</b>	<b>-15.000</b>	<b>0,00</b>	<b>-3.720,78</b>	<b>-18.720,78</b>	<b>-18.720,78</b>	<b>0,00</b>
<b>55101002 Freiflächengestaltung Musik- und Kunstschule</b>							
55101.6811004	0,00	0	0,00	0,00	0,00	0,00	0,00
55101.7853001	0,00	0	0,00	0,00	0,00	0,00	0,00
<b>= Saldo</b>	<b>0,00</b>	<b>0</b>	<b>0,00</b>	<b>0,00</b>	<b>0,00</b>	<b>0,00</b>	<b>0,00</b>
<b>55101003 Klettergarten Külzviertel</b>							
55101.6811000	42.000,00	40.000	0,00	0,00	40.000,00	40.000,00	0,00
55101.7853004	15.884,58	60.000	80.954,31	0,00	140.954,31	125.945,88	-15.008,43
<b>= Saldo</b>	<b>26.115,42</b>	<b>-20.000</b>	<b>-80.954,31</b>	<b>0,00</b>	<b>-100.954,31</b>	<b>-85.945,88</b>	<b>15.008,43</b>
<b>55101004 Europäischer Hugenottenpark (Bühne)</b>							
55101.6811002	264.287,22	0	0,00	0,00	0,00	118.070,14	118.070,14
55101.7853008	460.843,11	11.400	136.456,89	0,00	147.856,89	56.371,24	-91.485,65
<b>= Saldo</b>	<b>-196.555,89</b>	<b>-11.400</b>	<b>-136.456,89</b>	<b>0,00</b>	<b>-147.856,89</b>	<b>61.698,90</b>	<b>209.555,79</b>
<b>55101005 Bollwerk westliche Seite</b>							
55101.7853009	0,00	0	0,00	0,00	0,00	0,00	0,00
<b>= Saldo</b>	<b>0,00</b>	<b>0</b>	<b>0,00</b>	<b>0,00</b>	<b>0,00</b>	<b>0,00</b>	<b>0,00</b>

Produktbereich	55 Natur- und Landschaftspflege
Produktgruppe	551 Öffentliches Grün/Landschaftsbau
Produkt	55101 Parkanlagen und öffentliche Grünflächen

Investitionsmaßnahmen	Ergebnis des Vorjahres	Ansatz des Haushaltsjahres	übertragene Ermächtigungen aus Vorjahr	über- und außerplanmäßige Bewilligungen	fortgeschr. Ansatz des Haushaltsjahres (Sp. 2 + 3 + 4)	Ergebnis des Haushaltsjahres	Vergleich fortgeschr. Ansatz / Ergebnis (Sp. 6 ./ 5)
	1	2	3	4	5	6	7
<b>55101006 Stadtpark östlicher Bereich</b>							
55101.6811003	0,00	0	0,00	0,00	0,00	0,00	0,00
55101.7853011	0,00	0	0,00	0,00	0,00	0,00	0,00
<b>= Saldo</b>	<b>0,00</b>	<b>0</b>	<b>0,00</b>	<b>0,00</b>	<b>0,00</b>	<b>0,00</b>	<b>0,00</b>
<b>55101007 öffentliche Grünflächen zur Stadtbildaufwertung-Anlagen am Eislerweg</b>							
55101.6811005	0,00	0	0,00	0,00	0,00	0,00	0,00
55101.7853013	0,00	0	0,00	0,00	0,00	0,00	0,00
<b>= Saldo</b>	<b>0,00</b>	<b>0</b>	<b>0,00</b>	<b>0,00</b>	<b>0,00</b>	<b>0,00</b>	<b>0,00</b>
<b>55101008 Multifunktionsfläche III (Parkwiese an den ubS)</b>							
55101.6811006	145.073,00	0	0,00	16.335,72	16.335,72	16.672,00	336,28
55101.7853014	166.287,45	5.000	-25.533,00	9.841,84	-10.691,16	42.252,17	52.943,33
<b>= Saldo</b>	<b>-21.214,45</b>	<b>-5.000</b>	<b>25.533,00</b>	<b>6.493,88</b>	<b>27.026,88</b>	<b>-25.580,17</b>	<b>-52.607,05</b>
<b>55101009 Sport-und Nachbarschaftstreff</b>							
55101.6811001	0,00	0	0,00	0,00	0,00	0,00	0,00
55101.7853010	0,00	0	0,00	0,00	0,00	0,00	0,00
<b>= Saldo</b>	<b>0,00</b>	<b>0</b>	<b>0,00</b>	<b>0,00</b>	<b>0,00</b>	<b>0,00</b>	<b>0,00</b>
<b>55101010 Europäischer Hugenottenpark</b>							
55101.6811007 Hauptweg-Forum-Kaskaden	0,00	0	0,00	0,00	0,00	0,00	0,00
55101.6811012 Managementkosten	0,00	61.400	0,00	0,00	61.400,00	0,00	-61.400,00
55101.6811014 Steinerner Weg und Forum	0,00	211.700	0,00	0,00	211.700,00	0,00	-211.700,00
55101.6811015 Laubengang	0,00	80.800	0,00	0,00	80.800,00	0,00	-80.800,00
55101.6811016 Hauptweg und Historisches Parterre	0,00	180.200	0,00	0,00	180.200,00	0,00	-180.200,00
55101.6881100	0,00	0	0,00	0,00	0,00	0,00	0,00
55101.6881301 Ablöse Ausgleichsbeträge Wegekomples	0,00	0	0,00	0,00	0,00	0,00	0,00
55101.7853003 Hauptweg-Forum-Kaskaden	0,00	0	0,00	0,00	0,00	0,00	0,00
55101.7853021 Managementkosten	0,00	72.200	0,00	0,00	72.200,00	0,00	-72.200,00
55101.7853023 Wegekomples östl. Hugenottenpark	0,00	120.000	0,00	-48.826,27	71.173,73	77.168,37	5.994,64
55101.7853024 Steinerner Weg und Forum	0,00	249.000	0,00	-2.700,00	246.300,00	162.024,30	-84.275,70
55101.7853025 Laubengang	0,00	95.000	0,00	0,00	95.000,00	77.428,15	-17.571,85
55101.7853026 Hauptweg und Historisches Parterre	0,00	212.000	0,00	0,00	212.000,00	209.361,29	-2.638,71
<b>= Saldo</b>	<b>0,00</b>	<b>-214.100</b>	<b>0,00</b>	<b>51.526,27</b>	<b>-162.573,73</b>	<b>-525.982,11</b>	<b>-363.408,38</b>
<b>55101012 Spiel-und Tobepplatz</b>							
55101.6811010	19.981,25	0	0,00	0,00	0,00	0,00	0,00
55101.7853017	22.478,62	0	0,00	0,00	0,00	0,00	0,00
<b>= Saldo</b>	<b>-2.497,37</b>	<b>0</b>	<b>0,00</b>	<b>0,00</b>	<b>0,00</b>	<b>0,00</b>	<b>0,00</b>
<b>55101013 Innerstädtische Spiel- und Sportflächen Komplex Dreiklang 2. BA</b>							
55101.6811017	0,00	40.000	0,00	182.000,00	222.000,00	222.000,00	0,00
55101.7853027	0,00	60.000	0,00	291.000,00	351.000,00	31.706,71	-319.293,29
<b>= Saldo</b>	<b>0,00</b>	<b>-20.000</b>	<b>0,00</b>	<b>-109.000,00</b>	<b>-129.000,00</b>	<b>190.293,29</b>	<b>319.293,29</b>
<b>55101014 Sozialer Kietz am Aquarium</b>							
55101.6811018	0,00	0	0,00	0,00	0,00	0,00	0,00
55101.7853028	0,00	0	0,00	0,00	0,00	0,00	0,00
<b>= Saldo</b>	<b>0,00</b>	<b>0</b>	<b>0,00</b>	<b>0,00</b>	<b>0,00</b>	<b>0,00</b>	<b>0,00</b>
<b>55101015 Stengerhain</b>							
55101.6811021	59.733,33	0	0,00	0,00	0,00	0,00	0,00
55101.7853022	4.246,13	80.000	85.353,87	0,00	165.353,87	86.512,82	-78.841,05
<b>= Saldo</b>	<b>55.487,20</b>	<b>-80.000</b>	<b>-85.353,87</b>	<b>0,00</b>	<b>-165.353,87</b>	<b>-86.512,82</b>	<b>78.841,05</b>
<b>55101016 Mufu IV</b>							
55101.7853012	5.123,28	0	14.248,43	0,00	14.248,43	5.309,73	-8.938,70
<b>= Saldo</b>	<b>-5.123,28</b>	<b>0</b>	<b>-14.248,43</b>	<b>0,00</b>	<b>-14.248,43</b>	<b>-5.309,73</b>	<b>8.938,70</b>

Produktbereich	55 Natur- und Landschaftspflege
Produktgruppe	551 Öffentliches Grün/Landschaftsbau
<b>Produkt</b>	<b>55101 Parkanlagen und öffentliche Grünflächen</b>

Investitionsmaßnahmen	Ergebnis des Vorjahres	Ansatz des Haushaltsjahres	übertragene Ermächtigungen aus Vorjahr	über- und außerplanmäßige Bewilligungen	fortgeschr. Ansatz des Haushaltsjahres (Sp. 2 + 3 + 4)	Ergebnis des Haushaltsjahres	Vergleich fortgeschr. Ansatz / Ergebnis (Sp. 6 ./ 5)
	1	2	3	4	5	6	7
<b>55101018 Lebenskreis</b>							
55101.7853020	12.695,77	0	0,00	8.829,22	8.829,22	8.829,22	0,00
<b>= Saldo</b>	<b>-12.695,77</b>	<b>0</b>	<b>0,00</b>	<b>-8.829,22</b>	<b>-8.829,22</b>	<b>-8.829,22</b>	<b>0,00</b>

Produktbereich	55 Natur- und Landschaftspflege
Produktgruppe	552 Öffentl. Gewässer/Wasserbauliche Anlagen
Produkt	55201 Wasser- und Bodenverband Welse

Teilergebnisrechnung  
Haushaltsjahr 2011  
- in EUR -

Budget- und Produktverantwortung  
FB-Leiter FB 2

Ertrags- und Aufwandsarten		Ergebnis des Vorjahres	Ansatz des Haushaltsjahres	übertragene Ermächtigungen aus Vorjahr	über- und außerplanmäßige Bewilligungen	fortgeschr. Ansatz des Haushaltsjahres (Sp. 2 + 3 + 4)	Ergebnis des Haushaltsjahres	Vergleich fortgeschr. Ansatz / Ergebnis (Sp. 6 ./ 5)
		1	2	3	4	5	6	7
1.	Steuern und ähnliche Abgaben	0,00	0	0,00	0,00	0,00	0,00	0,00
2.	Zuwendungen und allgemeine Umlagen	0,00	0	0,00	0,00	0,00	0,00	0,00
3.	Sonstige Transfererträge	0,00	0	0,00	0,00	0,00	0,00	0,00
4.	Öffentlich-rechtliche Leistungsentgelte	147.518,38	154.800	0,00	0,00	154.800,00	145.175,78	-9.624,22
5.	Privatrechtliche Leistungsentgelte	0,00	0	0,00	0,00	0,00	0,00	0,00
6.	Kostenerstattungen und Kostenumlagen	0,00	0	0,00	0,00	0,00	0,00	0,00
7.	sonstige ordentliche Erträge	0,00	0	0,00	0,00	0,00	0,00	0,00
8.	aktivierte Eigenleistungen	0,00	0	0,00	0,00	0,00	0,00	0,00
9.	Bestandsveränderungen	0,00	0	0,00	0,00	0,00	0,00	0,00
<b>10.</b>	<b>= Erträge aus laufender Verwaltungstätigkeit</b>	<b>147.518,38</b>	<b>154.800</b>	<b>0,00</b>	<b>0,00</b>	<b>154.800,00</b>	<b>145.175,78</b>	<b>-9.624,22</b>
11.	Personalaufwendungen	0,00	0	0,00	0,00	0,00	0,00	0,00
12.	Versorgungsaufwendungen	0,00	0	0,00	0,00	0,00	0,00	0,00
13.	Aufwendungen für Sach- und Dienstleistungen	134.575,84	134.600	0,00	0,00	134.600,00	132.267,72	-2.332,28
14.	Abschreibungen	-98,86	0	0,00	0,00	0,00	429,49	429,49
15.	Transferaufwendungen	0,00	0	0,00	0,00	0,00	0,00	0,00
16.	Sonstige ordentliche Aufwendungen	0,00	0	0,00	0,00	0,00	0,00	0,00
<b>17.</b>	<b>= Aufwendungen aus laufender Verwaltungstätigkeit</b>	<b>134.476,98</b>	<b>134.600</b>	<b>0,00</b>	<b>0,00</b>	<b>134.600,00</b>	<b>132.697,21</b>	<b>-1.902,79</b>
<b>18.</b>	<b>= Ergebnis der laufenden Verwaltungstätigkeit (10 ./ 17)</b>	<b>13.041,40</b>	<b>20.200</b>	<b>0,00</b>	<b>0,00</b>	<b>20.200,00</b>	<b>12.478,57</b>	<b>-7.721,43</b>
19.	Zinsen und sonstige Finanzerträge	0,00	0	0,00	0,00	0,00	0,00	0,00
20.	- Zinsen und sonstige Finanzaufwendungen	0,00	0	0,00	0,00	0,00	0,00	0,00
<b>21.</b>	<b>= Finanzergebnis</b>	<b>0,00</b>	<b>0</b>	<b>0,00</b>	<b>0,00</b>	<b>0,00</b>	<b>0,00</b>	<b>0,00</b>
<b>22.</b>	<b>= ordentliches Ergebnis (18 + 21)</b>	<b>13.041,40</b>	<b>20.200</b>	<b>0,00</b>	<b>0,00</b>	<b>20.200,00</b>	<b>12.478,57</b>	<b>-7.721,43</b>
23.	außerordentliche Erträge	0,00	0	0,00	0,00	0,00	0,00	0,00
24.	- außerordentliche Aufwendungen	0,00	0	0,00	0,00	0,00	0,00	0,00
<b>25.</b>	<b>= außerordentliches Ergebnis</b>	<b>0,00</b>	<b>0</b>	<b>0,00</b>	<b>0,00</b>	<b>0,00</b>	<b>0,00</b>	<b>0,00</b>
<b>26.</b>	<b>= Ergebnis vor Berücksichtigung der internen Leistungsbeziehungen (22 + 25)</b>	<b>13.041,40</b>	<b>20.200</b>	<b>0,00</b>	<b>0,00</b>	<b>20.200,00</b>	<b>12.478,57</b>	<b>-7.721,43</b>
27.	Erträge aus internen Leistungsbeziehungen	0,00	0	0,00	0,00	0,00	0,00	0,00
28.	- Aufwendungen aus internen Leistungsbeziehungen	17.183,00	25.200	0,00	0,00	25.200,00	20.572,00	-4.628,00
<b>29.</b>	<b>= Gesamtergebnis des Teilhaushalts</b>	<b>-4.141,60</b>	<b>-5.000</b>	<b>0,00</b>	<b>0,00</b>	<b>-5.000,00</b>	<b>-8.093,43</b>	<b>-3.093,43</b>
Nachrichtlich:								
30.	nicht zahlungswirksame Erträge	0,00	0	0,00	0,00	0,00	0,00	0,00
31.	nicht zahlungswirksame Aufwendungen	17.084,14	25.200	0,00	0,00	25.200,00	21.001,49	-4.198,51

Produktbereich	55 Natur- und Landschaftspflege
Produktgruppe	552 Öffentl. Gewässer/Wasserbauliche Anlagen
Produkt	55201 Wasser- und Bodenverband Welse

**Teilfinanzrechnung  
Haushaltsjahr 2011  
- in EUR -**

Einzahlungs- und Auszahlungsarten		Ergebnis des Vorjahres	Ansatz des Haushaltsjahres	übertragene Ermächtigungen aus Vorjahr	über- und außerplanmäßige Bewilligungen	fortgeschr. Ansatz des Haushaltsjahres (Sp. 2 + 3 + 4)	Ergebnis des Haushaltsjahres	Vergleich fortgeschr. Ansatz / Ergebnis (Sp. 6 ./ 5)
		1	2	3	4	5	6	7
1.	Einzahlungen aus Investitionszuwendungen	0,00	0	0,00	0,00	0,00	0,00	0,00
2.	Einzahlungen aus Beiträgen und ähnlichen Entgelten	0,00	0	0,00	0,00	0,00	0,00	0,00
3.	Einzahlungen aus der Veräußerung von immateriellen Vermögensgegenständen	0,00	0	0,00	0,00	0,00	0,00	0,00
4.	Einzahlungen aus der Veräußerung von Grundstücken, grundstücksgleichen Rechten und Gebäuden	0,00	0	0,00	0,00	0,00	0,00	0,00
5.	Einzahlungen aus der Veräußerung von übrigem Sachanlagevermögen	0,00	0	0,00	0,00	0,00	0,00	0,00
6.	Einzahlungen aus der Veräußerung von Finanzanlagevermögen	0,00	0	0,00	0,00	0,00	0,00	0,00
7.	Sonstige Einzahlungen aus Investitionstätigkeit	0,00	0	0,00	0,00	0,00	0,00	0,00
<b>8.</b>	<b>= Einzahlungen aus der Investitionstätigkeit</b>	<b>0,00</b>	<b>0</b>	<b>0,00</b>	<b>0,00</b>	<b>0,00</b>	<b>0,00</b>	<b>0,00</b>
9.	Auszahlungen für Baumaßnahmen	0,00	0	0,00	0,00	0,00	0,00	0,00
10.	Auszahlungen für den Erwerb von immateriellen Vermögensgegenständen	0,00	0	0,00	0,00	0,00	0,00	0,00
11.	Auszahlungen für den Erwerb von Grundstücken, grundstücksgleichen Rechten und Gebäuden	0,00	0	0,00	0,00	0,00	0,00	0,00
12.	Auszahlungen für den Erwerb von übrigem Sachanlagevermögen	0,00	0	0,00	0,00	0,00	0,00	0,00
13.	Auszahlungen für den Erwerb von Finanzanlagevermögen	0,00	0	0,00	0,00	0,00	0,00	0,00
14.	Auszahlungen von aktivierbaren Zuwendungen für Investitionen Dritter	0,00	0	0,00	0,00	0,00	0,00	0,00
15.	Sonstige Auszahlungen aus Investitionstätigkeit	0,00	0	0,00	0,00	0,00	0,00	0,00
<b>16.</b>	<b>= Auszahlungen aus der Investitionstätigkeit</b>	<b>0,00</b>	<b>0</b>	<b>0,00</b>	<b>0,00</b>	<b>0,00</b>	<b>0,00</b>	<b>0,00</b>
<b>17.</b>	<b>= Saldo aus der Investitionstätigkeit</b>	<b>0,00</b>	<b>0</b>	<b>0,00</b>	<b>0,00</b>	<b>0,00</b>	<b>0,00</b>	<b>0,00</b>

Produktbereich	55 Natur- und Landschaftspflege
Produktgruppe	553 Friedhofs- und Bestattungswesen
Produkt	55301 Friedhofs- und Bestattungswesen

Teilergebnisrechnung  
Haushaltsjahr 2011  
- in EUR -

Budget- und Produktverantwortung  
FB-Leiter FB 4

Ertrags- und Aufwandsarten		Ergebnis des Vorjahres	Ansatz des Haushaltsjahres	übertragene Ermächtigungen aus Vorjahr	über- und außerplanmäßige Bewilligungen	fortgeschr. Ansatz des Haushaltsjahres (Sp. 2 + 3 + 4)	Ergebnis des Haushaltsjahres	Vergleich fortgeschr. Ansatz / Ergebnis (Sp. 6 ./ 5)
		1	2	3	4	5	6	7
1.	Steuern und ähnliche Abgaben	0,00	0	0,00	0,00	0,00	0,00	0,00
2.	Zuwendungen und allgemeine Umlagen	18.243,94	18.200	0,00	0,00	18.200,00	18.393,93	193,93
3.	Sonstige Transfererträge	0,00	0	0,00	0,00	0,00	0,00	0,00
4.	Öffentlich-rechtliche Leistungsentgelte	280.933,60	283.400	0,00	0,00	283.400,00	282.895,54	-504,46
5.	Privatrechtliche Leistungsentgelte	1.456,48	0	0,00	0,00	0,00	619,00	619,00
6.	Kostenerstattungen und Kostenumlagen	13.459,36	10.900	0,00	0,00	10.900,00	12.688,75	1.788,75
7.	sonstige ordentliche Erträge	0,00	0	0,00	0,00	0,00	0,00	0,00
8.	aktivierte Eigenleistungen	0,00	0	0,00	0,00	0,00	0,00	0,00
9.	Bestandsveränderungen	0,00	0	0,00	0,00	0,00	0,00	0,00
<b>10.</b>	<b>= Erträge aus laufender Verwaltungstätigkeit</b>	<b>314.093,38</b>	<b>312.500</b>	<b>0,00</b>	<b>0,00</b>	<b>312.500,00</b>	<b>314.597,22</b>	<b>2.097,22</b>
11.	Personalaufwendungen	224.602,87	217.600	0,00	0,00	217.600,00	226.371,30	8.771,30
12.	Versorgungsaufwendungen	0,00	0	0,00	0,00	0,00	0,00	0,00
13.	Aufwendungen für Sach- und Dienstleistungen	186.517,66	213.400	5.152,70	2.990,45	221.543,15	211.317,68	-10.225,47
14.	Abschreibungen	62.386,99	56.200	0,00	0,00	56.200,00	58.238,52	2.038,52
15.	Transferaufwendungen	0,00	0	0,00	0,00	0,00	0,00	0,00
16.	Sonstige ordentliche Aufwendungen	2.238,79	2.200	0,00	-2.990,45	-790,45	-1.236,26	-445,81
<b>17.</b>	<b>= Aufwendungen aus laufender Verwaltungstätigkeit</b>	<b>475.746,31</b>	<b>489.400</b>	<b>5.152,70</b>	<b>0,00</b>	<b>494.552,70</b>	<b>494.691,24</b>	<b>138,54</b>
<b>18.</b>	<b>= Ergebnis der laufenden Verwaltungstätigkeit (10 ./ 17)</b>	<b>-161.652,93</b>	<b>-176.900</b>	<b>-5.152,70</b>	<b>0,00</b>	<b>-182.052,70</b>	<b>-180.094,02</b>	<b>1.958,68</b>
19.	Zinsen und sonstige Finanzerträge	0,00	0	0,00	0,00	0,00	0,00	0,00
20.	- Zinsen und sonstige Finanzaufwendungen	0,00	0	0,00	0,00	0,00	0,00	0,00
<b>21.</b>	<b>= Finanzergebnis</b>	<b>0,00</b>	<b>0</b>	<b>0,00</b>	<b>0,00</b>	<b>0,00</b>	<b>0,00</b>	<b>0,00</b>
<b>22.</b>	<b>= ordentliches Ergebnis (18 + 21)</b>	<b>-161.652,93</b>	<b>-176.900</b>	<b>-5.152,70</b>	<b>0,00</b>	<b>-182.052,70</b>	<b>-180.094,02</b>	<b>1.958,68</b>
23.	außerordentliche Erträge	0,00	0	0,00	0,00	0,00	0,00	0,00
24.	- außerordentliche Aufwendungen	0,00	0	0,00	0,00	0,00	0,00	0,00
<b>25.</b>	<b>= außerordentliches Ergebnis</b>	<b>0,00</b>	<b>0</b>	<b>0,00</b>	<b>0,00</b>	<b>0,00</b>	<b>0,00</b>	<b>0,00</b>
<b>26.</b>	<b>= Ergebnis vor Berücksichtigung der internen Leistungsbeziehungen (22 + 25)</b>	<b>-161.652,93</b>	<b>-176.900</b>	<b>-5.152,70</b>	<b>0,00</b>	<b>-182.052,70</b>	<b>-180.094,02</b>	<b>1.958,68</b>
27.	Erträge aus internen Leistungsbeziehungen	0,00	0	0,00	0,00	0,00	0,00	0,00
28.	- Aufwendungen aus internen Leistungsbeziehungen	12.617,00	7.900	0,00	4.863,00	12.763,00	12.763,00	0,00
<b>29.</b>	<b>= Gesamtergebnis des Teilhaushalts</b>	<b>-174.269,93</b>	<b>-184.800</b>	<b>-5.152,70</b>	<b>-4.863,00</b>	<b>-194.815,70</b>	<b>-192.857,02</b>	<b>1.958,68</b>
Nachrichtlich:								
30.	nicht zahlungswirksame Erträge	169.029,20	172.400	0,00	0,00	172.400,00	173.885,24	1.485,24
31.	nicht zahlungswirksame Aufwendungen	78.806,99	65.400	0,00	1.652,00	67.052,00	70.396,52	3.344,52



Produktbereich	55 Natur- und Landschaftspflege
Produktgruppe	553 Friedhofs- und Bestattungswesen
<b>Produkt</b>	<b>55301 Friedhofs- und Bestattungswesen</b>

**Teilfinanzrechnung  
Haushaltsjahr 2011  
- in EUR -**

Einzahlungs- und Auszahlungsarten		Ergebnis des Vorjahres	Ansatz des Haushaltsjahres	übertragene Ermächtigungen aus Vorjahr	über- und außerplanmäßige Bewilligungen	fortgeschr. Ansatz des Haushaltsjahres (Sp. 2 + 3 + 4)	Ergebnis des Haushaltsjahres	Vergleich fortgeschr. Ansatz / Ergebnis (Sp. 6 ./ 5)
		1	2	3	4	5	6	7
1.	Einzahlungen aus Investitionszuwendungen	0,00	0	0,00	0,00	0,00	0,00	0,00
2.	Einzahlungen aus Beiträgen und ähnlichen Entgelten	0,00	0	0,00	0,00	0,00	0,00	0,00
3.	Einzahlungen aus der Veräußerung von immateriellen Vermögensgegenständen	0,00	0	0,00	0,00	0,00	0,00	0,00
4.	Einzahlungen aus der Veräußerung von Grundstücken, grundstücksgleichen Rechten und Gebäuden	0,00	0	0,00	0,00	0,00	0,00	0,00
5.	Einzahlungen aus der Veräußerung von übrigem Sachanlagevermögen	0,00	0	0,00	0,00	0,00	0,00	0,00
6.	Einzahlungen aus der Veräußerung von Finanzanlagevermögen	0,00	0	0,00	0,00	0,00	0,00	0,00
7.	Sonstige Einzahlungen aus Investitionstätigkeit	0,00	0	0,00	0,00	0,00	0,00	0,00
<b>8.</b>	<b>= Einzahlungen aus der Investitionstätigkeit</b>	<b>0,00</b>	<b>0</b>	<b>0,00</b>	<b>0,00</b>	<b>0,00</b>	<b>0,00</b>	<b>0,00</b>
9.	Auszahlungen für Baumaßnahmen	6.048,25	85.000	4.638,27	0,00	89.638,27	48.355,76	-41.282,51
10.	Auszahlungen für den Erwerb von immateriellen Vermögensgegenständen	0,00	0	0,00	0,00	0,00	0,00	0,00
11.	Auszahlungen für den Erwerb von Grundstücken, grundstücksgleichen Rechten und Gebäuden	0,00	0	0,00	0,00	0,00	0,00	0,00
12.	Auszahlungen für den Erwerb von übrigem Sachanlagevermögen	13.493,95	5.200	0,00	-3.813,21	1.386,79	1.386,79	0,00
13.	Auszahlungen für den Erwerb von Finanzanlagevermögen	0,00	0	0,00	0,00	0,00	0,00	0,00
14.	Auszahlungen von aktivierbaren Zuwendungen für Investitionen Dritter	0,00	0	0,00	0,00	0,00	0,00	0,00
15.	Sonstige Auszahlungen aus Investitionstätigkeit	0,00	0	0,00	0,00	0,00	0,00	0,00
<b>16.</b>	<b>= Auszahlungen aus der Investitionstätigkeit</b>	<b>19.542,20</b>	<b>90.200</b>	<b>4.638,27</b>	<b>-3.813,21</b>	<b>91.025,06</b>	<b>49.742,55</b>	<b>-41.282,51</b>
<b>17.</b>	<b>= Saldo aus der Investitionstätigkeit</b>	<b>-19.542,20</b>	<b>-90.200</b>	<b>-4.638,27</b>	<b>3.813,21</b>	<b>-91.025,06</b>	<b>-49.742,55</b>	<b>41.282,51</b>

Produktbereich	55 Natur- und Landschaftspflege
Produktgruppe	553 Friedhofs- und Bestattungswesen
Produkt	55301 Friedhofs- und Bestattungswesen

Investitionsmaßnahmen	Ergebnis des Vorjahres	Ansatz des Haushaltsjahres	übertragene Ermächtigungen aus Vorjahr	über- und außerplanmäßige Bewilligungen	fortgeschr. Ansatz des Haushaltsjahres (Sp. 2 + 3 + 4)	Ergebnis des Haushaltsjahres	Vergleich fortgeschr. Ansatz / Ergebnis (Sp. 6 ./ 5)
	1	2	3	4	5	6	7
<b>Investitionsmaßnahmen oberhalb der festgelegten Wertgrenze</b>							
<b>11107060 Erwerb von Grundstücken</b>							
55301.7821000	0,00	0	0,00	0,00	0,00	0,00	0,00
<b>= Saldo</b>	<b>0,00</b>	<b>0</b>	<b>0,00</b>	<b>0,00</b>	<b>0,00</b>	<b>0,00</b>	<b>0,00</b>
<b>55301050 Betriebs- und Geschäftsausstattung</b>							
55301.7831010	1.394,68	0	0,00	0,00	0,00	0,00	0,00
55301.7831010	0,00	0	0,00	0,00	0,00	0,00	0,00
<b>= Saldo</b>	<b>-1.394,68</b>	<b>0</b>	<b>0,00</b>	<b>0,00</b>	<b>0,00</b>	<b>0,00</b>	<b>0,00</b>
<b>55301051 Fahrzeuge</b>							
55301.7831010	0,00	0	0,00	0,00	0,00	0,00	0,00
<b>= Saldo</b>	<b>0,00</b>	<b>0</b>	<b>0,00</b>	<b>0,00</b>	<b>0,00</b>	<b>0,00</b>	<b>0,00</b>
<b>55301052 Maschinen</b>							
55301.7831010	6.880,58	0	0,00	0,00	0,00	0,00	0,00
55301.7831010 Rasenmäher/Wasserstelen	0,00	3.600	0,00	-3.600,00	0,00	0,00	0,00
<b>= Saldo</b>	<b>-6.880,58</b>	<b>-3.600</b>	<b>0,00</b>	<b>3.600,00</b>	<b>0,00</b>	<b>0,00</b>	<b>0,00</b>
<b>55301001 Feierhalle Criewen</b>							
55301.7851001	0,00	0	0,00	0,00	0,00	0,00	0,00
<b>= Saldo</b>	<b>0,00</b>	<b>0</b>	<b>0,00</b>	<b>0,00</b>	<b>0,00</b>	<b>0,00</b>	<b>0,00</b>
<b>55301002 Friedhofsfreianlagen Schwedt</b>							
55301.7853000	0,00	0	0,00	0,00	0,00	0,00	0,00
<b>= Saldo</b>	<b>0,00</b>	<b>0</b>	<b>0,00</b>	<b>0,00</b>	<b>0,00</b>	<b>0,00</b>	<b>0,00</b>
<b>55301003 Friedhofsgebäude Schwedt</b>							
55301.7851002	0,00	85.000	4.638,27	0,00	89.638,27	48.355,76	-41.282,51
<b>= Saldo</b>	<b>0,00</b>	<b>-85.000</b>	<b>-4.638,27</b>	<b>0,00</b>	<b>-89.638,27</b>	<b>-48.355,76</b>	<b>41.282,51</b>

## Produktbereich

## 57 Wirtschaft und Tourismus

Teilergebnisrechnung  
Haushaltsjahr 2011  
- in EUR -

Ertrags- und Aufwandsarten		Ergebnis des Vorjahres	Ansatz des Haushaltsjahres	übertragene Ermächtigungen aus Vorjahr	über- und außerplanmäßige Bewilligungen	fortgeschr. Ansatz des Haushaltsjahres (Sp. 2 + 3 + 4)	Ergebnis des Haushaltsjahres	Vergleich fortgeschr. Ansatz / Ergebnis (Sp. 6 ./ 5)
		1	2	3	4	5	6	7
1.	Steuern und ähnliche Abgaben	0,00	0	0,00	0,00	0,00	0,00	0,00
2.	Zuwendungen und allgemeine Umlagen	1.648.892,64	1.668.900	0,00	22.100,00	1.691.000,00	1.836.610,24	145.610,24
3.	Sonstige Transfererträge	0,00	0	0,00	0,00	0,00	0,00	0,00
4.	Öffentlich-rechtliche Leistungsentgelte	0,00	0	0,00	0,00	0,00	0,00	0,00
5.	Privatrechtliche Leistungsentgelte	21.656,44	20.400	0,00	0,00	20.400,00	20.702,69	302,69
6.	Kostenerstattungen und Kostenumlagen	900,00	0	0,00	3.675,38	3.675,38	10.643,08	6.967,70
7.	sonstige ordentliche Erträge	0,00	0	0,00	0,00	0,00	3.104,57	3.104,57
8.	aktivierte Eigenleistungen	0,00	0	0,00	0,00	0,00	0,00	0,00
9.	Bestandsveränderungen	0,00	0	0,00	0,00	0,00	0,00	0,00
<b>10.</b>	<b>= Erträge aus laufender Verwaltungstätigkeit</b>	<b>1.671.449,08</b>	<b>1.689.300</b>	<b>0,00</b>	<b>25.775,38</b>	<b>1.715.075,38</b>	<b>1.871.060,58</b>	<b>155.985,20</b>
11.	Personalaufwendungen	219.921,01	229.000	0,00	0,00	229.000,00	186.951,39	-42.048,61
12.	Versorgungsaufwendungen	0,00	0	0,00	0,00	0,00	0,00	0,00
13.	Aufwendungen für Sach- und Dienstleistungen	161.173,26	176.400	0,00	191,08	176.591,08	184.065,83	7.474,75
14.	Abschreibungen	86.853,74	88.000	0,00	0,00	88.000,00	92.571,85	4.571,85
15.	Transferaufwendungen	1.646.238,50	1.645.400	0,00	900,00	1.646.300,00	1.802.341,29	156.041,29
16.	Sonstige ordentliche Aufwendungen	51.715,23	84.100	0,00	24.684,30	108.784,30	96.158,79	-12.625,51
<b>17.</b>	<b>= Aufwendungen aus laufender Verwaltungstätigkeit</b>	<b>2.165.901,74</b>	<b>2.222.900</b>	<b>0,00</b>	<b>25.775,38</b>	<b>2.248.675,38</b>	<b>2.362.089,15</b>	<b>113.413,77</b>
<b>18.</b>	<b>= Ergebnis der laufenden Verwaltungstätigkeit (10 ./ 17)</b>	<b>-494.452,66</b>	<b>-533.600</b>	<b>0,00</b>	<b>0,00</b>	<b>-533.600,00</b>	<b>-491.028,57</b>	<b>42.571,43</b>
19.	Zinsen und sonstige Finanzerträge	0,00	0	0,00	0,00	0,00	0,00	0,00
20.	- Zinsen und sonstige Finanzaufwendungen	0,00	0	0,00	0,00	0,00	0,00	0,00
<b>21.</b>	<b>= Finanzergebnis</b>	<b>0,00</b>	<b>0</b>	<b>0,00</b>	<b>0,00</b>	<b>0,00</b>	<b>0,00</b>	<b>0,00</b>
<b>22.</b>	<b>= ordentliches Ergebnis (18 + 21)</b>	<b>-494.452,66</b>	<b>-533.600</b>	<b>0,00</b>	<b>0,00</b>	<b>-533.600,00</b>	<b>-491.028,57</b>	<b>42.571,43</b>
23.	außerordentliche Erträge	0,00	0	0,00	0,00	0,00	0,00	0,00
24.	- außerordentliche Aufwendungen	0,00	0	0,00	0,00	0,00	1,00	1,00
<b>25.</b>	<b>= außerordentliches Ergebnis</b>	<b>0,00</b>	<b>0</b>	<b>0,00</b>	<b>0,00</b>	<b>0,00</b>	<b>-1,00</b>	<b>-1,00</b>
<b>26.</b>	<b>= Ergebnis vor Berücksichtigung der internen Leistungsbeziehungen (22 + 25)</b>	<b>-494.452,66</b>	<b>-533.600</b>	<b>0,00</b>	<b>0,00</b>	<b>-533.600,00</b>	<b>-491.029,57</b>	<b>42.570,43</b>
27.	Erträge aus internen Leistungsbeziehungen	4.152,74	4.300	0,00	0,00	4.300,00	3.988,48	-311,52
28.	- Aufwendungen aus internen Leistungsbeziehungen	0,00	0	0,00	0,00	0,00	0,00	0,00
<b>29.</b>	<b>= Gesamtergebnis des Teilhaushalts</b>	<b>-490.299,92</b>	<b>-529.300</b>	<b>0,00</b>	<b>0,00</b>	<b>-529.300,00</b>	<b>-487.041,09</b>	<b>42.258,91</b>
Nachrichtlich:								
30.	nicht zahlungswirksame Erträge	1.634.920,38	1.635.000	0,00	0,00	1.635.000,00	1.790.858,93	155.858,93
31.	nicht zahlungswirksame Aufwendungen	1.731.292,24	1.668.800	0,00	0,00	1.668.800,00	1.835.914,14	167.114,14

Teilfinanzrechnung  
Haushaltsjahr 2011  
- in EUR -

Einzahlungs- und Auszahlungsarten		Ergebnis des Vorjahres	Ansatz des Haushaltsjahres	übertragene Ermächtigungen aus Vorjahr	über- und außerplanmäßige Bewilligungen	fortgeschr. Ansatz des Haushaltsjahres (Sp. 2 + 3 + 4)	Ergebnis des Haushaltsjahres	Vergleich fortgeschr. Ansatz / Ergebnis (Sp. 6 ./: 5)
		1	2	3	4	5	6	7
1.	Einzahlungen aus Investitionszuwendungen	1.199.000,00	3.641.200	0,00	834.637,55	4.475.837,55	4.426.819,77	-49.017,78
2.	Einzahlungen aus Beiträgen und ähnlichen Entgelten	0,00	0	0,00	0,00	0,00	0,00	0,00
3.	Einzahlungen aus der Veräußerung von immateriellen Vermögensgegenständen	0,00	0	0,00	0,00	0,00	0,00	0,00
4.	Einzahlungen aus der Veräußerung von Grundstücken, grundstücksgleichen Rechten und Gebäuden	0,00	0	0,00	0,00	0,00	0,00	0,00
5.	Einzahlungen aus der Veräußerung von übrigem Sachanlagevermögen	0,00	0	0,00	0,00	0,00	0,00	0,00
6.	Einzahlungen aus der Veräußerung von Finanzanlagevermögen	0,00	0	0,00	0,00	0,00	0,00	0,00
7.	Sonstige Einzahlungen aus Investitionstätigkeit	0,00	0	0,00	0,00	0,00	0,00	0,00
<b>8.</b>	<b>= Einzahlungen aus der Investitionstätigkeit</b>	<b>1.199.000,00</b>	<b>3.641.200</b>	<b>0,00</b>	<b>834.637,55</b>	<b>4.475.837,55</b>	<b>4.426.819,77</b>	<b>-49.017,78</b>
9.	Auszahlungen für Baumaßnahmen	193.105,17	135.000	105.434,68	59.513,56	299.948,24	116.585,92	-183.362,32
10.	Auszahlungen für den Erwerb von immateriellen Vermögensgegenständen	0,00	0	0,00	0,00	0,00	0,00	0,00
11.	Auszahlungen für den Erwerb von Grundstücken, grundstücksgleichen Rechten und Gebäuden	0,00	0	0,00	0,00	0,00	0,00	0,00
12.	Auszahlungen für den Erwerb von übrigem Sachanlagevermögen	1.645,29	1.900	243,07	347,36	2.490,43	2.490,43	0,00
13.	Auszahlungen für den Erwerb von Finanzanlagevermögen	0,00	0	0,00	0,00	0,00	0,00	0,00
14.	Auszahlungen von aktivierbaren Zuwendungen für Investitionen Dritter	1.199.000,00	3.641.200	0,00	779.500,00	4.420.700,00	4.420.700,00	0,00
15.	Sonstige Auszahlungen aus Investitionstätigkeit	0,00	0	0,00	0,00	0,00	0,00	0,00
<b>16.</b>	<b>= Auszahlungen aus der Investitionstätigkeit</b>	<b>1.393.750,46</b>	<b>3.778.100</b>	<b>105.677,75</b>	<b>839.360,92</b>	<b>4.723.138,67</b>	<b>4.539.776,35</b>	<b>-183.362,32</b>
<b>17.</b>	<b>= Saldo aus der Investitionstätigkeit</b>	<b>-194.750,46</b>	<b>-136.900</b>	<b>-105.677,75</b>	<b>-4.723,37</b>	<b>-247.301,12</b>	<b>-112.956,58</b>	<b>134.344,54</b>

Produktbereich	57 Wirtschaft und Tourismus
Produktgruppe	571 Wirtschaftsförderung
Produkt	57101 Wirtschaftsförderung

Teilergebnisrechnung  
Haushaltsjahr 2011  
- in EUR -

Budget- und Produktverantwortung  
Abt.-Ltr. STW

Ertrags- und Aufwandsarten		Ergebnis des Vorjahres	Ansatz des Haushaltsjahres	übertragene Ermächtigungen aus Vorjahr	über- und außerplanmäßige Bewilligungen	fortgeschr. Ansatz des Haushaltsjahres (Sp. 2 + 3 + 4)	Ergebnis des Haushaltsjahres	Vergleich fortgeschr. Ansatz / Ergebnis (Sp. 6 ./ 5)
		1	2	3	4	5	6	7
1.	Steuern und ähnliche Abgaben	0,00	0	0,00	0,00	0,00	0,00	0,00
2.	Zuwendungen und allgemeine Umlagen	1.596.952,17	1.617.000	0,00	22.100,00	1.639.100,00	1.784.669,75	145.569,75
3.	Sonstige Transfererträge	0,00	0	0,00	0,00	0,00	0,00	0,00
4.	Öffentlich-rechtliche Leistungsentgelte	0,00	0	0,00	0,00	0,00	0,00	0,00
5.	Privatrechtliche Leistungsentgelte	0,00	0	0,00	0,00	0,00	0,00	0,00
6.	Kostenerstattungen und Kostenumlagen	900,00	0	0,00	3.675,38	3.675,38	10.643,08	6.967,70
7.	sonstige ordentliche Erträge	0,00	0	0,00	0,00	0,00	0,00	0,00
8.	aktivierte Eigenleistungen	0,00	0	0,00	0,00	0,00	0,00	0,00
9.	Bestandsveränderungen	0,00	0	0,00	0,00	0,00	0,00	0,00
<b>10.</b>	<b>= Erträge aus laufender Verwaltungstätigkeit</b>	<b>1.597.852,17</b>	<b>1.617.000</b>	<b>0,00</b>	<b>25.775,38</b>	<b>1.642.775,38</b>	<b>1.795.312,83</b>	<b>152.537,45</b>
11.	Personalaufwendungen	219.921,01	229.000	0,00	0,00	229.000,00	186.951,39	-42.048,61
12.	Versorgungsaufwendungen	0,00	0	0,00	0,00	0,00	0,00	0,00
13.	Aufwendungen für Sach- und Dienstleistungen	55.159,39	54.600	0,00	536,18	55.136,18	55.884,25	748,07
14.	Abschreibungen	-450,00	0	0,00	0,00	0,00	842,00	842,00
15.	Transferaufwendungen	1.646.238,50	1.645.400	0,00	900,00	1.646.300,00	1.802.341,29	156.041,29
16.	Sonstige ordentliche Aufwendungen	49.429,25	81.500	0,00	24.339,20	105.839,20	93.619,41	-12.219,79
<b>17.</b>	<b>= Aufwendungen aus laufender Verwaltungstätigkeit</b>	<b>1.970.298,15</b>	<b>2.010.500</b>	<b>0,00</b>	<b>25.775,38</b>	<b>2.036.275,38</b>	<b>2.139.638,34</b>	<b>103.362,96</b>
<b>18.</b>	<b>= Ergebnis der laufenden Verwaltungstätigkeit (10 ./ 17)</b>	<b>-372.445,98</b>	<b>-393.500</b>	<b>0,00</b>	<b>0,00</b>	<b>-393.500,00</b>	<b>-344.325,51</b>	<b>49.174,49</b>
19.	Zinsen und sonstige Finanzerträge	0,00	0	0,00	0,00	0,00	0,00	0,00
20.	- Zinsen und sonstige Finanzaufwendungen	0,00	0	0,00	0,00	0,00	0,00	0,00
<b>21.</b>	<b>= Finanzergebnis</b>	<b>0,00</b>	<b>0</b>	<b>0,00</b>	<b>0,00</b>	<b>0,00</b>	<b>0,00</b>	<b>0,00</b>
<b>22.</b>	<b>= ordentliches Ergebnis (18 + 21)</b>	<b>-372.445,98</b>	<b>-393.500</b>	<b>0,00</b>	<b>0,00</b>	<b>-393.500,00</b>	<b>-344.325,51</b>	<b>49.174,49</b>
23.	außerordentliche Erträge	0,00	0	0,00	0,00	0,00	0,00	0,00
24.	- außerordentliche Aufwendungen	0,00	0	0,00	0,00	0,00	0,00	0,00
<b>25.</b>	<b>= außerordentliches Ergebnis</b>	<b>0,00</b>	<b>0</b>	<b>0,00</b>	<b>0,00</b>	<b>0,00</b>	<b>0,00</b>	<b>0,00</b>
<b>26.</b>	<b>= Ergebnis vor Berücksichtigung der internen Leistungsbeziehungen (22 + 25)</b>	<b>-372.445,98</b>	<b>-393.500</b>	<b>0,00</b>	<b>0,00</b>	<b>-393.500,00</b>	<b>-344.325,51</b>	<b>49.174,49</b>
27.	Erträge aus internen Leistungsbeziehungen	0,00	0	0,00	0,00	0,00	0,00	0,00
28.	- Aufwendungen aus internen Leistungsbeziehungen	0,00	0	0,00	0,00	0,00	0,00	0,00
<b>29.</b>	<b>= Gesamtergebnis des Teilhaushalts</b>	<b>-372.445,98</b>	<b>-393.500</b>	<b>0,00</b>	<b>0,00</b>	<b>-393.500,00</b>	<b>-344.325,51</b>	<b>49.174,49</b>
Nachrichtlich:								
30.	nicht zahlungswirksame Erträge	1.578.827,17	1.578.800	0,00	0,00	1.578.800,00	1.734.929,96	156.129,96
31.	nicht zahlungswirksame Aufwendungen	1.643.988,50	1.580.800	0,00	0,00	1.580.800,00	1.744.183,29	163.383,29

Produktbereich	57 Wirtschaft und Tourismus
Produktgruppe	571 Wirtschaftsförderung
Produkt	57101 Wirtschaftsförderung

**Teilfinanzrechnung  
Haushaltsjahr 2011  
- in EUR -**

Einzahlungs- und Auszahlungsarten		Ergebnis des Vorjahres	Ansatz des Haushaltsjahres	übertragene Ermächtigungen aus Vorjahr	über- und außerplanmäßige Bewilligungen	fortgeschr. Ansatz des Haushaltsjahres (Sp. 2 + 3 + 4)	Ergebnis des Haushaltsjahres	Vergleich fortgeschr. Ansatz / Ergebnis (Sp. 6 ./ 5)
		1	2	3	4	5	6	7
1.	Einzahlungen aus Investitionszuwendungen	1.199.000,00	3.641.200	0,00	779.500,00	4.420.700,00	4.420.700,00	0,00
2.	Einzahlungen aus Beiträgen und ähnlichen Entgelten	0,00	0	0,00	0,00	0,00	0,00	0,00
3.	Einzahlungen aus der Veräußerung von immateriellen Vermögensgegenständen	0,00	0	0,00	0,00	0,00	0,00	0,00
4.	Einzahlungen aus der Veräußerung von Grundstücken, grundstücksgleichen Rechten und Gebäuden	0,00	0	0,00	0,00	0,00	0,00	0,00
5.	Einzahlungen aus der Veräußerung von übrigem Sachanlagevermögen	0,00	0	0,00	0,00	0,00	0,00	0,00
6.	Einzahlungen aus der Veräußerung von Finanzanlagevermögen	0,00	0	0,00	0,00	0,00	0,00	0,00
7.	Sonstige Einzahlungen aus Investitionstätigkeit	0,00	0	0,00	0,00	0,00	0,00	0,00
<b>8.</b>	<b>= Einzahlungen aus der Investitionstätigkeit</b>	<b>1.199.000,00</b>	<b>3.641.200</b>	<b>0,00</b>	<b>779.500,00</b>	<b>4.420.700,00</b>	<b>4.420.700,00</b>	<b>0,00</b>
9.	Auszahlungen für Baumaßnahmen	0,00	0	0,00	0,00	0,00	0,00	0,00
10.	Auszahlungen für den Erwerb von immateriellen Vermögensgegenständen	0,00	0	0,00	0,00	0,00	0,00	0,00
11.	Auszahlungen für den Erwerb von Grundstücken, grundstücksgleichen Rechten und Gebäuden	0,00	0	0,00	0,00	0,00	0,00	0,00
12.	Auszahlungen für den Erwerb von übrigem Sachanlagevermögen	0,00	0	0,00	0,00	0,00	0,00	0,00
13.	Auszahlungen für den Erwerb von Finanzanlagevermögen	0,00	0	0,00	0,00	0,00	0,00	0,00
14.	Auszahlungen von aktivierbaren Zuwendungen für Investitionen Dritter	1.199.000,00	3.641.200	0,00	779.500,00	4.420.700,00	4.420.700,00	0,00
15.	Sonstige Auszahlungen aus Investitionstätigkeit	0,00	0	0,00	0,00	0,00	0,00	0,00
<b>16.</b>	<b>= Auszahlungen aus der Investitionstätigkeit</b>	<b>1.199.000,00</b>	<b>3.641.200</b>	<b>0,00</b>	<b>779.500,00</b>	<b>4.420.700,00</b>	<b>4.420.700,00</b>	<b>0,00</b>
<b>17.</b>	<b>= Saldo aus der Investitionstätigkeit</b>	<b>0,00</b>	<b>0</b>	<b>0,00</b>	<b>0,00</b>	<b>0,00</b>	<b>0,00</b>	<b>0,00</b>

Produktbereich	57 Wirtschaft und Tourismus
Produktgruppe	571 Wirtschaftsförderung
<b>Produkt</b>	<b>57101 Wirtschaftsförderung</b>

Investitionsmaßnahmen	Ergebnis des Vorjahres	Ansatz des Haushaltsjahres	übertragene Ermächtigungen aus Vorjahr	über- und außerplanmäßige Bewilligungen	fortgeschr. Ansatz des Haushaltsjahres (Sp. 2 + 3 + 4)	Ergebnis des Haushaltsjahres	Vergleich fortgeschr. Ansatz / Ergebnis (Sp. 6 ./ 5)
	1	2	3	4	5	6	7
<i>Investitionsmaßnahmen oberhalb der festgelegten Wertgrenze</i>							
<b>57101001 investiver Zuschuss Hafengleis</b>							
57101.6811000	1.199.000,00	3.641.200	0,00	779.500,00	4.420.700,00	4.420.700,00	0,00
57101.7815001	1.199.000,00	3.641.200	0,00	779.500,00	4.420.700,00	4.420.700,00	0,00
<b>= Saldo</b>	<b>0,00</b>	<b>0</b>	<b>0,00</b>	<b>0,00</b>	<b>0,00</b>	<b>0,00</b>	<b>0,00</b>

Produktbereich	57 Wirtschaft und Tourismus
Produktgruppe	573 Allgemeine Einrichtungen und Unternehmen
Produkt	57301 Dorfgemeinschaftshäuser

Teilergebnisrechnung  
Haushaltsjahr 2011  
- in EUR -

Budget- und Produktverantwortung  
FB-Leiter FB 7

Ertrags- und Aufwandsarten		Ergebnis des Vorjahres	Ansatz des Haushaltsjahres	übertragene Ermächtigungen aus Vorjahr	über- und außerplanmäßige Bewilligungen	fortgeschr. Ansatz des Haushaltsjahres (Sp. 2 + 3 + 4)	Ergebnis des Haushaltsjahres	Vergleich fortgeschr. Ansatz / Ergebnis (Sp. 6 ./: 5)
		1	2	3	4	5	6	7
1.	Steuern und ähnliche Abgaben	0,00	0	0,00	0,00	0,00	0,00	0,00
2.	Zuwendungen und allgemeine Umlagen	51.940,47	51.900	0,00	0,00	51.900,00	51.940,49	40,49
3.	Sonstige Transfererträge	0,00	0	0,00	0,00	0,00	0,00	0,00
4.	Öffentlich-rechtliche Leistungsentgelte	0,00	0	0,00	0,00	0,00	0,00	0,00
5.	Privatrechtliche Leistungsentgelte	21.656,44	20.400	0,00	0,00	20.400,00	20.702,69	302,69
6.	Kostenerstattungen und Kostenumlagen	0,00	0	0,00	0,00	0,00	0,00	0,00
7.	sonstige ordentliche Erträge	0,00	0	0,00	0,00	0,00	3.104,57	3.104,57
8.	aktivierte Eigenleistungen	0,00	0	0,00	0,00	0,00	0,00	0,00
9.	Bestandsveränderungen	0,00	0	0,00	0,00	0,00	0,00	0,00
<b>10.</b>	<b>= Erträge aus laufender Verwaltungstätigkeit</b>	<b>73.596,91</b>	<b>72.300</b>	<b>0,00</b>	<b>0,00</b>	<b>72.300,00</b>	<b>75.747,75</b>	<b>3.447,75</b>
11.	Personalaufwendungen	0,00	0	0,00	0,00	0,00	0,00	0,00
12.	Versorgungsaufwendungen	0,00	0	0,00	0,00	0,00	0,00	0,00
13.	Aufwendungen für Sach- und Dienstleistungen	106.013,87	121.800	0,00	-345,10	121.454,90	128.181,58	6.726,68
14.	Abschreibungen	87.303,74	88.000	0,00	0,00	88.000,00	91.729,85	3.729,85
15.	Transferaufwendungen	0,00	0	0,00	0,00	0,00	0,00	0,00
16.	Sonstige ordentliche Aufwendungen	2.285,98	2.600	0,00	345,10	2.945,10	2.539,38	-405,72
<b>17.</b>	<b>= Aufwendungen aus laufender Verwaltungstätigkeit</b>	<b>195.603,59</b>	<b>212.400</b>	<b>0,00</b>	<b>0,00</b>	<b>212.400,00</b>	<b>222.450,81</b>	<b>10.050,81</b>
<b>18.</b>	<b>= Ergebnis der laufenden Verwaltungstätigkeit (10 ./: 17)</b>	<b>-122.006,68</b>	<b>-140.100</b>	<b>0,00</b>	<b>0,00</b>	<b>-140.100,00</b>	<b>-146.703,06</b>	<b>-6.603,06</b>
19.	Zinsen und sonstige Finanzerträge	0,00	0	0,00	0,00	0,00	0,00	0,00
20.	- Zinsen und sonstige Finanzaufwendungen	0,00	0	0,00	0,00	0,00	0,00	0,00
<b>21.</b>	<b>= Finanzergebnis</b>	<b>0,00</b>	<b>0</b>	<b>0,00</b>	<b>0,00</b>	<b>0,00</b>	<b>0,00</b>	<b>0,00</b>
<b>22.</b>	<b>= ordentliches Ergebnis (18 + 21)</b>	<b>-122.006,68</b>	<b>-140.100</b>	<b>0,00</b>	<b>0,00</b>	<b>-140.100,00</b>	<b>-146.703,06</b>	<b>-6.603,06</b>
23.	außerordentliche Erträge	0,00	0	0,00	0,00	0,00	0,00	0,00
24.	- außerordentliche Aufwendungen	0,00	0	0,00	0,00	0,00	1,00	1,00
<b>25.</b>	<b>= außerordentliches Ergebnis</b>	<b>0,00</b>	<b>0</b>	<b>0,00</b>	<b>0,00</b>	<b>0,00</b>	<b>-1,00</b>	<b>-1,00</b>
<b>26.</b>	<b>= Ergebnis vor Berücksichtigung der internen Leistungsbeziehungen (22 + 25)</b>	<b>-122.006,68</b>	<b>-140.100</b>	<b>0,00</b>	<b>0,00</b>	<b>-140.100,00</b>	<b>-146.704,06</b>	<b>-6.604,06</b>
27.	Erträge aus internen Leistungsbeziehungen	4.152,74	4.300	0,00	0,00	4.300,00	3.988,48	-311,52
28.	- Aufwendungen aus internen Leistungsbeziehungen	0,00	0	0,00	0,00	0,00	0,00	0,00
<b>29.</b>	<b>= Gesamtergebnis des Teilhaushalts</b>	<b>-117.853,94</b>	<b>-135.800</b>	<b>0,00</b>	<b>0,00</b>	<b>-135.800,00</b>	<b>-142.715,58</b>	<b>-6.915,58</b>
Nachrichtlich:								
30.	nicht zahlungswirksame Erträge	56.093,21	56.200	0,00	0,00	56.200,00	55.928,97	-271,03
31.	nicht zahlungswirksame Aufwendungen	87.303,74	88.000	0,00	0,00	88.000,00	91.730,85	3.730,85



Produktbereich  
Produktgruppe  
Produkt

57 Wirtschaft und Tourismus  
573 Allgemeine Einrichtungen und Unternehmen  
57301 Dorfgemeinschaftshäuser

Teilfinanzrechnung  
Haushaltsjahr 2011  
- in EUR -

Einzahlungs- und Auszahlungsarten		Ergebnis des Vorjahres	Ansatz des Haushaltsjahres	übertragene Ermächtigungen aus Vorjahr	über- und außerplanmäßige Bewilligungen	fortgeschr. Ansatz des Haushaltsjahres (Sp. 2 + 3 + 4)	Ergebnis des Haushaltsjahres	Vergleich fortgeschr. Ansatz / Ergebnis (Sp. 6 ./ 5)
		1	2	3	4	5	6	7
1.	Einzahlungen aus Investitionszuwendungen	0,00	0	0,00	55.137,55	55.137,55	6.119,77	-49.017,78
2.	Einzahlungen aus Beiträgen und ähnlichen Entgelten	0,00	0	0,00	0,00	0,00	0,00	0,00
3.	Einzahlungen aus der Veräußerung von immateriellen Vermögensgegenständen	0,00	0	0,00	0,00	0,00	0,00	0,00
4.	Einzahlungen aus der Veräußerung von Grundstücken, grundstücksgleichen Rechten und Gebäuden	0,00	0	0,00	0,00	0,00	0,00	0,00
5.	Einzahlungen aus der Veräußerung von übrigem Sachanlagevermögen	0,00	0	0,00	0,00	0,00	0,00	0,00
6.	Einzahlungen aus der Veräußerung von Finanzanlagevermögen	0,00	0	0,00	0,00	0,00	0,00	0,00
7.	Sonstige Einzahlungen aus Investitionstätigkeit	0,00	0	0,00	0,00	0,00	0,00	0,00
<b>8.</b>	<b>= Einzahlungen aus der Investitionstätigkeit</b>	<b>0,00</b>	<b>0</b>	<b>0,00</b>	<b>55.137,55</b>	<b>55.137,55</b>	<b>6.119,77</b>	<b>-49.017,78</b>
9.	Auszahlungen für Baumaßnahmen	193.105,17	135.000	105.434,68	59.513,56	299.948,24	116.585,92	-183.362,32
10.	Auszahlungen für den Erwerb von immateriellen Vermögensgegenständen	0,00	0	0,00	0,00	0,00	0,00	0,00
11.	Auszahlungen für den Erwerb von Grundstücken, grundstücksgleichen Rechten und Gebäuden	0,00	0	0,00	0,00	0,00	0,00	0,00
12.	Auszahlungen für den Erwerb von übrigem Sachanlagevermögen	1.645,29	1.900	243,07	347,36	2.490,43	2.490,43	0,00
13.	Auszahlungen für den Erwerb von Finanzanlagevermögen	0,00	0	0,00	0,00	0,00	0,00	0,00
14.	Auszahlungen von aktivierbaren Zuwendungen für Investitionen Dritter	0,00	0	0,00	0,00	0,00	0,00	0,00
15.	Sonstige Auszahlungen aus Investitionstätigkeit	0,00	0	0,00	0,00	0,00	0,00	0,00
<b>16.</b>	<b>= Auszahlungen aus der Investitionstätigkeit</b>	<b>194.750,46</b>	<b>136.900</b>	<b>105.677,75</b>	<b>59.860,92</b>	<b>302.438,67</b>	<b>119.076,35</b>	<b>-183.362,32</b>
<b>17.</b>	<b>= Saldo aus der Investitionstätigkeit</b>	<b>-194.750,46</b>	<b>-136.900</b>	<b>-105.677,75</b>	<b>-4.723,37</b>	<b>-247.301,12</b>	<b>-112.956,58</b>	<b>134.344,54</b>

Produktbereich	57 Wirtschaft und Tourismus
Produktgruppe	573 Allgemeine Einrichtungen und Unternehmen
Produkt	57301 Dorfgemeinschaftshäuser

Investitionsmaßnahmen	Ergebnis des Vorjahres	Ansatz des Haushaltsjahres	übertragene Ermächtigungen aus Vorjahr	über- und außerplanmäßige Bewilligungen	fortgeschr. Ansatz des Haushaltsjahres (Sp. 2 + 3 + 4)	Ergebnis des Haushaltsjahres	Vergleich fortgeschr. Ansatz / Ergebnis (Sp. 6 ./ 5)
	1	2	3	4	5	6	7
<b>Investitionsmaßnahmen oberhalb der festgelegten Wertgrenze</b>							
<b>57301001 Gemeindehaus Hohenfelde</b>							
57301.7851000 Sanierung	0,00	20.000	0,00	18.811,37	38.811,37	4.194,75	-34.616,62
<b>= Saldo</b>	<b>0,00</b>	<b>-20.000</b>	<b>0,00</b>	<b>-18.811,37</b>	<b>-38.811,37</b>	<b>-4.194,75</b>	<b>34.616,62</b>
<b>57301002 Neubau Gemeindehaus Stendell</b>							
57301.7851002 Neubau	155.350,61	0	105.314,68	0,00	105.314,68	99.282,69	-6.031,99
57301.7851002 Außenanlagen	31.174,84	15.000	0,00	-16.909,90	-1.909,90	33,58	1.943,48
<b>= Saldo</b>	<b>-186.525,45</b>	<b>-15.000</b>	<b>-105.314,68</b>	<b>16.909,90</b>	<b>-103.404,78</b>	<b>-99.316,27</b>	<b>4.088,51</b>
<b>57301003 Rathaus Vierraden</b>							
57301.7851005 Unterfangung Keller unter RH-Saal	0,00	10.000	0,00	-9.510,11	489,89	0,00	-489,89
57301.7851005 behindertengerechte Toilette im EG	0,00	0	0,00	0,00	0,00	0,00	0,00
<b>= Saldo</b>	<b>0,00</b>	<b>-10.000</b>	<b>0,00</b>	<b>9.510,11</b>	<b>-489,89</b>	<b>0,00</b>	<b>489,89</b>
<b>57301004 Gemeindehaus Kummerow</b>							
57301.7851006	0,00	0	0,00	0,00	0,00	0,00	0,00
<b>= Saldo</b>	<b>0,00</b>	<b>0</b>	<b>0,00</b>	<b>0,00</b>	<b>0,00</b>	<b>0,00</b>	<b>0,00</b>
<b>57301005 Gemeindehaus Heinersdorf</b>							
57301.7851007 Fenster/Türen	0,00	0	0,00	0,00	0,00	0,00	0,00
<b>= Saldo</b>	<b>0,00</b>	<b>0</b>	<b>0,00</b>	<b>0,00</b>	<b>0,00</b>	<b>0,00</b>	<b>0,00</b>
<b>57301006 Gemeindehaus Zützen</b>							
57301.6811001	0,00	0	0,00	55.137,55	55.137,55	6.119,77	-49.017,78
57301.7851008 Dach	5.880,00	90.000	120,00	55.137,55	145.257,55	13.074,90	-132.182,65
57301.7851008 Türen/Carport	0,00	0	0,00	0,00	0,00	0,00	0,00
<b>= Saldo</b>	<b>-5.880,00</b>	<b>-90.000</b>	<b>-120,00</b>	<b>0,00</b>	<b>-90.120,00</b>	<b>-6.955,13</b>	<b>83.164,87</b>
<b>57301007 Gemeindehaus Kunow</b>							
57301.7851001 Vorplanung	0,00	0	0,00	11.984,65	11.984,65	0,00	-11.984,65
<b>= Saldo</b>	<b>0,00</b>	<b>0</b>	<b>0,00</b>	<b>-11.984,65</b>	<b>-11.984,65</b>	<b>0,00</b>	<b>11.984,65</b>
<b>57301008 Speicher Criewen</b>							
57301.7851003 Risse/Fußboden/Sockel	0,00	0	0,00	0,00	0,00	0,00	0,00
<b>= Saldo</b>	<b>0,00</b>	<b>0</b>	<b>0,00</b>	<b>0,00</b>	<b>0,00</b>	<b>0,00</b>	<b>0,00</b>

Teilergebnisrechnung  
Haushaltsjahr 2011  
- in EUR -

Ertrags- und Aufwandsarten		Ergebnis des Vorjahres	Ansatz des Haushaltsjahres	übertragene Ermächtigungen aus Vorjahr	über- und außerplanmäßige Bewilligungen	fortgeschr. Ansatz des Haushaltsjahres (Sp. 2 + 3 + 4)	Ergebnis des Haushaltsjahres	Vergleich fortgeschr. Ansatz / Ergebnis (Sp. 6 ./ 5)
		1	2	3	4	5	6	7
1.	Steuern und ähnliche Abgaben	22.225.843,38	21.789.900	0,00	244.725,69	22.034.625,69	23.248.554,59	1.213.928,90
2.	Zuwendungen und allgemeine Umlagen	15.420.938,17	14.504.300	0,00	577.890,45	15.082.190,45	15.348.198,71	266.008,26
3.	Sonstige Transfererträge	0,00	0	0,00	0,00	0,00	0,00	0,00
4.	Öffentlich-rechtliche Leistungsentgelte	0,00	0	0,00	0,00	0,00	0,00	0,00
5.	Privatrechtliche Leistungsentgelte	0,00	0	0,00	0,00	0,00	0,00	0,00
6.	Kostenerstattungen und Kostenumlagen	0,00	0	0,00	0,00	0,00	0,00	0,00
7.	sonstige ordentliche Erträge	0,00	0	0,00	0,00	0,00	29.549,66	29.549,66
8.	aktivierte Eigenleistungen	0,00	0	0,00	0,00	0,00	0,00	0,00
9.	Bestandsveränderungen	0,00	0	0,00	0,00	0,00	0,00	0,00
<b>10.</b>	<b>= Erträge aus laufender Verwaltungstätigkeit</b>	<b>37.646.781,55</b>	<b>36.294.200</b>	<b>0,00</b>	<b>822.616,14</b>	<b>37.116.816,14</b>	<b>38.626.302,96</b>	<b>1.509.486,82</b>
11.	Personalaufwendungen	0,00	0	0,00	0,00	0,00	0,00	0,00
12.	Versorgungsaufwendungen	0,00	0	0,00	0,00	0,00	0,00	0,00
13.	Aufwendungen für Sach- und Dienstleistungen	0,00	0	0,00	0,00	0,00	0,00	0,00
14.	Abschreibungen	143.511,36	0	0,00	0,00	0,00	301.035,02	301.035,02
15.	Transferaufwendungen	15.556.795,64	15.053.900	0,00	384.345,27	15.438.245,27	15.436.046,27	-2.199,00
16.	Sonstige ordentliche Aufwendungen	-1.185.400,00	0	0,00	173.200,00	173.200,00	173.200,00	0,00
<b>17.</b>	<b>= Aufwendungen aus laufender Verwaltungstätigkeit</b>	<b>14.514.907,00</b>	<b>15.053.900</b>	<b>0,00</b>	<b>557.545,27</b>	<b>15.611.445,27</b>	<b>15.910.281,29</b>	<b>298.836,02</b>
<b>18.</b>	<b>= Ergebnis der laufenden Verwaltungstätigkeit (10 ./ 17)</b>	<b>23.131.874,55</b>	<b>21.240.300</b>	<b>0,00</b>	<b>265.070,87</b>	<b>21.505.370,87</b>	<b>22.716.021,67</b>	<b>1.210.650,80</b>
19.	Zinsen und sonstige Finanzerträge	195.732,24	88.500	0,00	2.170,62	90.670,62	569.662,05	478.991,43
20.	- Zinsen und sonstige Finanzaufwendungen	250.137,20	243.000	0,00	2.170,62	245.170,62	245.170,62	0,00
<b>21.</b>	<b>= Finanzergebnis</b>	<b>-54.404,96</b>	<b>-154.500</b>	<b>0,00</b>	<b>0,00</b>	<b>-154.500,00</b>	<b>324.491,43</b>	<b>478.991,43</b>
<b>22.</b>	<b>= ordentliches Ergebnis (18 + 21)</b>	<b>23.077.469,59</b>	<b>21.085.800</b>	<b>0,00</b>	<b>265.070,87</b>	<b>21.350.870,87</b>	<b>23.040.513,10</b>	<b>1.689.642,23</b>
23.	außerordentliche Erträge	2.463.890,00	0	0,00	8.100,00	8.100,00	8.100,00	0,00
24.	- außerordentliche Aufwendungen	0,00	0	0,00	8.100,00	8.100,00	8.100,00	0,00
<b>25.</b>	<b>= außerordentliches Ergebnis</b>	<b>2.463.890,00</b>	<b>0</b>	<b>0,00</b>	<b>0,00</b>	<b>0,00</b>	<b>0,00</b>	<b>0,00</b>
<b>26.</b>	<b>= Ergebnis vor Berücksichtigung der internen Leistungsbeziehungen (22 + 25)</b>	<b>25.541.359,59</b>	<b>21.085.800</b>	<b>0,00</b>	<b>265.070,87</b>	<b>21.350.870,87</b>	<b>23.040.513,10</b>	<b>1.689.642,23</b>
27.	Erträge aus internen Leistungsbeziehungen	0,00	0	0,00	0,00	0,00	0,00	0,00
28.	- Aufwendungen aus internen Leistungsbeziehungen	0,00	0	0,00	0,00	0,00	0,00	0,00
<b>29.</b>	<b>= Gesamtergebnis des Teilhaushalts</b>	<b>25.541.359,59</b>	<b>21.085.800</b>	<b>0,00</b>	<b>265.070,87</b>	<b>21.350.870,87</b>	<b>23.040.513,10</b>	<b>1.689.642,23</b>
Nachrichtlich:								
30.	nicht zahlungswirksame Erträge	5.719.032,17	3.424.700	0,00	0,00	3.424.700,00	3.467.018,71	42.318,71
31.	nicht zahlungswirksame Aufwendungen	-1.041.888,64	0	0,00	181.300,00	181.300,00	482.335,02	301.035,02

Teilfinanzrechnung  
Haushaltsjahr 2011  
- in EUR -

Einzahlungs- und Auszahlungsarten		Ergebnis des Vorjahres	Ansatz des Haushaltsjahres	übertragene Ermächtigungen aus Vorjahr	über- und außerplanmäßige Bewilligungen	fortgeschr. Ansatz des Haushaltsjahres (Sp. 2 + 3 + 4)	Ergebnis des Haushaltsjahres	Vergleich fortgeschr. Ansatz / Ergebnis (Sp. 6 ./: 5)
		1	2	3	4	5	6	7
1.	Einzahlungen aus Investitionszuwendungen	2.623.139,00	2.288.700	0,00	0,00	2.288.700,00	2.243.983,95	-44.716,05
2.	Einzahlungen aus Beiträgen und ähnlichen Entgelten	0,00	0	0,00	0,00	0,00	0,00	0,00
3.	Einzahlungen aus der Veräußerung von immateriellen Vermögensgegenständen	0,00	0	0,00	0,00	0,00	0,00	0,00
4.	Einzahlungen aus der Veräußerung von Grundstücken, grundstücksgleichen Rechten und Gebäuden	0,00	0	0,00	0,00	0,00	0,00	0,00
5.	Einzahlungen aus der Veräußerung von übrigem Sachanlagevermögen	0,00	0	0,00	0,00	0,00	0,00	0,00
6.	Einzahlungen aus der Veräußerung von Finanzanlagevermögen	0,00	0	0,00	0,00	0,00	8.100,00	8.100,00
7.	Sonstige Einzahlungen aus Investitionstätigkeit	0,00	0	0,00	0,00	0,00	0,00	0,00
<b>8.</b>	<b>= Einzahlungen aus der Investitionstätigkeit</b>	<b>2.623.139,00</b>	<b>2.288.700</b>	<b>0,00</b>	<b>0,00</b>	<b>2.288.700,00</b>	<b>2.252.083,95</b>	<b>-36.616,05</b>
9.	Auszahlungen für Baumaßnahmen	0,00	0	0,00	0,00	0,00	0,00	0,00
10.	Auszahlungen für den Erwerb von immateriellen Vermögensgegenständen	0,00	0	0,00	0,00	0,00	0,00	0,00
11.	Auszahlungen für den Erwerb von Grundstücken, grundstücksgleichen Rechten und Gebäuden	0,00	0	0,00	0,00	0,00	0,00	0,00
12.	Auszahlungen für den Erwerb von übrigem Sachanlagevermögen	0,00	0	0,00	0,00	0,00	0,00	0,00
13.	Auszahlungen für den Erwerb von Finanzanlagevermögen	500.000,00	0	15.500,00	100,00	15.600,00	2.015.600,00	2.000.000,00
14.	Auszahlungen von aktivierbaren Zuwendungen für Investitionen Dritter	0,00	0	0,00	0,00	0,00	0,00	0,00
15.	Sonstige Auszahlungen aus Investitionstätigkeit	0,00	0	0,00	0,00	0,00	0,00	0,00
<b>16.</b>	<b>= Auszahlungen aus der Investitionstätigkeit</b>	<b>500.000,00</b>	<b>0</b>	<b>15.500,00</b>	<b>100,00</b>	<b>15.600,00</b>	<b>2.015.600,00</b>	<b>2.000.000,00</b>
<b>17.</b>	<b>= Saldo aus der Investitionstätigkeit</b>	<b>2.123.139,00</b>	<b>2.288.700</b>	<b>-15.500,00</b>	<b>-100,00</b>	<b>2.273.100,00</b>	<b>236.483,95</b>	<b>-2.036.616,05</b>

Produktbereich	61 Allgemeine Finanzwirtschaft
Produktgruppe	611 Steuern, allgemeine Zuweisungen, allgemeine Umlagen
Produkt	<b>61101 Allgemeine Zuweisungen und Umlagen</b>

**Teilergebnisrechnung  
Haushaltsjahr 2011  
- in EUR -**

**Budget- und Produktverantwortung  
FB-Leiter FB 2**

Ertrags- und Aufwandsarten		Ergebnis des Vorjahres	Ansatz des Haushaltsjahres	übertragene Ermächtigungen aus Vorjahr	über- und außerplanmäßige Bewilligungen	fortgeschr. Ansatz des Haushaltsjahres (Sp. 2 + 3 + 4)	Ergebnis des Haushaltsjahres	Vergleich fortgeschr. Ansatz / Ergebnis (Sp. 6 ./ 5)
		1	2	3	4	5	6	7
1.	Steuern und ähnliche Abgaben	0,00	0	0,00	0,00	0,00	0,00	0,00
2.	Zuwendungen und allgemeine Umlagen	15.420.938,17	14.504.300	0,00	577.890,45	15.082.190,45	15.348.198,71	266.008,26
3.	Sonstige Transfererträge	0,00	0	0,00	0,00	0,00	0,00	0,00
4.	Öffentlich-rechtliche Leistungsentgelte	0,00	0	0,00	0,00	0,00	0,00	0,00
5.	Privatrechtliche Leistungsentgelte	0,00	0	0,00	0,00	0,00	0,00	0,00
6.	Kostenerstattungen und Kostenumlagen	0,00	0	0,00	0,00	0,00	0,00	0,00
7.	sonstige ordentliche Erträge	0,00	0	0,00	0,00	0,00	0,00	0,00
8.	aktivierte Eigenleistungen	0,00	0	0,00	0,00	0,00	0,00	0,00
9.	Bestandsveränderungen	0,00	0	0,00	0,00	0,00	0,00	0,00
<b>10.</b>	<b>= Erträge aus laufender Verwaltungstätigkeit</b>	<b>15.420.938,17</b>	<b>14.504.300</b>	<b>0,00</b>	<b>577.890,45</b>	<b>15.082.190,45</b>	<b>15.348.198,71</b>	<b>266.008,26</b>
11.	Personalaufwendungen	0,00	0	0,00	0,00	0,00	0,00	0,00
12.	Versorgungsaufwendungen	0,00	0	0,00	0,00	0,00	0,00	0,00
13.	Aufwendungen für Sach- und Dienstleistungen	0,00	0	0,00	0,00	0,00	0,00	0,00
14.	Abschreibungen	0,00	0	0,00	0,00	0,00	0,00	0,00
15.	Transferaufwendungen	14.673.650,64	14.253.900	0,00	384.345,27	14.638.245,27	14.638.245,27	0,00
16.	Sonstige ordentliche Aufwendungen	-1.185.400,00	0	0,00	173.200,00	173.200,00	173.200,00	0,00
<b>17.</b>	<b>= Aufwendungen aus laufender Verwaltungstätigkeit</b>	<b>13.488.250,64</b>	<b>14.253.900</b>	<b>0,00</b>	<b>557.545,27</b>	<b>14.811.445,27</b>	<b>14.811.445,27</b>	<b>0,00</b>
<b>18.</b>	<b>= Ergebnis der laufenden Verwaltungstätigkeit (10 ./ 17)</b>	<b>1.932.687,53</b>	<b>250.400</b>	<b>0,00</b>	<b>20.345,18</b>	<b>270.745,18</b>	<b>536.753,44</b>	<b>266.008,26</b>
19.	Zinsen und sonstige Finanzerträge	0,00	0	0,00	0,00	0,00	0,00	0,00
20.	- Zinsen und sonstige Finanzaufwendungen	0,00	0	0,00	0,00	0,00	0,00	0,00
<b>21.</b>	<b>= Finanzergebnis</b>	<b>0,00</b>	<b>0</b>	<b>0,00</b>	<b>0,00</b>	<b>0,00</b>	<b>0,00</b>	<b>0,00</b>
<b>22.</b>	<b>= ordentliches Ergebnis (18 + 21)</b>	<b>1.932.687,53</b>	<b>250.400</b>	<b>0,00</b>	<b>20.345,18</b>	<b>270.745,18</b>	<b>536.753,44</b>	<b>266.008,26</b>
23.	außerordentliche Erträge	0,00	0	0,00	0,00	0,00	0,00	0,00
24.	- außerordentliche Aufwendungen	0,00	0	0,00	0,00	0,00	0,00	0,00
<b>25.</b>	<b>= außerordentliches Ergebnis</b>	<b>0,00</b>	<b>0</b>	<b>0,00</b>	<b>0,00</b>	<b>0,00</b>	<b>0,00</b>	<b>0,00</b>
<b>26.</b>	<b>= Ergebnis vor Berücksichtigung der internen Leistungsbeziehungen (22 + 25)</b>	<b>1.932.687,53</b>	<b>250.400</b>	<b>0,00</b>	<b>20.345,18</b>	<b>270.745,18</b>	<b>536.753,44</b>	<b>266.008,26</b>
27.	Erträge aus internen Leistungsbeziehungen	0,00	0	0,00	0,00	0,00	0,00	0,00
28.	- Aufwendungen aus internen Leistungsbeziehungen	0,00	0	0,00	0,00	0,00	0,00	0,00
<b>29.</b>	<b>= Gesamtergebnis des Teilhaushalts</b>	<b>1.932.687,53</b>	<b>250.400</b>	<b>0,00</b>	<b>20.345,18</b>	<b>270.745,18</b>	<b>536.753,44</b>	<b>266.008,26</b>
Nachrichtlich:								
30.	nicht zahlungswirksame Erträge	3.255.142,17	3.424.700	0,00	0,00	3.424.700,00	3.467.018,71	42.318,71
31.	nicht zahlungswirksame Aufwendungen	-1.185.400,00	0	0,00	173.200,00	173.200,00	173.200,00	0,00

Produktbereich	61 Allgemeine Finanzwirtschaft
Produktgruppe	611 Steuern, allgemeine Zuweisungen, allgemeine Umlagen
<b>Produkt</b>	<b>61101 Allgemeine Zuweisungen und Umlagen</b>

**Teilfinanzrechnung  
Haushaltsjahr 2011  
- in EUR -**

Einzahlungs- und Auszahlungsarten		Ergebnis des Vorjahres	Ansatz des Haushaltsjahres	übertragene Ermächtigungen aus Vorjahr	über- und außerplanmäßige Bewilligungen	fortgeschr. Ansatz des Haushaltsjahres (Sp. 2 + 3 + 4)	Ergebnis des Haushaltsjahres	Vergleich fortgeschr. Ansatz / Ergebnis (Sp. 6 ./ 5)
		1	2	3	4	5	6	7
1.	Einzahlungen aus Investitionszuwendungen	2.623.139,00	2.288.700	0,00	0,00	2.288.700,00	2.243.983,95	-44.716,05
2.	Einzahlungen aus Beiträgen und ähnlichen Entgelten	0,00	0	0,00	0,00	0,00	0,00	0,00
3.	Einzahlungen aus der Veräußerung von immateriellen Vermögensgegenständen	0,00	0	0,00	0,00	0,00	0,00	0,00
4.	Einzahlungen aus der Veräußerung von Grundstücken, grundstücksgleichen Rechten und Gebäuden	0,00	0	0,00	0,00	0,00	0,00	0,00
5.	Einzahlungen aus der Veräußerung von übrigem Sachanlagevermögen	0,00	0	0,00	0,00	0,00	0,00	0,00
6.	Einzahlungen aus der Veräußerung von Finanzanlagevermögen	0,00	0	0,00	0,00	0,00	0,00	0,00
7.	Sonstige Einzahlungen aus Investitionstätigkeit	0,00	0	0,00	0,00	0,00	0,00	0,00
<b>8.</b>	<b>= Einzahlungen aus der Investitionstätigkeit</b>	<b>2.623.139,00</b>	<b>2.288.700</b>	<b>0,00</b>	<b>0,00</b>	<b>2.288.700,00</b>	<b>2.243.983,95</b>	<b>-44.716,05</b>
9.	Auszahlungen für Baumaßnahmen	0,00	0	0,00	0,00	0,00	0,00	0,00
10.	Auszahlungen für den Erwerb von immateriellen Vermögensgegenständen	0,00	0	0,00	0,00	0,00	0,00	0,00
11.	Auszahlungen für den Erwerb von Grundstücken, grundstücksgleichen Rechten und Gebäuden	0,00	0	0,00	0,00	0,00	0,00	0,00
12.	Auszahlungen für den Erwerb von übrigem Sachanlagevermögen	0,00	0	0,00	0,00	0,00	0,00	0,00
13.	Auszahlungen für den Erwerb von Finanzanlagevermögen	0,00	0	0,00	0,00	0,00	0,00	0,00
14.	Auszahlungen von aktivierbaren Zuwendungen für Investitionen Dritter	0,00	0	0,00	0,00	0,00	0,00	0,00
15.	Sonstige Auszahlungen aus Investitionstätigkeit	0,00	0	0,00	0,00	0,00	0,00	0,00
<b>16.</b>	<b>= Auszahlungen aus der Investitionstätigkeit</b>	<b>0,00</b>	<b>0</b>	<b>0,00</b>	<b>0,00</b>	<b>0,00</b>	<b>0,00</b>	<b>0,00</b>
<b>17.</b>	<b>= Saldo aus der Investitionstätigkeit</b>	<b>2.623.139,00</b>	<b>2.288.700</b>	<b>0,00</b>	<b>0,00</b>	<b>2.288.700,00</b>	<b>2.243.983,95</b>	<b>-44.716,05</b>

Produktbereich	61 Allgemeine Finanzwirtschaft
Produktgruppe	611 Steuern, allgemeine Zuweisungen, allgemeine Umlagen
Produkt	<b>61101 Allgemeine Zuweisungen und Umlagen</b>

Investitionsmaßnahmen	Ergebnis des Vorjahres	Ansatz des Haushaltsjahres	übertragene Ermächtigungen aus Vorjahr	über- und außerplanmäßige Bewilligungen	fortgeschr. Ansatz des Haushaltsjahres (Sp. 2 + 3 + 4)	Ergebnis des Haushaltsjahres	Vergleich fortgeschr. Ansatz / Ergebnis (Sp. 6 ./ 5)
	1	2	3	4	5	6	7
<i>Investitionsmaßnahmen oberhalb der festgelegten Wertgrenze</i>							
<b>002 Geringwertige Wirtschaftsgüter</b>							
61101.6811000 GWG 2011	0,00	0	0,00	0,00	0,00	0,00	0,00
<b>= Saldo</b>	<b>0,00</b>	<b>0</b>	<b>0,00</b>	<b>0,00</b>	<b>0,00</b>	<b>0,00</b>	<b>0,00</b>
<b>11108010 investiver Zuschuss Sozialzentrum Kinderarche</b>							
61101.6811000	0,00	0	0,00	0,00	0,00	0,00	0,00
61101.6811000	0,00	0	0,00	0,00	0,00	0,00	0,00
<b>= Saldo</b>	<b>0,00</b>	<b>0</b>	<b>0,00</b>	<b>0,00</b>	<b>0,00</b>	<b>0,00</b>	<b>0,00</b>
<b>53801005 Regenwasser Jahnstraße</b>							
61101.6811000	0,00	0	0,00	0,00	0,00	0,00	0,00
<b>= Saldo</b>	<b>0,00</b>	<b>0</b>	<b>0,00</b>	<b>0,00</b>	<b>0,00</b>	<b>0,00</b>	<b>0,00</b>
<b>53801006 Versickerungsbecken Zützen</b>							
61101.6811000	0,00	0	0,00	0,00	0,00	0,00	0,00
<b>= Saldo</b>	<b>0,00</b>	<b>0</b>	<b>0,00</b>	<b>0,00</b>	<b>0,00</b>	<b>0,00</b>	<b>0,00</b>
<b>61101001 investive Schlüsselzuweisungen</b>							
61101.6811000	656.565,00	1.800.100	0,00	0,00	1.800.100,00	0,00	-1.800.100,00
61101.6811000	1.966.574,00	0	0,00	0,00	0,00	2.243.983,95	2.243.983,95
61101.6811000	0,00	0	0,00	0,00	0,00	0,00	0,00
61101.6811000	0,00	0	0,00	0,00	0,00	0,00	0,00
61101.6811000	0,00	165.500	0,00	0,00	165.500,00	0,00	-165.500,00
61101.6811000	0,00	0	0,00	0,00	0,00	0,00	0,00
61101.6811000	0,00	0	0,00	0,00	0,00	0,00	0,00
<b>= Saldo</b>	<b>2.623.139,00</b>	<b>1.965.600</b>	<b>0,00</b>	<b>0,00</b>	<b>1.965.600,00</b>	<b>2.243.983,95</b>	<b>278.383,95</b>
<b>11101050 Betriebs- und Geschäftsausstattung</b>							
61101.6811000	0,00	0	0,00	0,00	0,00	0,00	0,00
<b>= Saldo</b>	<b>0,00</b>	<b>0</b>	<b>0,00</b>	<b>0,00</b>	<b>0,00</b>	<b>0,00</b>	<b>0,00</b>
<b>11101052 Druckmaschine</b>							
61101.6811000	0,00	0	0,00	0,00	0,00	0,00	0,00
<b>= Saldo</b>	<b>0,00</b>	<b>0</b>	<b>0,00</b>	<b>0,00</b>	<b>0,00</b>	<b>0,00</b>	<b>0,00</b>
<b>11104050 Betriebs- und Geschäftsausstattung</b>							
61101.6811000	0,00	0	0,00	0,00	0,00	0,00	0,00
<b>= Saldo</b>	<b>0,00</b>	<b>0</b>	<b>0,00</b>	<b>0,00</b>	<b>0,00</b>	<b>0,00</b>	<b>0,00</b>
<b>11104051 Fahrzeuge</b>							
61101.6811000	0,00	0	0,00	0,00	0,00	0,00	0,00
<b>= Saldo</b>	<b>0,00</b>	<b>0</b>	<b>0,00</b>	<b>0,00</b>	<b>0,00</b>	<b>0,00</b>	<b>0,00</b>
<b>11104054 Software</b>							
61101.6811000	0,00	0	0,00	0,00	0,00	0,00	0,00
<b>= Saldo</b>	<b>0,00</b>	<b>0</b>	<b>0,00</b>	<b>0,00</b>	<b>0,00</b>	<b>0,00</b>	<b>0,00</b>
<b>11104056 Hardware</b>							
61101.6811000	0,00	0	0,00	0,00	0,00	0,00	0,00
<b>= Saldo</b>	<b>0,00</b>	<b>0</b>	<b>0,00</b>	<b>0,00</b>	<b>0,00</b>	<b>0,00</b>	<b>0,00</b>
<b>12202050 Betriebs- und Geschäftsausstattung</b>							
61101.6811000	0,00	0	0,00	0,00	0,00	0,00	0,00
<b>= Saldo</b>	<b>0,00</b>	<b>0</b>	<b>0,00</b>	<b>0,00</b>	<b>0,00</b>	<b>0,00</b>	<b>0,00</b>
<b>12601050 Betriebs- und Geschäftsausstattung</b>							
61101.6811000	0,00	0	0,00	0,00	0,00	0,00	0,00
<b>= Saldo</b>	<b>0,00</b>	<b>0</b>	<b>0,00</b>	<b>0,00</b>	<b>0,00</b>	<b>0,00</b>	<b>0,00</b>
<b>21101050 Betriebs- und Geschäftsausstattung</b>							
61101.6811000	0,00	0	0,00	0,00	0,00	0,00	0,00
<b>= Saldo</b>	<b>0,00</b>	<b>0</b>	<b>0,00</b>	<b>0,00</b>	<b>0,00</b>	<b>0,00</b>	<b>0,00</b>

Stadt Schwedt/Oder

Produktbereich	61 Allgemeine Finanzwirtschaft
Produktgruppe	611 Steuern, allgemeine Zuweisungen, allgemeine Umlagen
Produkt	<b>61101 Allgemeine Zuweisungen und Umlagen</b>

Investitionsmaßnahmen	Ergebnis des Vorjahres	Ansatz des Haushaltsjahres	übertragene Ermächtigungen aus Vorjahr	über- und außerplanmäßige Bewilligungen	fortgeschr. Ansatz des Haushaltsjahres (Sp. 2 + 3 + 4)	Ergebnis des Haushaltsjahres	Vergleich fortgeschr. Ansatz / Ergebnis (Sp. 6 ./ 5)
	1	2	3	4	5	6	7
<b>21101052 Maschinen</b>							
61101.6811000	0,00	0	0,00	0,00	0,00	0,00	0,00
<b>= Saldo</b>	<b>0,00</b>	<b>0</b>	<b>0,00</b>	<b>0,00</b>	<b>0,00</b>	<b>0,00</b>	<b>0,00</b>
<b>25201050 Betriebs- und Geschäftsausstattung</b>							
61101.6811000	0,00	0	0,00	0,00	0,00	0,00	0,00
<b>= Saldo</b>	<b>0,00</b>	<b>0</b>	<b>0,00</b>	<b>0,00</b>	<b>0,00</b>	<b>0,00</b>	<b>0,00</b>
<b>25202050 Betriebs- und Geschäftsausstattung</b>							
61101.6811000	0,00	0	0,00	0,00	0,00	0,00	0,00
<b>= Saldo</b>	<b>0,00</b>	<b>0</b>	<b>0,00</b>	<b>0,00</b>	<b>0,00</b>	<b>0,00</b>	<b>0,00</b>
<b>26301050 Betriebs- und Geschäftsausstattung</b>							
61101.6811000	0,00	0	0,00	0,00	0,00	0,00	0,00
<b>= Saldo</b>	<b>0,00</b>	<b>0</b>	<b>0,00</b>	<b>0,00</b>	<b>0,00</b>	<b>0,00</b>	<b>0,00</b>
<b>27101050 Betriebs- und Geschäftsausstattung</b>							
61101.6811000	0,00	0	0,00	0,00	0,00	0,00	0,00
<b>= Saldo</b>	<b>0,00</b>	<b>0</b>	<b>0,00</b>	<b>0,00</b>	<b>0,00</b>	<b>0,00</b>	<b>0,00</b>
<b>36501050 Betriebs- und Geschäftsausstattung</b>							
61101.6811000	0,00	0	0,00	0,00	0,00	0,00	0,00
<b>= Saldo</b>	<b>0,00</b>	<b>0</b>	<b>0,00</b>	<b>0,00</b>	<b>0,00</b>	<b>0,00</b>	<b>0,00</b>
<b>42401050 Betriebs- und Geschäftsausstattung</b>							
61101.6811000	0,00	0	0,00	0,00	0,00	0,00	0,00
<b>= Saldo</b>	<b>0,00</b>	<b>0</b>	<b>0,00</b>	<b>0,00</b>	<b>0,00</b>	<b>0,00</b>	<b>0,00</b>
<b>42401052 Maschinen</b>							
61101.6811000	0,00	0	0,00	0,00	0,00	0,00	0,00
<b>= Saldo</b>	<b>0,00</b>	<b>0</b>	<b>0,00</b>	<b>0,00</b>	<b>0,00</b>	<b>0,00</b>	<b>0,00</b>
<b>54101051 Fahrzeuge</b>							
61101.6811000	0,00	0	0,00	0,00	0,00	0,00	0,00
<b>= Saldo</b>	<b>0,00</b>	<b>0</b>	<b>0,00</b>	<b>0,00</b>	<b>0,00</b>	<b>0,00</b>	<b>0,00</b>
<b>55101050 Betriebs- und Geschäftsausstattung</b>							
61101.6811000	0,00	0	0,00	0,00	0,00	0,00	0,00
<b>= Saldo</b>	<b>0,00</b>	<b>0</b>	<b>0,00</b>	<b>0,00</b>	<b>0,00</b>	<b>0,00</b>	<b>0,00</b>
<b>55101051 Fahrzeuge</b>							
61101.6811000	0,00	0	0,00	0,00	0,00	0,00	0,00
<b>= Saldo</b>	<b>0,00</b>	<b>0</b>	<b>0,00</b>	<b>0,00</b>	<b>0,00</b>	<b>0,00</b>	<b>0,00</b>
<b>55101052 Maschinen</b>							
61101.6811000	0,00	0	0,00	0,00	0,00	0,00	0,00
<b>= Saldo</b>	<b>0,00</b>	<b>0</b>	<b>0,00</b>	<b>0,00</b>	<b>0,00</b>	<b>0,00</b>	<b>0,00</b>
<b>55301051 Fahrzeuge</b>							
61101.6811000	0,00	0	0,00	0,00	0,00	0,00	0,00
<b>= Saldo</b>	<b>0,00</b>	<b>0</b>	<b>0,00</b>	<b>0,00</b>	<b>0,00</b>	<b>0,00</b>	<b>0,00</b>
<b>55301052 Maschinen</b>							
61101.6811000	0,00	0	0,00	0,00	0,00	0,00	0,00
<b>= Saldo</b>	<b>0,00</b>	<b>0</b>	<b>0,00</b>	<b>0,00</b>	<b>0,00</b>	<b>0,00</b>	<b>0,00</b>
<b>26101001 jährl. investiver Zuschuss an die Ubs</b>							
61101.6811000	0,00	0	0,00	0,00	0,00	0,00	0,00
61101.6811000	0,00	0	0,00	0,00	0,00	0,00	0,00
61101.6811000 Eigenanteil	0,00	270.000	0,00	0,00	270.000,00	0,00	-270.000,00
<b>= Saldo</b>	<b>0,00</b>	<b>270.000</b>	<b>0,00</b>	<b>0,00</b>	<b>270.000,00</b>	<b>0,00</b>	<b>-270.000,00</b>
<b>26101002 Zuschuss Touristen-Info an den Ubs</b>							
61101.6811000 Eigenanteil	0,00	19.800	0,00	0,00	19.800,00	0,00	-19.800,00



Produktbereich	61 Allgemeine Finanzwirtschaft
Produktgruppe	611 Steuern, allgemeine Zuweisungen, allgemeine Umlagen
Produkt	<b>61101 Allgemeine Zuweisungen und Umlagen</b>

Investitionsmaßnahmen	Ergebnis des Vorjahres	Ansatz des Haushaltsjahres	übertragene Ermächtigungen aus Vorjahr	über- und außerplanmäßige Bewilligungen	fortgeschr. Ansatz des Haushaltsjahres (Sp. 2 + 3 + 4)	Ergebnis des Haushaltsjahres	Vergleich fortgeschr. Ansatz / Ergebnis (Sp. 6 ./ 5)
	1	2	3	4	5	6	7
= Saldo	0,00	19.800	0,00	0,00	19.800,00	0,00	-19.800,00
<b>36501003 investiver Zuschuss Kita 5</b>							
61101.6811000	0,00	0	0,00	0,00	0,00	0,00	0,00
= Saldo	0,00	0	0,00	0,00	0,00	0,00	0,00
<b>36501004 investiver Zuschuss Kita 7 (EJF)</b>							
61101.6811000	0,00	0	0,00	0,00	0,00	0,00	0,00
= Saldo	0,00	0	0,00	0,00	0,00	0,00	0,00
<b>51101001 Zuschuss an WOBAG für Lindenquartier</b>							
61101.6811000	0,00	33.300	0,00	0,00	33.300,00	0,00	-33.300,00
= Saldo	0,00	33.300	0,00	0,00	33.300,00	0,00	-33.300,00
<b>11108002 Rathaus Haus 2</b>							
61101.6811000	0,00	0	0,00	0,00	0,00	0,00	0,00
= Saldo	0,00	0	0,00	0,00	0,00	0,00	0,00
<b>11108007 Rathaus 1</b>							
61101.6811000	0,00	0	0,00	0,00	0,00	0,00	0,00
= Saldo	0,00	0	0,00	0,00	0,00	0,00	0,00
<b>12601003 Feuerlöschgrundversorgung</b>							
61101.6811000	0,00	0	0,00	0,00	0,00	0,00	0,00
= Saldo	0,00	0	0,00	0,00	0,00	0,00	0,00
<b>12601005 Feuerwehrgerätehaus Karlsplatz</b>							
61101.6811000	0,00	0	0,00	0,00	0,00	0,00	0,00
= Saldo	0,00	0	0,00	0,00	0,00	0,00	0,00
<b>21101001 Instandsetzung GRS 3</b>							
61101.6811000	0,00	0	0,00	0,00	0,00	0,00	0,00
= Saldo	0,00	0	0,00	0,00	0,00	0,00	0,00
<b>21101003 Instandsetzung GRS 1</b>							
61101.6811000	0,00	0	0,00	0,00	0,00	0,00	0,00
= Saldo	0,00	0	0,00	0,00	0,00	0,00	0,00
<b>36501001 Instandsetzung Kita Storchennest</b>							
61101.6811000	0,00	0	0,00	0,00	0,00	0,00	0,00
= Saldo	0,00	0	0,00	0,00	0,00	0,00	0,00
<b>36501002 Instandsetzung Kita 4</b>							
61101.6811000	0,00	0	0,00	0,00	0,00	0,00	0,00
= Saldo	0,00	0	0,00	0,00	0,00	0,00	0,00
<b>36601002 Jugendklub Vierraden</b>							
61101.6811000	0,00	0	0,00	0,00	0,00	0,00	0,00
= Saldo	0,00	0	0,00	0,00	0,00	0,00	0,00
<b>42401004 Instandsetzung Sporthalle Neue Zeit</b>							
61101.6811000	0,00	0	0,00	0,00	0,00	0,00	0,00
= Saldo	0,00	0	0,00	0,00	0,00	0,00	0,00
<b>53801001 Regenwasserrückhaltebecken</b>							
61101.6811000	0,00	0	0,00	0,00	0,00	0,00	0,00
= Saldo	0,00	0	0,00	0,00	0,00	0,00	0,00
<b>54101002 Uckermärkischer Radrundweg</b>							
61101.6811000	0,00	0	0,00	0,00	0,00	0,00	0,00
= Saldo	0,00	0	0,00	0,00	0,00	0,00	0,00
<b>54101014 3. BA Heinersdorfer - Neubauer Straße</b>							
61101.6811000	0,00	0	0,00	0,00	0,00	0,00	0,00
= Saldo	0,00	0	0,00	0,00	0,00	0,00	0,00
<b>54101021 Bernd-von Arnim-Straße</b>							
61101.6811000	0,00	0	0,00	0,00	0,00	0,00	0,00
= Saldo	0,00	0	0,00	0,00	0,00	0,00	0,00
<b>54101029 Vierradener Chaussee (1. BA)</b>							

Produktbereich	61 Allgemeine Finanzwirtschaft
Produktgruppe	611 Steuern, allgemeine Zuweisungen, allgemeine Umlagen
Produkt	<b>61101 Allgemeine Zuweisungen und Umlagen</b>

Investitionsmaßnahmen	Ergebnis des Vorjahres	Ansatz des Haushaltsjahres	übertragene Ermächtigungen aus Vorjahr	über- und außerplanmäßige Bewilligungen	fortgeschr. Ansatz des Haushaltsjahres (Sp. 2 + 3 + 4)	Ergebnis des Haushaltsjahres	Vergleich fortgeschr. Ansatz / Ergebnis (Sp. 6 ./ 5)
	1	2	3	4	5	6	7
61101.6811000	0,00	0	0,00	0,00	0,00	0,00	0,00
<b>= Saldo</b>	<b>0,00</b>	<b>0</b>	<b>0,00</b>	<b>0,00</b>	<b>0,00</b>	<b>0,00</b>	<b>0,00</b>
<b>54101031 Stadtpark 3.BA</b>							
61101.6811000	0,00	0	0,00	0,00	0,00	0,00	0,00
<b>= Saldo</b>	<b>0,00</b>	<b>0</b>	<b>0,00</b>	<b>0,00</b>	<b>0,00</b>	<b>0,00</b>	<b>0,00</b>
<b>54101032 Stadtpark 4.BA</b>							
61101.6811000	0,00	0	0,00	0,00	0,00	0,00	0,00
<b>= Saldo</b>	<b>0,00</b>	<b>0</b>	<b>0,00</b>	<b>0,00</b>	<b>0,00</b>	<b>0,00</b>	<b>0,00</b>
<b>54101036 Flächenertüchtigung der Infrastruktur um den Standort Dreiklang (Innerstädtische Spiel- und Sportflächen Komplex Dreiklang 1. BA)</b>							
61101.6811000	0,00	0	0,00	0,00	0,00	0,00	0,00
<b>= Saldo</b>	<b>0,00</b>	<b>0</b>	<b>0,00</b>	<b>0,00</b>	<b>0,00</b>	<b>0,00</b>	<b>0,00</b>
<b>55101003 Klettergarten Külzviertel</b>							
61101.6811000	0,00	0	0,00	0,00	0,00	0,00	0,00
<b>= Saldo</b>	<b>0,00</b>	<b>0</b>	<b>0,00</b>	<b>0,00</b>	<b>0,00</b>	<b>0,00</b>	<b>0,00</b>
<b>55101004 Europäischer Hugenottenpark (Bühne)</b>							
61101.6811000	0,00	0	0,00	0,00	0,00	0,00	0,00
<b>= Saldo</b>	<b>0,00</b>	<b>0</b>	<b>0,00</b>	<b>0,00</b>	<b>0,00</b>	<b>0,00</b>	<b>0,00</b>
<b>55101010 Europäischer Hugenottenpark</b>							
61101.6811000	0,00	0	0,00	0,00	0,00	0,00	0,00
<b>= Saldo</b>	<b>0,00</b>	<b>0</b>	<b>0,00</b>	<b>0,00</b>	<b>0,00</b>	<b>0,00</b>	<b>0,00</b>
<b>55101018 Lebenskreis</b>							
61101.6811000	0,00	0	0,00	0,00	0,00	0,00	0,00
<b>= Saldo</b>	<b>0,00</b>	<b>0</b>	<b>0,00</b>	<b>0,00</b>	<b>0,00</b>	<b>0,00</b>	<b>0,00</b>
<b>55301003 Friedhofsgebäude Schwedt</b>							
61101.6811000	0,00	0	0,00	0,00	0,00	0,00	0,00
<b>= Saldo</b>	<b>0,00</b>	<b>0</b>	<b>0,00</b>	<b>0,00</b>	<b>0,00</b>	<b>0,00</b>	<b>0,00</b>
<b>57301001 Gemeindehaus Hohenfelde</b>							
61101.6811000	0,00	0	0,00	0,00	0,00	0,00	0,00
<b>= Saldo</b>	<b>0,00</b>	<b>0</b>	<b>0,00</b>	<b>0,00</b>	<b>0,00</b>	<b>0,00</b>	<b>0,00</b>
<b>57301002 Neubau Gemeindehaus Stendell</b>							
61101.6811000	0,00	0	0,00	0,00	0,00	0,00	0,00
<b>= Saldo</b>	<b>0,00</b>	<b>0</b>	<b>0,00</b>	<b>0,00</b>	<b>0,00</b>	<b>0,00</b>	<b>0,00</b>

Produktbereich	61 Allgemeine Finanzwirtschaft
Produktgruppe	611 Steuern, allgemeine Zuweisungen, allgemeine Umlagen
Produkt	61102 Steuern

**Teilergebnisrechnung  
Haushaltsjahr 2011  
- in EUR -**

**Budget- und Produktverantwortung  
FB-Leiter FB 2**

Ertrags- und Aufwandsarten		Ergebnis des Vorjahres	Ansatz des Haushaltsjahres	übertragene Ermächtigungen aus Vorjahr	über- und außerplanmäßige Bewilligungen	fortgeschr. Ansatz des Haushaltsjahres (Sp. 2 + 3 + 4)	Ergebnis des Haushaltsjahres	Vergleich fortgeschr. Ansatz / Ergebnis (Sp. 6 ./ 5)
		1	2	3	4	5	6	7
1.	Steuern und ähnliche Abgaben	22.225.843,38	21.789.900	0,00	244.725,69	22.034.625,69	23.248.554,59	1.213.928,90
2.	Zuwendungen und allgemeine Umlagen	0,00	0	0,00	0,00	0,00	0,00	0,00
3.	Sonstige Transfererträge	0,00	0	0,00	0,00	0,00	0,00	0,00
4.	Öffentlich-rechtliche Leistungsentgelte	0,00	0	0,00	0,00	0,00	0,00	0,00
5.	Privatrechtliche Leistungsentgelte	0,00	0	0,00	0,00	0,00	0,00	0,00
6.	Kostenerstattungen und Kostenumlagen	0,00	0	0,00	0,00	0,00	0,00	0,00
7.	sonstige ordentliche Erträge	0,00	0	0,00	0,00	0,00	0,00	0,00
8.	aktivierte Eigenleistungen	0,00	0	0,00	0,00	0,00	0,00	0,00
9.	Bestandsveränderungen	0,00	0	0,00	0,00	0,00	0,00	0,00
<b>10.</b>	<b>= Erträge aus laufender Verwaltungstätigkeit</b>	<b>22.225.843,38</b>	<b>21.789.900</b>	<b>0,00</b>	<b>244.725,69</b>	<b>22.034.625,69</b>	<b>23.248.554,59</b>	<b>1.213.928,90</b>
11.	Personalaufwendungen	0,00	0	0,00	0,00	0,00	0,00	0,00
12.	Versorgungsaufwendungen	0,00	0	0,00	0,00	0,00	0,00	0,00
13.	Aufwendungen für Sach- und Dienstleistungen	0,00	0	0,00	0,00	0,00	0,00	0,00
14.	Abschreibungen	-6.762,59	0	0,00	0,00	0,00	94.724,38	94.724,38
15.	Transferaufwendungen	883.145,00	800.000	0,00	0,00	800.000,00	797.801,00	-2.199,00
16.	Sonstige ordentliche Aufwendungen	0,00	0	0,00	0,00	0,00	0,00	0,00
<b>17.</b>	<b>= Aufwendungen aus laufender Verwaltungstätigkeit</b>	<b>876.382,41</b>	<b>800.000</b>	<b>0,00</b>	<b>0,00</b>	<b>800.000,00</b>	<b>892.525,38</b>	<b>92.525,38</b>
<b>18.</b>	<b>= Ergebnis der laufenden Verwaltungstätigkeit (10 ./ 17)</b>	<b>21.349.460,97</b>	<b>20.989.900</b>	<b>0,00</b>	<b>244.725,69</b>	<b>21.234.625,69</b>	<b>22.356.029,21</b>	<b>1.121.403,52</b>
19.	Zinsen und sonstige Finanzerträge	0,00	0	0,00	0,00	0,00	0,00	0,00
20.	- Zinsen und sonstige Finanzaufwendungen	0,00	0	0,00	0,00	0,00	0,00	0,00
<b>21.</b>	<b>= Finanzergebnis</b>	<b>0,00</b>	<b>0</b>	<b>0,00</b>	<b>0,00</b>	<b>0,00</b>	<b>0,00</b>	<b>0,00</b>
<b>22.</b>	<b>= ordentliches Ergebnis (18 + 21)</b>	<b>21.349.460,97</b>	<b>20.989.900</b>	<b>0,00</b>	<b>244.725,69</b>	<b>21.234.625,69</b>	<b>22.356.029,21</b>	<b>1.121.403,52</b>
23.	außerordentliche Erträge	0,00	0	0,00	0,00	0,00	0,00	0,00
24.	- außerordentliche Aufwendungen	0,00	0	0,00	0,00	0,00	0,00	0,00
<b>25.</b>	<b>= außerordentliches Ergebnis</b>	<b>0,00</b>	<b>0</b>	<b>0,00</b>	<b>0,00</b>	<b>0,00</b>	<b>0,00</b>	<b>0,00</b>
<b>26.</b>	<b>= Ergebnis vor Berücksichtigung der internen Leistungsbeziehungen (22 + 25)</b>	<b>21.349.460,97</b>	<b>20.989.900</b>	<b>0,00</b>	<b>244.725,69</b>	<b>21.234.625,69</b>	<b>22.356.029,21</b>	<b>1.121.403,52</b>
27.	Erträge aus internen Leistungsbeziehungen	0,00	0	0,00	0,00	0,00	0,00	0,00
28.	- Aufwendungen aus internen Leistungsbeziehungen	0,00	0	0,00	0,00	0,00	0,00	0,00
<b>29.</b>	<b>= Gesamtergebnis des Teilhaushalts</b>	<b>21.349.460,97</b>	<b>20.989.900</b>	<b>0,00</b>	<b>244.725,69</b>	<b>21.234.625,69</b>	<b>22.356.029,21</b>	<b>1.121.403,52</b>
Nachrichtlich:								
30.	nicht zahlungswirksame Erträge	0,00	0	0,00	0,00	0,00	0,00	0,00
31.	nicht zahlungswirksame Aufwendungen	-6.762,59	0	0,00	0,00	0,00	94.724,38	94.724,38

Produktbereich	61 Allgemeine Finanzwirtschaft
Produktgruppe	611 Steuern, allgemeine Zuweisungen, allgemeine Umlagen
Produkt	61102 Steuern

**Teilfinanzrechnung  
Haushaltsjahr 2011  
- in EUR -**

Einzahlungs- und Auszahlungsarten		Ergebnis des Vorjahres	Ansatz des Haushaltsjahres	übertragene Ermächtigungen aus Vorjahr	über- und außerplanmäßige Bewilligungen	fortgeschr. Ansatz des Haushaltsjahres (Sp. 2 + 3 + 4)	Ergebnis des Haushaltsjahres	Vergleich fortgeschr. Ansatz / Ergebnis (Sp. 6 ./ 5)
		1	2	3	4	5	6	7
1.	Einzahlungen aus Investitionszuwendungen	0,00	0	0,00	0,00	0,00	0,00	0,00
2.	Einzahlungen aus Beiträgen und ähnlichen Entgelten	0,00	0	0,00	0,00	0,00	0,00	0,00
3.	Einzahlungen aus der Veräußerung von immateriellen Vermögensgegenständen	0,00	0	0,00	0,00	0,00	0,00	0,00
4.	Einzahlungen aus der Veräußerung von Grundstücken, grundstücksgleichen Rechten und Gebäuden	0,00	0	0,00	0,00	0,00	0,00	0,00
5.	Einzahlungen aus der Veräußerung von übrigem Sachanlagevermögen	0,00	0	0,00	0,00	0,00	0,00	0,00
6.	Einzahlungen aus der Veräußerung von Finanzanlagevermögen	0,00	0	0,00	0,00	0,00	0,00	0,00
7.	Sonstige Einzahlungen aus Investitionstätigkeit	0,00	0	0,00	0,00	0,00	0,00	0,00
<b>8.</b>	<b>= Einzahlungen aus der Investitionstätigkeit</b>	<b>0,00</b>	<b>0</b>	<b>0,00</b>	<b>0,00</b>	<b>0,00</b>	<b>0,00</b>	<b>0,00</b>
9.	Auszahlungen für Baumaßnahmen	0,00	0	0,00	0,00	0,00	0,00	0,00
10.	Auszahlungen für den Erwerb von immateriellen Vermögensgegenständen	0,00	0	0,00	0,00	0,00	0,00	0,00
11.	Auszahlungen für den Erwerb von Grundstücken, grundstücksgleichen Rechten und Gebäuden	0,00	0	0,00	0,00	0,00	0,00	0,00
12.	Auszahlungen für den Erwerb von übrigem Sachanlagevermögen	0,00	0	0,00	0,00	0,00	0,00	0,00
13.	Auszahlungen für den Erwerb von Finanzanlagevermögen	0,00	0	0,00	0,00	0,00	0,00	0,00
14.	Auszahlungen von aktivierbaren Zuwendungen für Investitionen Dritter	0,00	0	0,00	0,00	0,00	0,00	0,00
15.	Sonstige Auszahlungen aus Investitionstätigkeit	0,00	0	0,00	0,00	0,00	0,00	0,00
<b>16.</b>	<b>= Auszahlungen aus der Investitionstätigkeit</b>	<b>0,00</b>	<b>0</b>	<b>0,00</b>	<b>0,00</b>	<b>0,00</b>	<b>0,00</b>	<b>0,00</b>
<b>17.</b>	<b>= Saldo aus der Investitionstätigkeit</b>	<b>0,00</b>	<b>0</b>	<b>0,00</b>	<b>0,00</b>	<b>0,00</b>	<b>0,00</b>	<b>0,00</b>

Produktbereich	61 Allgemeine Finanzwirtschaft
Produktgruppe	612 Sonstige allgemeine Finanzwirtschaft
Produkt	<b>61201 Sonstige allgemeine Finanzwirtschaft</b>

**Teilergebnisrechnung  
Haushaltsjahr 2011  
- in EUR -**

**Budget- und Produktverantwortung  
FB-Leiter FB 2**

Ertrags- und Aufwandsarten		Ergebnis des Vorjahres	Ansatz des Haushaltsjahres	übertragene Ermächtigungen aus Vorjahr	über- und außerplanmäßige Bewilligungen	fortgeschr. Ansatz des Haushaltsjahres (Sp. 2 + 3 + 4)	Ergebnis des Haushaltsjahres	Vergleich fortgeschr. Ansatz / Ergebnis (Sp. 6 ./ 5)
		1	2	3	4	5	6	7
1.	Steuern und ähnliche Abgaben	0,00	0	0,00	0,00	0,00	0,00	0,00
2.	Zuwendungen und allgemeine Umlagen	0,00	0	0,00	0,00	0,00	0,00	0,00
3.	Sonstige Transfererträge	0,00	0	0,00	0,00	0,00	0,00	0,00
4.	Öffentlich-rechtliche Leistungsentgelte	0,00	0	0,00	0,00	0,00	0,00	0,00
5.	Privatrechtliche Leistungsentgelte	0,00	0	0,00	0,00	0,00	0,00	0,00
6.	Kostenerstattungen und Kostenumlagen	0,00	0	0,00	0,00	0,00	0,00	0,00
7.	sonstige ordentliche Erträge	0,00	0	0,00	0,00	0,00	29.549,66	29.549,66
8.	aktivierte Eigenleistungen	0,00	0	0,00	0,00	0,00	0,00	0,00
9.	Bestandsveränderungen	0,00	0	0,00	0,00	0,00	0,00	0,00
<b>10.</b>	<b>= Erträge aus laufender Verwaltungstätigkeit</b>	<b>0,00</b>	<b>0</b>	<b>0,00</b>	<b>0,00</b>	<b>0,00</b>	<b>29.549,66</b>	<b>29.549,66</b>
11.	Personalaufwendungen	0,00	0	0,00	0,00	0,00	0,00	0,00
12.	Versorgungsaufwendungen	0,00	0	0,00	0,00	0,00	0,00	0,00
13.	Aufwendungen für Sach- und Dienstleistungen	0,00	0	0,00	0,00	0,00	0,00	0,00
14.	Abschreibungen	150.273,95	0	0,00	0,00	0,00	206.310,64	206.310,64
15.	Transferaufwendungen	0,00	0	0,00	0,00	0,00	0,00	0,00
16.	Sonstige ordentliche Aufwendungen	0,00	0	0,00	0,00	0,00	0,00	0,00
<b>17.</b>	<b>= Aufwendungen aus laufender Verwaltungstätigkeit</b>	<b>150.273,95</b>	<b>0</b>	<b>0,00</b>	<b>0,00</b>	<b>0,00</b>	<b>206.310,64</b>	<b>206.310,64</b>
<b>18.</b>	<b>= Ergebnis der laufenden Verwaltungstätigkeit (10 ./ 17)</b>	<b>-150.273,95</b>	<b>0</b>	<b>0,00</b>	<b>0,00</b>	<b>0,00</b>	<b>-176.760,98</b>	<b>-176.760,98</b>
19.	Zinsen und sonstige Finanzerträge	195.732,24	88.500	0,00	2.170,62	90.670,62	569.662,05	478.991,43
20.	- Zinsen und sonstige Finanzaufwendungen	250.137,20	243.000	0,00	2.170,62	245.170,62	245.170,62	0,00
<b>21.</b>	<b>= Finanzergebnis</b>	<b>-54.404,96</b>	<b>-154.500</b>	<b>0,00</b>	<b>0,00</b>	<b>-154.500,00</b>	<b>324.491,43</b>	<b>478.991,43</b>
<b>22.</b>	<b>= ordentliches Ergebnis (18 + 21)</b>	<b>-204.678,91</b>	<b>-154.500</b>	<b>0,00</b>	<b>0,00</b>	<b>-154.500,00</b>	<b>147.730,45</b>	<b>302.230,45</b>
23.	außerordentliche Erträge	2.463.890,00	0	0,00	8.100,00	8.100,00	8.100,00	0,00
24.	- außerordentliche Aufwendungen	0,00	0	0,00	8.100,00	8.100,00	8.100,00	0,00
<b>25.</b>	<b>= außerordentliches Ergebnis</b>	<b>2.463.890,00</b>	<b>0</b>	<b>0,00</b>	<b>0,00</b>	<b>0,00</b>	<b>0,00</b>	<b>0,00</b>
<b>26.</b>	<b>= Ergebnis vor Berücksichtigung der internen Leistungsbeziehungen (22 + 25)</b>	<b>2.259.211,09</b>	<b>-154.500</b>	<b>0,00</b>	<b>0,00</b>	<b>-154.500,00</b>	<b>147.730,45</b>	<b>302.230,45</b>
27.	Erträge aus internen Leistungsbeziehungen	0,00	0	0,00	0,00	0,00	0,00	0,00
28.	- Aufwendungen aus internen Leistungsbeziehungen	0,00	0	0,00	0,00	0,00	0,00	0,00
<b>29.</b>	<b>= Gesamtergebnis des Teilhaushalts</b>	<b>2.259.211,09</b>	<b>-154.500</b>	<b>0,00</b>	<b>0,00</b>	<b>-154.500,00</b>	<b>147.730,45</b>	<b>302.230,45</b>
Nachrichtlich:								
30.	nicht zahlungswirksame Erträge	2.463.890,00	0	0,00	0,00	0,00	0,00	0,00
31.	nicht zahlungswirksame Aufwendungen	150.273,95	0	0,00	8.100,00	8.100,00	214.410,64	206.310,64

Produktbereich	61 Allgemeine Finanzwirtschaft
Produktgruppe	612 Sonstige allgemeine Finanzwirtschaft
<b>Produkt</b>	<b>61201 Sonstige allgemeine Finanzwirtschaft</b>

**Teilfinanzrechnung  
Haushaltsjahr 2011  
- in EUR -**

Einzahlungs- und Auszahlungsarten		Ergebnis des Vorjahres	Ansatz des Haushaltsjahres	übertragene Ermächtigungen aus Vorjahr	über- und außerplanmäßige Bewilligungen	fortgeschr. Ansatz des Haushaltsjahres (Sp. 2 + 3 + 4)	Ergebnis des Haushaltsjahres	Vergleich fortgeschr. Ansatz / Ergebnis (Sp. 6 ./ 5)
		1	2	3	4	5	6	7
1.	Einzahlungen aus Investitionszuwendungen	0,00	0	0,00	0,00	0,00	0,00	0,00
2.	Einzahlungen aus Beiträgen und ähnlichen Entgelten	0,00	0	0,00	0,00	0,00	0,00	0,00
3.	Einzahlungen aus der Veräußerung von immateriellen Vermögensgegenständen	0,00	0	0,00	0,00	0,00	0,00	0,00
4.	Einzahlungen aus der Veräußerung von Grundstücken, grundstücksgleichen Rechten und Gebäuden	0,00	0	0,00	0,00	0,00	0,00	0,00
5.	Einzahlungen aus der Veräußerung von übrigem Sachanlagevermögen	0,00	0	0,00	0,00	0,00	0,00	0,00
6.	Einzahlungen aus der Veräußerung von Finanzanlagevermögen	0,00	0	0,00	0,00	0,00	8.100,00	8.100,00
7.	Sonstige Einzahlungen aus Investitionstätigkeit	0,00	0	0,00	0,00	0,00	0,00	0,00
<b>8.</b>	<b>= Einzahlungen aus der Investitionstätigkeit</b>	<b>0,00</b>	<b>0</b>	<b>0,00</b>	<b>0,00</b>	<b>0,00</b>	<b>8.100,00</b>	<b>8.100,00</b>
9.	Auszahlungen für Baumaßnahmen	0,00	0	0,00	0,00	0,00	0,00	0,00
10.	Auszahlungen für den Erwerb von immateriellen Vermögensgegenständen	0,00	0	0,00	0,00	0,00	0,00	0,00
11.	Auszahlungen für den Erwerb von Grundstücken, grundstücksgleichen Rechten und Gebäuden	0,00	0	0,00	0,00	0,00	0,00	0,00
12.	Auszahlungen für den Erwerb von übrigem Sachanlagevermögen	0,00	0	0,00	0,00	0,00	0,00	0,00
13.	Auszahlungen für den Erwerb von Finanzanlagevermögen	500.000,00	0	15.500,00	100,00	15.600,00	2.015.600,00	2.000.000,00
14.	Auszahlungen von aktivierbaren Zuwendungen für Investitionen Dritter	0,00	0	0,00	0,00	0,00	0,00	0,00
15.	Sonstige Auszahlungen aus Investitionstätigkeit	0,00	0	0,00	0,00	0,00	0,00	0,00
<b>16.</b>	<b>= Auszahlungen aus der Investitionstätigkeit</b>	<b>500.000,00</b>	<b>0</b>	<b>15.500,00</b>	<b>100,00</b>	<b>15.600,00</b>	<b>2.015.600,00</b>	<b>2.000.000,00</b>
<b>17.</b>	<b>= Saldo aus der Investitionstätigkeit</b>	<b>-500.000,00</b>	<b>0</b>	<b>-15.500,00</b>	<b>-100,00</b>	<b>-15.600,00</b>	<b>-2.007.500,00</b>	<b>-1.991.900,00</b>

	<b>31.12.2010</b>	<b>31.12.2011</b>
	<b>in EUR</b>	<b>in EUR</b>
<b><u>AKTIVA</u></b>		
<b>1 Anlagevermögen</b>	<b>246.515.542,68</b>	<b>245.506.923,66</b>
<b>1.1 Immaterielle Vermögensgegenstände</b>	<b>142.779,19</b>	<b>176.462,39</b>
<b>1.2 Sachanlagen</b>	<b>128.813.130,45</b>	<b>127.953.990,87</b>
1.2.1 Unbebaute Grundstücke und grundstücksgleiche Rechte	9.705.031,03	9.184.041,60
1.2.2 Bebaute Grundstücke und grundstücksgleiche Rechte	32.928.370,36	32.420.256,41
1.2.3 Grundstücke und Bauten des Infrastrukturvermögens und sonstiger Sonderflächen	78.840.851,18	78.435.829,20
1.2.4 Bauten auf fremden Grund und Boden	17.994,60	15.755,99
1.2.5 Kunstgegenstände, Kulturdenkmäler	1.059.133,09	1.048.963,76
1.2.6 Fahrzeuge, Maschinen und technische Anlagen	1.135.917,96	1.138.701,84
1.2.7 Betriebs- und Geschäftsausstattung	1.270.484,14	1.411.062,31
1.2.8 Geleistete Anzahlungen und Anlagen im Bau	3.855.348,09	4.299.379,76
<b>1.3 Finanzanlagevermögen</b>	<b>117.559.633,04</b>	<b>117.376.470,40</b>
1.3.1 Rechte an Sondervermögen	2.858.967,35	2.858.967,35
1.3.2 Anteile an verbundenen Unternehmen	89.495.480,55	89.495.480,55
1.3.3 Mitgliedschaft in Zweckverbänden	21.435.781,78	21.435.781,78
1.3.4 Anteile an sonstigen Beteiligungen	3.269.403,36	3.086.240,72
1.3.5 Wertpapiere des Anlagevermögens	500.000,00	500.000,00
1.3.6 Ausleihungen	0,00	0,00
1.3.6.1 an Sondervermögen	0,00	0,00
1.3.6.2 an verbundene Unternehmen	0,00	0,00
1.3.6.3 an Zweckverbände	0,00	0,00
1.3.6.4 an sonstige Beteiligungen	0,00	0,00
1.3.6.5 Sonstige Ausleihungen	0,00	0,00
<b>2 Umlaufvermögen</b>	<b>34.309.483,17</b>	<b>26.278.935,74</b>
<b>2.1 Vorräte</b>	<b>7.974.395,93</b>	<b>7.350.266,28</b>
2.1.1 Grundstücke in Entwicklung	7.772.513,00	7.165.769,49
2.1.2 Sonstiges Vorratsvermögen	201.882,93	184.496,79
2.1.3 Geleistete Anzahlungen auf Vorräte	0,00	0,00
<b>2.2 Forderungen und sonstige Vermögensgegenstände</b>	<b>12.497.080,26</b>	<b>6.050.565,29</b>
2.2.1 Öffentlich-rechtliche Forderungen und Forderungen aus Transferleistungen	11.983.578,38	5.383.801,65
2.2.1.1 Gebühren	275.864,57	166.064,71
2.2.1.2 Beiträge	35.603,47	13.392,47
2.2.1.3 Wertberichtigungen auf Gebühren und Beiträge	-54.075,00	-41.050,00
2.2.1.4 Steuern	572.411,09	532.333,20
2.2.1.5 Transferleistungen	11.173.426,25	4.831.474,20
2.2.1.6 Sonstige öffentlich-rechtliche Forderungen	50.659,00	41.762,07
2.2.1.7 Wertberichtigungen auf Steuern, Transferleistungen u. sonstige öffentlich-rechtliche Forderungen	-70.311,00	-160.175,00
2.2.2 Privatrechtliche Forderungen	479.322,71	567.612,46
2.2.2.1 gegenüber dem privaten und dem öffentlichen Bereich	253.195,31	199.834,15
2.2.2.2 gegen Sondervermögen	0,00	0,00
2.2.2.3 gegen verbundene Unternehmen	248.354,00	350.000,00
2.2.2.4 gegen Zweckverbände	17,40	0,00
2.2.2.5 gegen sonstige Beteiligungen	0,00	41.715,31
2.2.2.6 Wertberichtigungen auf privatrechtliche Forderungen	-22.244,00	-23.937,00
2.2.3 Sonstige Vermögensgegenstände	34.179,17	99.151,18
<b>2.3 Wertpapiere des Umlaufvermögens</b>	<b>0,00</b>	<b>2.000.000,00</b>
<b>2.4 Kassenbestand, Bundesbankguthaben, Guthaben bei Kreditinstituten und Schecks</b>	<b>13.838.006,98</b>	<b>10.878.104,17</b>
<b>3 Aktive Rechnungsabgrenzung</b>	<b>22.231.295,54</b>	<b>26.043.936,80</b>
<b>BILANZSUMME AKTIVA</b>	<b>303.056.321,39</b>	<b>297.829.796,20</b>

		31.12.2010 in EUR	31.12.2011 in EUR
<b><u>PASSIVA</u></b>			
<b>1</b>	<b>Eigenkapital</b>	<b>170.610.371,62</b>	<b>169.604.151,48</b>
1.1	Basis-Reinvermögen	159.447.476,09	158.995.922,27
1.2	Rücklagen aus Überschüssen	11.162.895,53	10.637.478,47
1.2.1	Rücklage aus Überschüssen des ordentlichen Ergebnisses	10.984.941,26	10.637.478,47
1.2.2	Rücklage aus Überschüssen des außerordentlichen Ergebnisses	177.954,27	0,00
1.3	Sonderrücklage	0,00	0,00
1.4	Fehlbetragsvortrag	0,00	-29.249,26
1.4.1	Fehlbetrag aus ordentlichem Ergebnis	0,00	0,00
1.4.2	Fehlbetrag aus außerordentlichem Ergebnis	0,00	-29.249,26
<b>2</b>	<b>Sonderposten</b>	<b>99.433.450,80</b>	<b>101.361.869,69</b>
2.1	Sonderposten aus Zuweisungen der öffentlichen Hand	92.489.222,19	93.761.215,62
2.2	Sonderposten aus Beiträgen, Baukosten-, und Investitionszuschüssen	5.560.222,71	5.541.165,87
2.3	Sonstige Sonderposten	1.384.005,90	2.059.488,20
<b>3</b>	<b>Rückstellungen</b>	<b>10.001.860,36</b>	<b>9.511.127,29</b>
3.1	Rückstellungen für Pensionen und ähnliche Verpflichtungen	7.680.500,00	7.563.700,00
3.2	Rückstellungen für unterlassene Instandhaltung	0,00	0,00
3.3	Rückstellungen für die Rekultivierung und Nachsorge von Abfalldeponien	0,00	0,00
3.4	Rückstellungen für die Sanierung von Altlasten	0,00	0,00
3.5	Sonstige Rückstellungen	2.321.360,36	1.947.427,29
<b>4</b>	<b>Verbindlichkeiten</b>	<b>21.045.456,32</b>	<b>15.382.716,68</b>
4.1	Anleihen	0,00	0,00
4.2	Verbindlichkeiten aus Kreditaufnahmen für Investitionen und Investitionsförderungsmaßnahmen	6.863.341,07	6.991.197,58
4.3	Verbindlichkeiten aus der Aufnahme von Kassenkrediten	0,00	0,00
4.4	Verbindlichkeiten aus Rechtsgeschäften, die Kreditaufnahmen wirtschaftlich gleichkommen	0,00	0,00
4.5	Erhaltene Anzahlungen	1.413.942,48	2.072.890,51
4.6	Verbindlichkeiten aus Lieferungen und Leistungen	672.777,32	753.771,97
4.7	Verbindlichkeiten aus Transferleistungen	11.305.160,93	4.151.757,71
4.8	Verbindlichkeiten gegenüber Sondervermögen	0,00	0,00
4.9	Verbindlichkeiten gegenüber verbundenen Unternehmen	127.737,39	162.811,48
4.10	Verbindlichkeiten gegenüber Zweckverbänden	106,41	645.977,16
4.11	Verbindlichkeiten gegenüber sonstigen Beteiligungen	217,41	1.467,75
4.12	Sonstige Verbindlichkeiten	662.173,31	602.842,52
<b>5</b>	<b>Passive Rechnungsabgrenzung</b>	<b>1.965.182,29</b>	<b>1.969.931,06</b>
<b>BILANZSUMME PASSIVA</b>		<b>303.056.321,39</b>	<b>297.829.796,20</b>



## 6 Rechenschaftsbericht

### 6.1 Verlauf der Haushaltswirtschaft

Der Haushaltsplan der Stadt Schwedt/Oder für das Haushaltsjahr 2011 wurde von der Stadtverordnetenversammlung am 2. Dezember 2010 (Beschluss Nr. 160/11/10) beschlossen.

Grundlagen für das doppische Rechnungswesen bilden neben den landesrechtlichen Vorschriften

- der produktorientierte Haushalt auf der Basis des Produktplanes der Stadt Schwedt/Oder,
- die Zuordnung der Produkte zu den entsprechenden Verantwortungsbereichen der Fachbereiche,
- der Kontenplan der Stadt Schwedt/Oder,
- Regelungen zur Kosten- und Leistungsrechnung,
- Festlegungen zur Bewirtschaftung der Budgets,
- die Dienstanweisung über die Durchführung der Aufgaben der Buchführung und des Zahlungsverkehrs sowie der Anlagenbuchhaltung in der Verwaltung der Stadt Schwedt/Oder.

Mit der Festsetzung einer Kreditermächtigung zur Finanzierung von Investitionen in Höhe von 439.500 EUR im § 2 der Haushaltssatzung war er der Kommunalaufsicht des Landkreises Uckermark zur Genehmigung vorzulegen.

Der Landrat des Landkreises Uckermark hat als allgemeine untere Landesbehörde am 5. April 2011 die aufsichtsbehördliche Genehmigung für die Haushaltssatzung erteilt.

Im Haushaltsplan der Stadt Schwedt/Oder wird jedes Produkt als ein Teilhaushalt dargestellt. Bis auf wenige Ausnahmen bildet ein Teilhaushalt gleichzeitig ein Budget.

Gemäß § 23 der Kommunalen Haushalts- und Kassenverordnung (KomHKV) sollen die Aufwendungen bzw. Auszahlungen innerhalb eines Budgets gegenseitig deckungsfähig sein, soweit im Haushaltsplan nichts Weiteres bestimmt ist. Für den Haushalt 2011 wurden die Personal- und Versorgungsaufwendungen von dieser Regelung ausgenommen.

Die Budgetierung bildet die Basis für die Zusammenfassung von Sach- und Finanzverantwortung in den Fachbereichen. Sie soll eine ergebnisorientierte Steuerung und Bewirtschaftung der Mittel fördern.

Haushaltsgrundsatz ist es, dass ein Aufwand bzw. eine Auszahlung nur dann zu tätigen ist, wenn eine entsprechende Ermächtigung vorliegt. Diese Ermächtigung muss entweder durch den Haushaltsplan oder durch außer- bzw. überplanmäßige Bewilligungen unter Beachtung der in der Haushaltssatzung festgelegten Grenzen der Erheblichkeit gegeben sein. Die Einhaltung dieses Grundsatzes wurde für die Bewirtschaftung der Budgets durch die Fachbereiche durchgesetzt. Abweichungen wurden im Rahmen der Erstellung des Jahresabschlusses für Abschlussbuchungen der Anlage- und Finanzbuchhaltung (z. B. Abschreibungen, Forderungsbewertung) zugelassen.

Die unterjährige Überwachung der Haushaltsdurchführung wurde u. a. mittels

- der monatlichen Bestätigung der Budget- und Deckungskreise durch die Fachbereiche,
- der Arbeit mit Auftragsvormerkungen,
- Anordnungssperre bei Ausschöpfung der Planansätze,
- haushaltswirtschaftlichen Sperren,
- unterjähriger Haushaltsanalyse

vorgenommen.

## 6.2 Lage der Gemeinde

Die Haushaltslage der Stadt Schwedt/Oder zum 31.12.2011 kann grundsätzlich als positiv eingeschätzt werden. Die vorhandenen Rücklagen sind hierfür genauso Indiz, wie die Tatsache, dass die Stadt seit mehr als 5 Jahren keine Kassenkredite zur Liquiditätssicherung aufnehmen musste.

Nach den Jahren 2006 bis 2010, in denen jeweils Überschüsse erzielt wurden, schließt der Jahresabschluss 2011 mit einem Fehlbetrag im ordentlichen Ergebnis von ca. 0,3 Mio. EUR ab. Gegenüber der Planung dennoch eine Verbesserung um ca. 2,0 Mio. EUR.

Im Überblick stellt sich die Lage der Stadt Schwedt/Oder zum 31.12. 2011 wie folgt dar.

- in EUR -

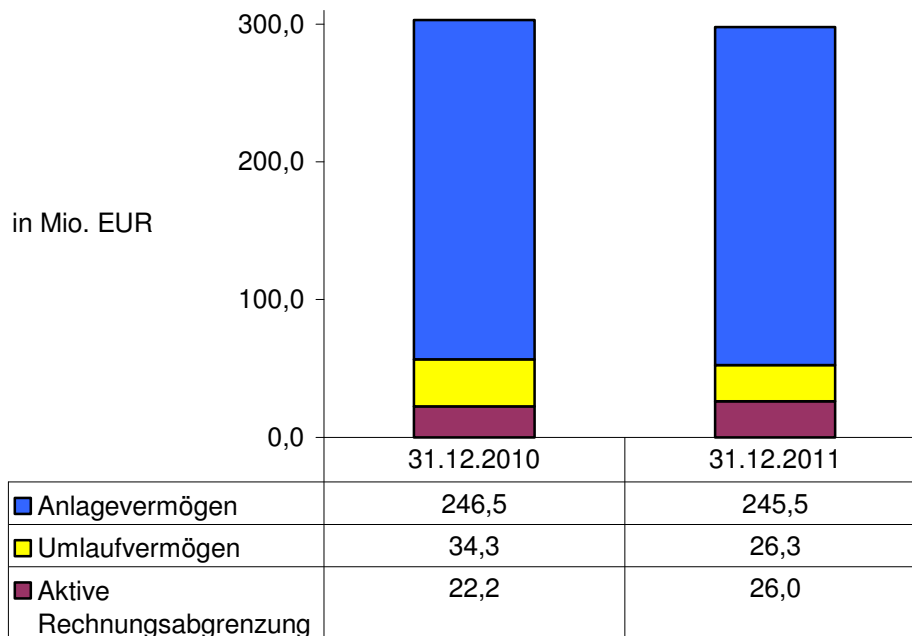
Finanzrechnung 2011	Bilanz per 31.12.2012		Ergebnisrechnung 2011
	Aktiva	Passiva	
<b>Einzahlungen</b> 58.364.260,54	<b>Anlagevermögen</b> 245.506.923,66	<b>Eigenkapital</b> 169.604.151,48	<b>Erträge</b> 57.017.799,02
./.	ordentl. außerordentl.	davon Ergebnis 2011: -347.462,79 <u>-207.203,53</u> -554.666,32	davon: außerordentl. Erträge 500.570,90
<b>Auszahlungen</b> 61.220.628,66	<b>Umlaufvermögen</b> 26.278.935,74	<b>Sonderposten</b> 101.361.869,69	./.
+	davon liquide Mittel: 10.878.104,17	<b>Rückstellungen</b> 9.511.127,29	<b>Aufwendungen</b> 57.572.465,34
<b>Bestand Vorjahr</b> 13.838.006,98		<b>Verbindlichkeiten</b> 15.382.716,68	davon: außerordentl. Aufw. 707.774,43
+	<b>ARAP</b> 26.043.936,80	<b>PRAP</b> 1.969.931,06	
<b>Saldo E/A Fremdmittel</b> -103.534,69			
<b>Saldo</b> 10.878.104,17	<b>Bilanzsumme</b> 297.829.796,20	<b>Bilanzsumme</b> 297.829.796,20	<b>Ergebnis</b> -554.666,32

## 6.2.1 Vermögens- und Schuldenlage

Die Bilanzsumme zum 31.12.2011 beträgt 297,8 Mio. EUR und weist damit eine Abnahme gegenüber dem Jahresabschluss zum 31.12.2010 um 5,2 Mio. EUR aus.

### Aktiva

#### Übersicht zur Bilanzstruktur Aktiva



#### **Anlagevermögen**

Im Rechnungsjahr 2011 hat sich das Anlagevermögen um 1,0 Mio. EUR auf 245,5 Mio. EUR verringert. Insgesamt waren Anlagenzugänge in Höhe von 7,3 Mio. EUR zu verzeichnen. Dem Wertezuwachs stehen Restbuchwertabgänge in Höhe von 2,3 Mio. EUR (davon: 1,0 Mio. EUR Aktivtausch in Aktive Rechnungsabgrenzungen, auf Grund einer Vermögensübertragung an die abs. nach Fertigstellung von Anlagen im Europäischen Hugenottenpark) und Abschreibungen mit einem Gesamtwert von 6,0 Mio. EUR gegenüber.

#### **Umlaufvermögen**

Beim Umlaufvermögen ist gegenüber der Schlussbilanz zum 31.12.2010 eine Verringerung um 8,0 Mio. EUR festzustellen.

Das Ergebnis wird im Wesentlichen bestimmt durch eine deutliche Abnahme von Forderungen aus investiven Zuwendungsbescheiden (6,3 Mio. EUR).

Der Bank- und Kassenbestand ging um 2,9 Mio. EUR auf 10,9 Mio. EUR zurück. Hierbei ist jedoch der Erwerb von Wertpapieren des Umlaufvermögens, mit einem Nennwert von 2,0 Mio. EUR zu berücksichtigen.

#### Wertberichtigung von Forderungen:

Aus der Forderung einen Jahresabschluss zu erstellen, der ein den tatsächlich Verhältnisses entsprechendes Bild der Lage am Ende des Haushaltsjahres entspricht, ergibt sich die Notwendigkeit der pauschalen Wertberichtigung.

Der zum Zeitpunkt des Entstehens einer Forderung in Ansatz zu bringende erfolgswirksame Ertrag beeinflusst den Jahresabschluss positiv, wobei der tatsächliche Zahlungseingang unberücksichtigt bleibt.

Können jedoch Erträge im entsprechenden Haushaltsjahr nicht realisiert und Einzelwertberichtigungen in Form von Niederschlagungen aus rechtlichen Gründen noch nicht ausgesprochen werden, würden die Erträge das Jahresergebnis zu positiv darstellen. Die notwendigen Wertberichtigungen würden

dann erst spätere Haushaltsjahre belasten, wenn die Voraussetzungen für Niederschlagungen oder auch der Erlass der Forderungen gegeben sind.

Das widerspricht der Forderung einer periodengerechten Darstellung in der doppelten Buchführung. Aus diesem Grund ist der auf Erfahrungen beruhende Einzahlungsausfall als Schätzwert zu ermitteln und mit einer Pauschalwertberichtigung zu bereinigen. Das Jahresergebnis erfährt damit eine realitätsnahe Darstellung.

In den nachfolgenden Jahren erfolgt eine Verrechnung mit den unter Umständen tatsächlich vorzunehmenden Einzelwertberichtigungen.

Die Schlussbilanz der Stadt Schwedt/Oder zum 31.12.2011 weist insgesamt Forderungen in Höhe von 6.050.565,29 EUR aus. Diese sind um 225.162,00 EUR wertberichtigt.

#### Grundstücke in Entwicklung

Teil des Umlaufvermögens sind die Grundstücke in Entwicklung, die in der Jahresrechnung mit einem Bilanzwert von 7,2 Mio. EUR ausgewiesen sind. Hierbei handelt es sich um ausgewiesene Baulandgrundstücke.

Im Zuge der Überprüfung der Werthaltigkeit dieser Grundstücke war ein Grundstück um 0,7 Mio. EUR auf Grund eines fehlerhaften Ansatzes zur Eröffnungsbilanz entsprechend § 141 Abs. 21 BbgKVerf zu korrigieren.

Die Prüfung offenbarte auch mögliche Risiken hinsichtlich der vollständigen Verwertbarkeit einzelner Grundstücke, insbesondere unter Berücksichtigung der Verkäufe der letzten drei Rechnungsjahre.

Im Hinblick auf die Notwendigkeit zur Darstellung eines den tatsächlichen Verhältnissen entsprechenden Bildes zur Vermögenslage, sind möglicherweise Abwertungen oder Korrekturen in zukünftigen Rechnungsjahren vorzunehmen.

#### **Aktive Rechnungsabgrenzungen**

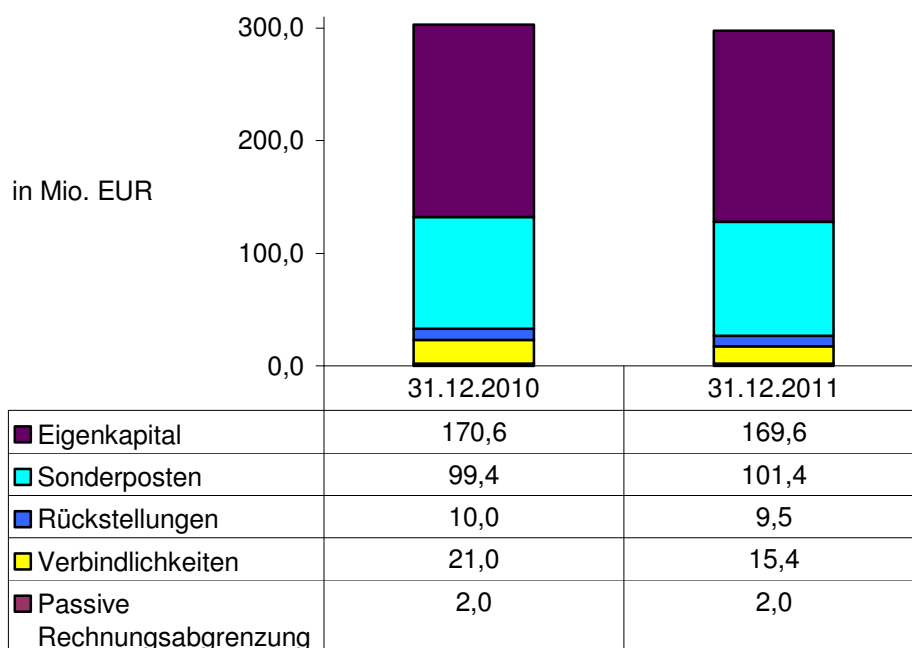
Die im Wesentlichen durch investive Zuweisungen an Dritte bestimmten Rechnungsabgrenzungen haben sich im Rechnungsjahr 2011 um 3,8 Mio. EUR erhöht. Herauszustellen sind hierbei die Zuwendungen an die Schwedter Hafengesellschaft mbH für die Herstellung des Eisenbahngüterverkehrsanschlusses an den Schwedter Binnenhafen in Höhe von 4,4 Mio. EUR.

Die im Europäischen Hugenottenpark fertig gestellten Anlagen mit einem Wert von 1,0 Mio. EUR wurden abs. übertragen. Ferner erhielt der Eigenbetrieb neben den pauschalen investiven Zuwendungen auch Mittel zur der Gestaltung des Bühnenturms und der Verlagerung der Tourismusinformatio (0,5 Mio. EUR).

Als letzter hervorzuhebender Posten sind aktivierte Korrekturen zur Eröffnungsbilanz in Höhe von 0,5 Mio. EUR zu nennen. Es handelt sich hierbei um zu Unrecht unterbliebene Ansätze für Zuschüsse an private Dritte im Sanierungsgebiet Altstadt / Lindenallee.

Insgesamt stehen den Zugängen in Höhe von 6,6 Mio. EUR ergebniswirksame Auflösungen in Höhe von 2,8 Mio. EUR gegenüber.

## Passiva



### **Eigenkapital**

Das Eigenkapital hat sich gegenüber dem Jahresabschluss per 31.12.2010 um 1,0 Mio. EUR verringert. Neben den aus Fehlbeträgen der Ergebnisrechnung resultierenden Rücklagenabgängen in Höhe von 0,5 Mio. EUR, wirken ergebnisneutrale Wertkorrekturen zur Eröffnungsbilanz mit 0,5 Mio. EUR gegen das Eigenkapital.

### **Sonderposten**

Im Verlaufe des Rechnungsjahres 2011 wurden Sonderposten in Höhe von 10,6 Mio. EUR (inklusive Wertkorrekturen zur Eröffnungsbilanz) passiviert, denen Auflösungen in Höhe von 8,6 Mio. EUR gegenüberstehen.

Insgesamt war somit eine Verlängerung bei den Sonderposten um 2,0 Mio. EUR zu verzeichnen.

### **Rückstellungen**

Von den Rückstellungen wurden zur Abdeckung von Aufwendungen der Ergebnisrechnung insgesamt 2,2 Mio. EUR in Anspruch genommen. Unter Berücksichtigung der Zuführungen (1,7 Mio. EUR) ergibt sich somit eine Verringerung des Rückstellungsbestandes um 0,5 Mio. EUR.

### **Verbindlichkeiten**

Die Entwicklung der Verbindlichkeiten (Minderung um 5,6 Mio. EUR) liegt hauptsächlich im Rückgang der Verbindlichkeiten aus investiven Zuwendungsbescheiden, analog zu den Forderungen, begründet. Bei den erhaltenen Anzahlungen war eine Korrektur auf Grund nicht geführter Ansätze zur Eröffnungsbilanz in Höhe von 0,1 Mio. EUR erforderlich.

### **Passive Rechnungsabgrenzungen**

Bei den passiven Rechnungsabgrenzungen waren keine wesentlichen Bestandsveränderungen auszuweisen.

## 6.2.2 Ertragslage

Ging man bei der Haushaltsplanung für das Jahr 2011 unter Berücksichtigung der absehbaren ordentlichen Erträge und Aufwendungen noch von einem Fehlbetrag in Höhe von 2,3 Mio. EUR aus, ist nunmehr im Ergebnis ein Fehlbetrag in Höhe von 0,3 Mio. EUR festzustellen. Im Vorjahresvergleich ergibt sich eine Ergebnisverschlechterung um 0,6 Mio. EUR.

Grundsätzlich ist das Ergebnis, insbesondere im Vergleich zum Haushaltsplan, somit als positiv einzuschätzen.

Ertragsseitig wirken entlastend zusätzliche Erträge aus Schlüsselzuweisungen (0,8 Mio. EUR) und höhere Erträge aus dem Gemeindeanteil an der Einkommensteuer (1,2 Mio. EUR). Ebenfalls entlastend wirken die nicht eingeplanten Erträge aus der Gewinnausschüttung der Wohnbauten GmbH Schwedt (0,4 Mio. EUR) sowie höhere Zinserträge aus Geldanlagen (0,2 Mio. EUR).

Im Rechnungsergebnis sind aufwandsseitig zusätzliche Belastungen aus Abschreibungen und Vermögensabgängen in Höhe von 0,9 Mio. EUR festzustellen. Ferner waren Mehraufwendungen bei den Auflösungen von Aktiven Rechnungsabgrenzungsposten von insgesamt 0,4 Mio. EUR der Ergebnisrechnung zuzuführen. Diesen nicht zahlungswirksamen Aufwendungen stehen Mehrerträge aus der Auflösung von Sonderposten (0,8 Mio. EUR) gegenüber.

Als weitere wesentliche Position ist die höhere Kreisumlagebelastung mit 0,4 Mio. EUR zu nennen.

Die Jahresrechnung 2011 schließt im außerordentlichen Ergebnis ebenfalls mit einem negativen Saldo aus Aufwand und Ertrag in Höhe von 0,2 Mio. EUR ab. Gegenüber dem Haushaltsplan ist eine zusätzliche Belastung von 0,1 Mio. EUR festzustellen. Diese resultiert im Wesentlichen aus nicht geplanten Aufwendungen für die Umverlegung einer Trink- und Abwasserleitung im Rahmen des Straßenbaus Heinersdorfer Straße/Dr.-Theodor-Neubauer-Straße.

Der Haushaltsausgleich im ordentlichen Ergebnis erfolgt entsprechend § 26 Abs. 2 KomHKV vollständig aus den angesammelten Rücklagen aus Überschüssen des ordentlichen Ergebnisses.

Da der Ausgleich im außerordentlichen Ergebnis nicht vollständig aus den hierfür bestimmten Rücklagemitteln erreicht werden konnte, war ein verbleibender Fehlbetrag in Höhe von 29,2 TEUR entsprechend § 26 Abs. 6 KomHKV als Fehlbetrag aus außerordentlichem Ergebnis vorzutragen.

Die vielfältigen Ursachen für diesen Jahresabschluss sind detailliert in den Erläuterungen zur Ergebnisrechnung (Anhang) sowie im Rechenschaftsbericht (Punkt 6.3) dargestellt.

## 6.2.3 Finanzlage

### Entwicklung der Finanzrechnung

- in Mio. EUR -

	2009	2010	2011
Bestand an eigenen Zahlungsmitteln am Anfang des Jahres	10,7	13,2	13,0
+ Einzahlungen	62,8	56,2	58,4
./. Auszahlungen	60,3	56,4	61,2
= Bestand an eigenen Zahlungsmitteln am Ende des Jahres	13,2	13,0	10,2
+ Bestand an fremden Zahlungsmitteln (Verwahrungen)	1,0	0,8	0,7
= Gesamtbestand an Zahlungsmitteln (entspricht Bilanzposition Aktiva 2.4)	14,2	13,8	10,9

Bei der Beurteilung der Zahlungsmittelentwicklung sind die Auszahlungen für den Erwerb von Wertpapieren des Jahres 2010 in Höhe von 0,5 Mio. EUR mit einer Bindung von 3 Jahren und des Jahres 2011 in Höhe von 2,0 Mio. EUR mit einer Bindung von 1 Jahr zu berücksichtigen.

Der in der Finanzrechnung ausgewiesene Zahlungsmittelbestand zum 31.12.2011 verringerte sich gegenüber dem Vorjahr um ca. 2,9 Mio. auf 10,9 Mio. EUR.

#### **Laufende Verwaltungstätigkeit**

Durch die positive Entwicklung der zahlungswirksamen Erträge und der zu verzeichnenden Einsparungen bei den zahlungswirksamen Aufwendungen ist in der Finanzrechnung des Haushaltsjahres 2011 ein Überschuss von 0,4 Mio. EUR aus der laufenden Verwaltungstätigkeit festzustellen.

#### **Investitionstätigkeit**

Der Saldo aus Einzahlungen und Auszahlungen für Investitionstätigkeit weist hingegen einen Fehlbetrag in Höhe von 3,4 Mio. EUR aus, der im Wesentlichen aus dem Erwerb von Wertpapieren des Umlaufvermögens mit einem Wert von 2,0 Mio. EUR resultiert. Belastend wirkt ferner die Vorfinanzierung von investiven Maßnahmen auf der Grundlage von Bewilligungsbescheiden, die erst nach Rechnungslegung und umfangreicher Prüfung durch das Land zahlungswirksam werden.

#### **Finanzierungstätigkeit**

Der geplante Saldo aus der Finanzierungstätigkeit für das Jahres 2011 in Höhe von 0,2 Mio. EUR konnte nicht erreicht werden. Insgesamt wirkt hier eine Haushaltsbelastung von 0,1 Mio. EUR, die vornehmlich aus dem nicht vollständigen Abruf des Kreditrahmens für das Haus der Bildung, auf Grund ausstehender Rechnungen resultiert.

## 6.2.4 Kennzahlen zur wirtschaftlichen Lage

Kennzahl	2011	2010
<b>Haushaltswirtschaftliche Gesamtsituation</b>		
<b>Aufwandsdeckungsgrad</b> $\frac{\text{Ordentliche Erträge} \times 100}{\text{Ordentliche Aufwendungen}}$	99,4%	100,6%
<b>Eigenkapitalquote 1</b> $\frac{\text{Eigenkapital} \times 100}{\text{Gesamtkapital}}$	56,9%	56,3%
<b>Eigenkapitalquote 2</b> $\frac{(\text{Eigenkapital} + \text{Sopo}) \times 100}{\text{Gesamtkapital}}$	91,0%	89,1%
<b>Finanz- und Vermögenslage</b>		
<b>Anlagenintensität</b> $\frac{\text{Anlagevermögen} \times 100}{\text{Gesamtkapital}}$	82,4%	81,3%
<b>Anlagendeckungsgrad II</b> $\frac{(\text{Eigenkapital} + \text{Sonderposten} + \text{langfr. Fremdkapital}) \times 100}{\text{Anlagevermögen}}$	114,8%	116,4%
<b>Infrastrukturquote</b> $\frac{\text{Infrastrukturvermögen} \times 100}{\text{Bilanzsumme}}$	26,3%	26,0%
<b>Abschreibungsintensität</b> $\frac{\text{Abschreibungen auf Anlagevermögen} \times 100}{\text{ordentliche Aufwendungen}}$	10,5%	10,6%
<b>Fremdkapitalquote</b> $\frac{\text{Fremdkapital} \times 100}{\text{Bilanzsumme}}$	9,0%	10,9%
<b>Verschuldungsgrad</b> $\frac{\text{Fremdkapital} \times 100}{\text{Eigenkapital}}$	15,8%	19,3%
<b>kurzfristige Verbindlichkeitsquote</b> $\frac{\text{kurzfristige Verbindlichkeiten} \times 100}{\text{Bilanzsumme}}$	1,5%	1,4%
<b>Liquidität 1. Grades</b> $\frac{\text{Liquide Mittel} \times 100}{\text{kurzfristige Verbindlichkeiten}}$	240,7%	325,0%
<b>Liquidität 2. Grades</b> $\frac{(\text{Liquide Mittel} + \text{kurzfr. Forderungen}) \times 100}{\text{kurzfristige Verbindlichkeiten}}$	316,1%	379,1%



## 6.2.4 Kennzahlen zur wirtschaftlichen Lage

Kennzahl	2011	2010
<b>Cash Flow</b> Saldo aus laufender Verwaltungstätigkeit (Finanzrechnung) in Mio. EUR	0,4	-1,1
<b>Ertragslage</b>		
<b>Netto-Steuerquote</b> $\frac{(\text{Steuererträge} - \text{GewSt.Umlage}) \times 100}{\text{Ordentliche Erträge} - \text{GewSt.Umlage}}$	40,3%	39,6%
<b>Zuwendungsquote</b> $\frac{\text{Erträge aus Zuwendungen} \times 100}{\text{ordentliche Erträge}}$	46,5%	47,2%
<b>Personalintensität</b> $\frac{\text{Personalaufwendungen} \times 100}{\text{ordentliche Aufwendungen}}$	28,5%	29,2%
<b>Sach- u. Dienstleistungsintensität</b> $\frac{\text{Aufwendungen für Sach- und Dienstleistungen} \times 100}{\text{ordentliche Aufwendungen}}$	14,7%	14,1%
<b>Transferaufwandsquote</b> $\frac{\text{Transferaufwendungen} \times 100}{\text{ordentliche Aufwendungen}}$	43,2%	44,8%
<b>Zinslastquote</b> $\frac{\text{Finanzaufwendungen} \times 100}{\text{ordentliche Aufwendungen}}$	0,6%	0,5%

### 6.3 Erläuterung wichtiger Ergebnisse des Jahresabschlusses und erheblicher Planabweichungen

Der Plan-/Ist-Vergleich in der Ergebnis- und Finanzrechnung ist gemäß den §§ 54 und 55 KomHKV gegenüber dem fortgeschriebenen Ansatz des Haushaltsjahres vorzunehmen. Der fortgeschriebene Ansatz ergibt sich aus dem beschlossenen Plan 2011 zuzüglich der übertragenen Ermächtigungen aus dem Vorjahr und der in Pkt. 6.3.3 zum Rechenschaftsbericht nachgewiesenen über- und außerplanmäßigen Aufwendungen und Auszahlungen in 2011.

- Angaben in TEUR -

#### 6.3.1 Ergebnisrechnung

##### 6.3.1.1 Erträge

##### Steuern und ähnliche Abgaben

Ansatz Haushaltsjahr 2011	übertr. Er- mächtigungen Vorjahr	ÜPL/APL Bewilligungen	fortgeschrieb. Ansatz	Ergebnis	Abweichung gegenüber fortg. Ansatz
21.789,9	0,0	244,7	22.034,6	23.248,5	1.213,9

Bei den Steuern und ähnlichen Abgaben wurden Mehrerträge von insgesamt 1.213,9 TEUR gegenüber dem fortgeschriebenen Ansatz ausgewiesen. Dabei wirken

- mit 13,3 % Mehrerträge bei den Gemeindesteuern gemäß Veranlagung	160,9
<i>davon:</i>	
. Mehrerträge bei Gewerbesteuern	214,3
. Mehrerträge bei Grundsteuern A	1,0
. Mindererträge bei Grundsteuern B	-43,9
. Mindererträge bei Hundesteuern	-8,6
. Mindererträge bei Vergnügungssteuern	-1,9
- mit 86,7 % höhere Auszahlungen vom Land	1.053,0
<i>davon:</i>	
. Mehrerträge beim Gemeindeanteil an der Einkommensteuer	980,3
. Mehrerträge beim Gemeindeanteil an der Umsatzsteuer	66,7
. Mehrerträge beim Familienleistungsausgleich	6,0
	1.213,9

##### Zuwendungen und allgemeine Umlagen

Ansatz Haushaltsjahr 2011	übertr. Er- mächtigungen Vorjahr	ÜPL/APL Bewilligungen	fortgeschrieb. Ansatz	Ergebnis	Abweichung gegenüber fortg. Ansatz
24.856,4	0,0	845,8	25.702,2	26.287,6	585,4

Die Mehrerträge von insgesamt 585,4 TEUR gegenüber dem fortgeschriebenen Ansatz setzen sich schwerpunktmäßig wie folgt zusammen:

- veränderte Maßnahmen aus Investitionsförderprogrammen	-378,7
<i>davon:</i>	
. Mehrerträge aus der Inanspruchnahme der in den Vorjahren vom Land erhaltenen Anzahlungen für übertragene Ermächtigungen	27,7
. geringere Zuwendungen vom Land für geplante Maßnahmen	-406,4

- veränderte Zuwendungen vom Bund	-19,1
<u>davon:</u>	
. geringere Bundeszuweisungen für das Projekt STÄRKEN vor Ort (Unterschreitung der geplanten Transferaufwendungen um 42,8 TEUR)	-56,6
. außerplanmäßige Förderung im Rahmen der Bundesinitiative "Schwerpunkt Kitas Sprache & Integration"	37,5
- höhere Zuweisungen nach dem Finanzausgleichsgesetz	334,2
<u>davon:</u>	
. Mehrerträge bei den Schlüsselzuweisungen	218,8
. Mehrerträge bei den Zuweisungen für übertragene Aufgaben	11,4
. Mindererträge beim Schullastenausgleich	-6,5
. außerplanmäßiger Einsatz investiver Schlüsselzuweisungen für Instandhaltungsmaßnahmen beim Produkt Gemeindestraßen	110,5
- Mindererträge bei den Zuweisungen vom Land	-21,8
<u>davon:</u>	
. Förderprogramme INTERREG IVa	-10,6
. Förderung für Grundschüler	-10,2
. Förderung Musik- und Kunstschule	-1,0
- veränderte Zuwendungen vom Kreis	-40,3
<u>davon:</u>	
. Mindererträge für das notwendige pädagogische Personal in Kita, infolge der rückläufigen Kinderzahlen von 690 auf 664 Kinder	-37,4
. geringfügige Mehrerträge für die kompensatorische Sprachförderung in Kitas	1,5
. Mindererträge für die Volkshochschule, bedingt durch den Rückgang der Kurse und der Unterrichtsstunden	-4,8
. geringe Mehrerträge für die Haltung der DSD-Stellplätze und Stadtbibliothek	0,4
- geringere Spenden für das Mittsommernachtsfest	-3,0
- außerplanmäßige Zuwendungen von Dritten, u.a. für den Bürgermeisterempfang, Spenden für kommunale Einrichtungen und Rückzahlungen von Zuschüssen an freie Träger und Vereine aus Vorjahren infolge von Schlussrechnungen	6,4
- höhere Erträge aus der Auflösung von Sonderposten	707,7
	585,4
	585,4

### Öffentlich-rechtliche Leistungsentgelte

Ansatz Haushaltsjahr 2011	übertr. Er- mächtigungen Vorjahr	ÜPL/APL Bewilligungen	fortgeschrieb. Ansatz	Ergebnis	Abweichung gegenüber fortg. Ansatz
3.890,3	0,0	68,5	3.958,8	3.840,8	-118,0

Die Mindererträge gegenüber dem fortgeschriebenen Ansatz bei den öffentlich-rechtlichen Leistungsentgelten ergeben sich aus:

- Mindererträgen bei den Verwaltungsgebühren	-113,8
- Mindererträgen bei den Benutzungsgebühren	-81,8
- Mehrerträge aus der Auflösung von Sonderposten aus Beiträgen	77,6
	-118,0
	-118,0

Die wesentlichen Mindererträge bei den Verwaltungs- und Benutzungsgebühren stellen sich in den Teilergebnisrechnungen nachstehender Produkte wie folgt dar:

<b>- Verwaltungsgebühren</b>	
. Untere Bauaufsicht - Produkt 52101	-121,7
Mindererträge für Baugenehmigungen, bedingt durch die nicht exakt planbaren Bauvorhaben	
. Allg. Ordnungsangelegenheiten - Produkt 12202	-26,5
Mindererträge, u.a. durch den Rückgang gebührenpflichtiger Sonder- nutzungen und Erteilung von Negativzeugnissen sowie durch die Änderung im Gaststättengesetz	
. Pass- und Meldeangelegenheiten - Produkt 12205	39,8
Mehrerträge, vornehmlich bedingt durch die Einführung des neuen elektronischen Personalausweises	
. diverse Mehr- und Mindererträge	-5,4
	<hr/>
	<b>-113,8</b>
	<hr/> <hr/>
<b>- Benutzungsgebühren</b>	
. Flächenmangement und Gebäudeverwaltung - Produkte 11107 und 11108	18,3
Mehrerträge aus Gestattungen und Entschädigungszahlungen	
. Brandschutz - Produkt 12601	8,3
Mehrerträge der Feuerwehr, bedingt durch einen größeren Einsatz der technischen Hilfeleistung	
. Musik- und Kunstschule - Produkt 26301	1,4
geringfügige Mehrerträge aus Schulgeld	
	-5,1
Mindererträge aus Teilnehmergebühren für Musik- und Kunstfreizeiten, denen Minderaufwendungen für Sach- und Dienstleistungen in Höhe von 4,9 TEUR gegenüberstehen	
. Volkshochschule - Produkt 27101	-18,7
Mindererträge aus Teilnehmergebühren für Kurse, bedingt durch den Rückgang der Kursteilnehmer	
	8,9
Mehrerträge aus Teilnehmergebühren für Bildungsfahrten, denen Mehraufwendungen für Sach- und Dienstleistungen in Höhe von 8,5 TEUR gegenüberstehen	
. Stadtbibliothek - Produkt 27201	-3,0
Mindererträge, u.a. durch eine höhere Anzahl von Nutzern, die ermäßigungsberechtigt sind	
. Grundschulen - Produkt 21101	-13,4
Mindererträge aus der Schulspeisung durch den Rückgang von durchschnittlich 44 Essenteilnehmer, denen Minderaufwendungen für Sach- und Dienstleistungen in Höhe von 19,8 TEUR gegenüberstehen	
. Kindertagesstätten - Produkt 36501	-21,5
Mindererträge aus Elternbeiträgen, bedingt durch Rückgang der geplanten Kinderzahlen von 690 auf 664 Kinder	

. Sporthallen- und Sportplätze - Produkt 42401 Mindererträge vornehmlich aus der Nutzung der kommunalen Sportstätten für Schulsport durch die weiterführenden Schulen des Landkreises Uckermark	-31,9
. Straßenreinigung - Produkt 54501 Mehrerträge hauptsächlich aus neu veranlagten Grundstücken	5,7
. Oberflächenentwässerung - Produkt 53801 Mindererträge, bedingt durch die neue Gebührensatzung gemäß Beschluss der SVV Nr. 201/14/11 mit rückwirkender Inkraftsetzung zum 01.01.2011	-18,2
. Wasser- und Bodenverband "Welse" (WBV) - Produkt 55201 Mindererträge, u.a. durch nicht zu ermittelnde Eigentümer/Erben	-9,6
. diverse Mehr- und Mindererträge	-3,0
	<hr/>
	<u><u>-81,8</u></u>

### Privatrechtliche Leistungsentgelte

Ansatz Haushaltsjahr 2011	übertr. Ermächtigungen Vorjahr	ÜPL/APL Bewilligungen	fortgeschrieb. Ansatz	Ergebnis	Abweichung gegenüber fortg. Ansatz
707,1	0,0	11,8	718,9	721,8	2,9

Die Mehrerträge gegenüber dem fortgeschriebenen Ansatz bei den privatrechtlichen Leistungsentgelten setzen sich wie folgt zusammen:

- Mehrerträge aus Zahlungen für Schadensfälle	16,1
- Mehrerträge aus Verkaufserlösen (3,4 TEUR) und vermischten Erträgen (0,6 TEUR)	4,0
- Mindererträge aus der Vermietung und Verpachtung von bebauten und unbebauten Grundstücken	-16,0
- Mindererträge aus Werbeanzeigen	-1,2
	<hr/>
	<u><u>2,9</u></u>

Für kommunale Schadensfälle wurden Mehrerträge durch die Versicherungen und durch Ersatzvornahme von Dritten in Höhe von insgesamt 18,4 TEUR gezahlt. Zur Schadensbeseitigung in 2011 waren Bewilligungen für außerplanmäßige Aufwendungen in Höhe von 2,3 TEUR notwendig. Ersatzleistungen in Höhe von 16,1 TEUR konnten aus planmäßigen Mitteln finanziert werden.

Zu den im Haushaltsjahr 2011 eingetretenen Schadensfällen zählen u.a. Kfz-schäden, Glasbruchschäden in der Sporthalle Dreiklang, Leitungswasserschaden im Rathaus Haus 1 sowie Sachbeschädigungen an Abfallbehältern und Bäumen im Stadtgebiet.

Die Mehrerträge aus Verkaufserlösen in Höhe von 3,4 TEUR resultieren aus dem Verkauf von Holz und Altpflastersteinen durch die Abteilung Kommunalstraßen.

Die Mindererträge aus der Vermietung und Verpachtung von bebauten und unbebauten Grundstücken setzen sich wie folgt zusammen:

- Mindererträge aus lang- und kurzfristiger Vermietung	-29,7
- Mehrerträge bei Pachten für städtische Flächen, vornehmlich bei Pachten für Kleingartenflächen	4,6

- Mindererträge aus Erbbauzins und Mieten für Garagen	-1,5
- Mehrerträge aus Schlussabrechnungen für Betriebskosten der Vorjahre Nachzahlung von Miete u.a. für die Objekte Auguststr. 2, Lindenallee 62 a und Gemeindehäuser	10,6
	<u>-16,0</u>

### Kostenerstattungen

Ansatz Haushaltsjahr 2011	übertr. Ermächtigungen Vorjahr	ÜPL/APL Bewilligungen	fortgeschrieb. Ansatz	Ergebnis	Abweichung gegenüber fortg. Ansatz
271,1	0,0	41,9	313,0	372,2	59,2

Die Mehrerträge aus Kostenerstattungen in Höhe von insgesamt 59,2 TEUR gegenüber dem fortgeschriebenen Ansatz setzen sich wie folgt zusammen:

- Kostenerstattungen vom Land	5,0
<u>davon:</u>	
. Keine Kostenerstattung in Übereinstimmung zu den nicht angefallenen Abschiebekosten für Ausländer	-1,3
. Mehrerträge für die Pflege des jüdischen Friedhofes (Mehraufwendungen für Sach- und Dienstleistungen in gleicher Höhe)	3,5
. Mehrerträge für Lernmittelkostenausgleich	0,2
. Rückerstattung zu viel gezahlter Niederschlagswasserabgabe für das Veranlagungsjahr 2001	2,6
- Kostenerstattungen vom Kreis	-2,7
<u>davon:</u>	
. geringerer Einsatz der Fahrzeuge des erweiterten Katastrophenschutzes	-0,9
. Minderträge für die Pflege der Kriegsgräber	-1,8
- Kostenerstattungen von Gemeinden	69,0
<u>davon:</u>	
. Mehrerträge für Kitaumlage	51,8
. Mehrerträge für Schulumlage	17,2
- Kostenerstattungen von der Agentur für Arbeit	
. bei Wiederbesetzung von ATZ-Stellen	-13,1
- Kostenerstattungen von verbundenen Unternehmen	
. höhere Energiekostenerstattung für Werbeflächenbeleuchtung	1,0
	<u>59,2</u>

### Sonstige ordentliche Erträge

Ansatz Haushaltsjahr 2011	übertr. Ermächtigungen Vorjahr	ÜPL/APL Bewilligungen	fortgeschrieb. Ansatz	Ergebnis	Abweichung gegenüber fortg. Ansatz
1.041,7	0,0	61,5	1.103,2	1.365,3	262,1

Die Mehrerträge in Höhe von 262,1 TEUR bei den sonstigen Erträgen wurden auf Grund nachstehender Wirkungsfaktoren erzielt:

- außerplanmäßige Erträge aus Zuschreibungen durch Wertaufholung bzw. das Rückgängigmachen der zur Eröffnungsbilanz vorgenommenen Wertminderung (Abschreibung) des Grundstückes ehemals Grundschule "Ehm Welk" nach Aufhebung des Erbbaurechtes in 2011	6,3
- außerplanmäßige periodenfremde ordentliche Erträge	147,0
<u>davon:</u>	
. Schlussrechnungen für	
- Erdgas der Feuerwehr- und Gemeindehäuser in Ortsteilen und der Sporthalle Criewen	1,9
- Elektroenergie des Tabakmuseums und des Gemeindehauses Gatow	0,5
- Konzessionsabgabe	16,0
- Wegebenutzungsentgelt Fernwärme	24,6
- Umlage an den KSA und Haftpflichtbeiträge Kfz	4,1
. Erstattungen von der Versicherung für Schadensfälle, u.a. für den Kosmonaut	10,8
. Nachzahlungen vom Landkreis Uckermark für Kita für die Jahre 2007 und 2008	58,3
. Auszahlung von Dividenden aus Aktien der Stadt an der E.ON edis AG	29,6
. diverse Erträge, u.a. für Pachten	1,2
- Mehrerträge aus Konzessionsabgaben	29,2
- Mehrerträge aus der Veräußerung von Sachanlagevermögen	25,1
- Mehrerträge aus der Auflösung von sonstigen Sonderposten	49,0
- Mehrerträge bei Verwargeldern entsprechend § 34 Brandenburgisches Meldegesetz	4,0
- veränderte Erträge aus ruhendem und fließendem Verkehr	0,5
<u>davon:</u>	
. Mehrerträge bei Verwargeldern	3,1
. Mindererträge bei Bußgeldern	-2,6
- Mehrerträge bei Bußgeldern anderer Bereiche	6,8
- Verspätungszuschläge gemäß Abgabenordnung	-1,0
- Mindererträge bei den Nebenforderungen der Stadtkasse	-5,6
- div. Mehrerträge, u.a. Erstattung von Steuern für den BgA DSD	0,8
	262,1
	262,1

### Zinsen und sonstige Finanzerträge

Ansatz Haushaltsjahr 2011	übertr. Ermächtigungen Vorjahr	ÜPL/APL Bewilligungen	fortgeschrieb. Ansatz	Ergebnis	Abweichung gegenüber fortg. Ansatz
88,5	0,0	46,3	134,8	681,0	546,2

Die Abweichungen bei Zins- und sonstigen Finanzerträgen gegenüber dem fortgeschriebenem Ansatz sind zurückzuführen auf

- Mehrerträge aus der Verzinsung von Steuernachforderungen gemäß § 233 a Abgabenordnung	67,2
- höhere Zinserträge aus Geldanlagen	109,3
- höhere Dividende und Entschädigungen aus der Beteiligung an den Aktien der E.ON edis AG	19,7
- außerplanmäßige Gewinnausschüttung der Wohnbauten GmbH Schwedt/Oder	350,0
	<u>546,2</u>

### Außerordentliche Erträge

Ansatz Haushaltsjahr 2011	übertr. Ermächtigungen Vorjahr	ÜPL/APL Bewilligungen	fortgeschrieb. Ansatz	Ergebnis	Abweichung gegenüber fortg. Ansatz
702,7	0,0	46,6	749,3	500,6	-248,7

Mindererträge stehen im direkten Zusammenhang mit den außerordentlichen Aufwendungen, da zusätzliche Verkäufe auch zusätzlichen Ausbuchungen aus dem Anlagevermögen erzeugen. Insgesamt wurden jedoch hinsichtlich der im Anlagevermögen ausgewiesenen Restbuchwerte höhere Erträge erzielt.



### 6.3.1.2 Aufwendungen

#### Personalaufwendungen

Ansatz Haushaltsjahr 2011	übertr. Ermächtigungen Vorjahr	ÜPL/APL Bewilligungen	fortgeschrieb. Ansatz	Ergebnis	Abweichung gegenüber fortg. Ansatz
16.170,5	0,0	26,5	16.197,0	16.180,8	-16,2

Die Unterschreitung der Personalaufwendungen gegenüber dem fortgeschriebenen Plan ergibt sich aus

- Einsparungen bei den Dienstaufwendungen für Beamte und tarifliche Beschäftigte einschließlich den Beiträgen zur gesetzlichen Sozialversicherung und an die Versorgungskasse	-157,2
<u>davon:</u>	
. Nichtbesetzung freier Stellen	-93,0
. Stellenreduzierungen im Ergebnis von Organisationsuntersuchungen	-10,0
. mehr Langzeiterkrankungen und verzögerte Krankenvertretung	-52,3
. weniger Umlage für Beamte an die Versorgungskasse	-1,9
- Abweichungen von den geplanten Zuführungen zu Rückstellungen	92,8
<u>davon:</u>	
. höhere Pensions- und Beihilferückstellungen gemäß Vorgabe vom kommunalen Versorgungsverband	12,3
. außerplanmäßige Rückstellungen für Aufstockungsbeiträge, bedingt durch neuen ATZ-Vertrag	45,9
. notwendige Korrekturen der Aufstockungsbeiträge und Erfüllungsrückstände für die gesamte Laufzeit der ATZ -Verträge infolge gestiegener Durchschnittswerte je Entgeltgruppe und der Umstellung von E- auf S-Gruppen bei den Erzieherinnen in Kita	79,4
. geringere Rückstellungen für Überstunden und Resturlaub	-44,8
- geringere Inanspruchnahme von Rückstellungen für Überstunden und Resturlaub	64,4
- Minderaufwendungen für Honorare und Pauschalsteuern, u.a. bei der Volkshochschule	-16,2
	<hr/>
	-16,2
	<hr/> <hr/>

#### Aufwendungen für Sach- und Dienstleistungen

Ansatz Haushaltsjahr 2011	übertr. Ermächtigungen Vorjahr	ÜPL/APL Bewilligungen	fortgeschrieb. Ansatz	Ergebnis	Abweichung gegenüber fortg. Ansatz
7.516,6	1.463,9	926,5	9.907,0	8.360,6	-1.546,4

Die Minderaufwendungen für Sach- und Dienstleistungen in Höhe von 1.546,4 TEUR gegenüber dem fortgeschriebenen Plan ergeben sich durch nachstehende Wirkungsfaktoren:

- Minderaufwendungen bei den Maßnahmen aus Investitionsförderprogrammen	-1.821,5
<u>davon:</u>	
. zu übertragene Ermächtigungen ins Folgejahr, vornehmlich für Abriss und Rückbau	-1.680,9
. Minderaufwendungen auf Grund geringerer Fördermittel bei den geplanten Maßnahmen	-140,6

- außerplanmäßige Aufwendungen für öffentliches Grün und Straßenbegleitgrün nach Aktivierung fertiggestellter Baumaßnahmen	454,9
- zu übertragende Ermächtigungen ins Folgejahr	-48,5
<u>davon:</u>	
. <i>Unterhaltungsmaßnahmen</i>	
- an DSD-Stellplätzen	-15,2
- am Regenwassernetz	-20,5
. <i>Malerarbeiten an der Trauerhalle auf dem Friedhof im Ortsteil Blumenhagen</i>	-4,6
. <i>Rückbau von zwei Altbrunnen auf dem Neuen Friedhof der Stadt Schwedt</i>	-3,9
. <i>Reparatur der Zaunanlage auf dem Kriegsgräberfriedhof im Ortsteil Zützen</i>	-1,1
. <i>Ausstattung der Räumlichkeiten der Volkshochschule im Haus der Bildung</i>	-1,3
. <i>Deinstallation einer Software durch externen Dienstleister</i>	-1,2
. <i>Aufwendungen für das Projekt künstliche DNA</i>	-0,7
- Mehraufwendungen für die Unterhaltung der Grundstücke und baulichen Anlagen, u.a. beim Friedhofs- und Bestattungswesen, Archiv, bei den Grundschulen, Sportstätten und der Oberflächenentwässerung	43,2
- Mehraufwendungen für die Unterhaltung der Grün- und sonstigen Außenanlagen, vornehmlich beim Friedhofs- und Bestattungswesen	8,2
- Minderaufwendungen für die Unterhaltung des sonstigen unbeweglichen Vermögens, u.a. bei der Grünanlagenpflege im Stadtgebiet	-13,3
- Mehraufwendungen für die Unterhaltung von Geräten, Ausstattungen und Ausrüstungsgegenständen, u.a. bei den Sportstätten und Gemeindestraßen	26,2
- Minderaufwendungen für Mieten, u.a. bei Gestattungen, durch Kündigung der Räumlichkeiten im Nordcenter ab 01.05.2011 für den Hort der Kita Kinderwelt und geringeren Einsatz von Winterdiensttechnik	-16,3
- Haltung von Fahrzeugen	8,5
<u>davon:</u>	
. <i>Minderaufwendungen für Betriebsstoffe, u.a. durch geringeren Einsatz der Dienstfahrzeuge der inneren Verwaltung</i>	-2,6
. <i>Mehraufwendungen für die Unterhaltung der Kfz-Technik, u.a. in den Bereichen Grünanlagenpflege und Gemeindestraßen</i>	11,1
- geringere personalabhängige Aufwendungen	-13,6
<u>davon:</u>	
. <i>Aus- und Fortbildung bei der Mehrzahl der Produkte</i>	-11,5
. <i>Gesundheitsuntersuchungen</i>	-2,2
. <i>Dienst- und Schutzbekleidung einschließlich Reinigung</i>	0,1
- Minder- und Mehraufwendungen für die Bewirtschaftung der Grundstücke und baulichen Anlagen	-12,5
<u>davon:</u>	
. <i>Reinigung durch Fremdfirmen einschließlich Reinigungsmaterial</i>	-12,3
. <i>Reinigung aufgrund von Anliegerflächen</i>	-1,7
. <i>Gebäude- und Inventarversicherung (Einsparung bei allen Produkten)</i>	-2,8
. <i>Beleuchtungsmaterial</i>	-0,1
. <i>Wachschutz, u.a. im Obdachlosenheim und Objekt Lindenallee 62 a</i>	4,4

- Mehr- bzw. Minderaufwendungen unter Zugrundelegung der Bescheide 2011	-15,3
<u>davon:</u>	
. Abfallentsorgung und Straßenreinigung	1,8
. Grundsteuern	-15,7
. Umlage zur Deckung des Beitrages an den WBV	-0,1
. Gebühren für Oberflächenentwässerung	-1,3
- Mehr- bzw. Minderaufwendungen bei Medien	-9,6
<u>davon:</u>	
. Mehraufwendungen für Fernwärme bei fast allen Produkten, bedingt durch einen höheren Verbrauch und einer durchschnittlichen Preiserhöhung von 1,6 %	28,6
. Minderaufwendungen für Elektroenergie, Trink- und Abwasser, vornehmlich bei Sportstätten	-9,2
. Minderaufwendungen bei Erdgas, u.a. bei der Feuerwehr und dem Städtischem Wohnheim	-4,2
. Minderaufwendungen für Heizöl, vornehmlich durch die Umrüstung der Heizungsanlage auf Erdgas beim Neuen Friedhof in Schwedt	-24,8
- Minderaufwendungen für Schulschwimmen, bedingt durch eine geringere Bahnennutzung als geplant	-6,9
- Minderaufwendungen durch den Rückgang der Essenteilnehmer an der	
. Schülerspeisung	-19,8
(Analog wirken Mindererträge in Höhe von 13,3 TEUR.)	
. Kinderspeisung	-14,3
- Mehraufwendungen für die Beseitigung des illegalen Mülls im Stadtgebiet	1,0
- Minderaufwendungen für Papierkorbentleerung	-3,5
- Mehraufwendungen für Straßenbeleuchtung gemäß Jahresverbrauchsabrechnung	7,1
- Minderaufwendungen für Straßenreinigung aufgrund des milden Winters	-63,2
- Minder- bzw. Mehraufwendungen für besondere Anlässe	-1,3
<u>davon:</u>	
. Mehraufwendungen für Bildungsfahrten der Volkshochschule	8,5
. Minderaufwendungen für Musik- und Kunstfreizeiten der Musik- und Kunstschule	-4,9
. Minderaufwendungen bei der Förderung von Grundschulern	-10,2
. Minderaufwendungen für kulturelle Anlässe	-2,1
. Mehraufwendungen für Personalbetreuung, u.a. das Mitarbeiterfest	1,7
. höherer Sachaufwand für Präsentationen	5,7
- Minderaufwendungen für Veranstaltungskosten, u.a. für das Mittsommernachtsfest und bei städtische Museen	-2,3
- Minderaufwendungen für Fotodienst und Medienbedarf, u.a. im Bereich der Öffentlichkeitsarbeit und bei städtische Museen	-10,9
- Minderaufwendungen für sonstiges Verbrauchsmaterial, vornehmlich für Brandschutz	-4,3

- Einsparungen bei weiteren Verwaltungs- und Betriebsaufwendungen, u.a. Künstlersozialabgabe bei der Musik- und Kunstschule, Lernmittel in Grundschulen, Kunst- und wissenschaftliche Sammlungen in der Stadtbibliothek und in Städtischen Museen	-14,4
- diverse Minderaufwendungen, u.a. für Schädlingsbekämpfung und Wäschereileistungen	-4,0
	<u>-1.546,4</u>

### Abschreibungen

Ansatz Haushaltsjahr 2011	übertr. Ermächtigungen Vorjahr	ÜPL/APL Bewilligungen	fortgeschrieb. Ansatz	Ergebnis	Abweichung gegenüber fortg. Ansatz
5.718,4	0,0	0,0	5.718,4	6.110,1	391,7

Die Abweichungen gegenüber dem fortgeschriebenen Ansatz ergeben sich aus

- höheren Abschreibungen auf immaterielle Vermögensgegenstände und Sachanlagen	71,9
- Abschreibungen auf das Umlaufvermögen	129,1
. Erlasse und Niederschlagungen	50,6
. Wertberichtigung von Forderungen	78,5
- außerplanmäßigen Abschreibungen auf Finanzanlagen vom Anteilswert der UVG (siehe Erläuterungen im Anhang unter III Aktiva, Pkt. 1.3.4)	190,7
	<u>391,7</u>

Bei den Erlassen und Niederschlagungen handelt es sich um öffentlich-rechtliche und privatrechtliche Forderungen, die in den Vorjahren angeordnet wurden, mit deren Verwirklichung nicht mehr oder zu einem späteren Zeitpunkt gerechnet werden kann. Der Abgang alter Forderungen wurde vorgenommen durch:

- Erlasse	28,6
- befristete Niederschlagungen	6,9
- unbefristete Niederschlagungen	15,1
	<u>50,6</u>

Der Erlass ist eine Maßnahme, mit der auf einen fälligen Anspruch endgültig verzichtet wird. Durch den Erlass erlischt der Anspruch für nachstehende Forderungen:

- Gemeindesteuern, vornehmlich Grundsteuer B	21,8
- Verwaltungs- und Benutzungsgebühren	0,9
- Nebenforderungen der Stadtkasse, u.a. Säumniszuschläge, Vollstreckungs- und Mahngebühren	2,9

- Verwarnungs- und Bußgelder	2,8
- Pachten für Einzelgärten und kurzfristige Vermietung	0,2
	<hr/>
	28,6
	<hr/> <hr/>

Die Niederschlagung ist eine befristete oder unbefristete Zurückstellung der Weiterverfolgung eines fälligen Anspruches ohne Verzicht auf den Anspruch selbst. Nachstehende Forderungen wurden vorübergehend bzw. langfristig niedergeschlagen:

befristete Niederschlagungen

- Benutzungsgebühren, u.a. für Brandschutz und Friedhöfe	2,6
- Gemeindesteuern	1,7
- Nebenforderungen der Stadtkasse, u.a. Säumniszuschläge, Vollstreckungs- und Mahngebühren	0,7
- Erstattungen für ATZ	0,5
- Ersatzvornahme im Bereich des Ordnungswesens	1,4
	<hr/>
	6,9
	<hr/> <hr/>

unbefristete Niederschlagungen

- Verwaltungsgebühren	0,4
- Benutzungsgebühren, u.a. für Sporthallen	1,9
- Gemeindesteuern, vornehmlich Gewerbesteuern	10,1
- Mieten für Garagen	0,1
- Nebenforderungen der Stadtkasse, u.a. Säumniszuschläge, Vollstreckungs- und Mahngebühren	2,1
- Zinsen aus Steuernachforderungen gemäß § 233 a Abgabenordnung	0,2
- Ersatzvornahme im Bereich des Ordnungswesens	0,3
	<hr/>
	15,1
	<hr/> <hr/>

Am Jahresende müssen alle Forderungen auf ihre Einbringlichkeit hin untersucht und bewertet werden. Im Ergebnis dieser Prüfung sind erforderlichenfalls Einzelwertberichtigungen für teilweise uneinbringbare Forderungen und Pauschalwertberichtigungen für Forderungen mit Ausfallrisiko vorzunehmen. Die Wertberichtigung von Forderungen in Höhe von 146,6 TEUR zum 31.12.2010 hat sich um 78,5 TEUR auf 225,1 TEUR zum 31.12.2011 erhöht.

## Transferaufwendungen

Ansatz Haushaltsjahr 2011	übertr. Ermächtigungen Vorjahr	ÜPL/APL Bewilligungen	fortgeschrieb. Ansatz	Ergebnis	Abweichung gegenüber fortg. Ansatz
23.775,1	7,0	438,6	24.220,7	24.585,9	365,2

Die Überschreitung der Transferaufwendungen gegenüber dem fortgeschriebenen Ansatz ist zurückzuführen auf

- eine höhere Auflösung aktiver RAP aus geleisteten investiven Zuwendungen	417,2
- zu übertragene Ermächtigungen ins Folgejahr	-15,0
<u>davon:</u>	
. Zuschuss für das Projekt "Aktionsprogramm Mehrgenerationenhäuser II"	-10,0
. Einsatz des Preisgeldes der Stadt Schwedt/Oder für den Titel "Sportlichste Stadt im Land Brandenburg" für ein Schwedter Stadtsportfest	-5,0
- Zuweisungen und Zuschüsse für laufende Zwecke an freie Träger, Vereine und für Projekte	-34,8
<u>davon:</u>	
Minderaufwendungen	
. Bundesprogramm STÄRKEN vor Ort (in Höhe von 56,6 TEUR geringere Bundeszuweisungen)	-42,8
. Seniorenbegegnungsstätten	-8,2
. Jugendklubs in freier Trägerschaft	-9,1
. Jugend- und Jugendsozialarbeit	-1,9
. Projekt Familientreff Keks	-0,4
Mehraufwendungen	
. Kultur- und Sportförderung	3,4
. Förderung Ortsteile	0,3
. Kita in freier Trägerschaft	23,9
- Minderaufwendungen für Gewerbesteuerumlage	-2,2
	365,2

## Sonstige ordentliche Aufwendungen

Ansatz Haushaltsjahr 2011	übertr. Ermächtigungen Vorjahr	ÜPL/APL Bewilligungen	fortgeschrieb. Ansatz	Ergebnis	Abweichung gegenüber fortg. Ansatz
1.533,5	18,2	-142,3	1.409,4	1.313,0	-96,4

Die Unterschreitung der sonstigen ordentlichen Aufwendungen gegenüber dem fortgeschriebenen Ansatz in Höhe von insgesamt 96,4 TEUR setzt sich wie folgt zusammen:

- Abschreibung von Verbrauchsmaterial im Materiallager der Stadtverwaltung für Drucker und Rechenmaschinen, die vor Jahren ausgesondert wurden	15,1
- Mehraufwendungen für Drucksachen (dav.: 19,8 TEUR durch die Einführung des elektronischen Personalausweises)	17,5
- Minderaufwendungen für Förderprojekte INTERREG IVa (Mindererträge bei den Zuwendungen vom Land in Höhe von 10,6 TEUR)	-9,8

- geringere Sachverständigen-, Gerichts- und ähnliche Kosten, u.a. Sachverständigenkosten für Doppik, Stadtplanung und Wirtschaftsförderung sowie im Rahmen von Zwangsvollstreckungsmaßnahmen	-25,4
- Einsparungen bei folgenden Geschäftsaufwendungen	-33,9
<u>davon:</u>	
. Büromaterial, u.a. bei den Produkten Organisation, Personal und allgemeine Verwaltung, sowie Finanz- und Gebäudeverwaltung	-11,3
. Bücher und Zeitschriften	-1,3
. Einbinden von Büchern beim Archiv und Standesamt	-2,1
. Fernmeldegebühren bei der Mehrzahl der Produkte	-4,6
. Postgebühren bei der Mehrzahl der Produkte	-5,3
. öffentliche Bekanntmachungen (zu übertragene Ermächtigung ins Folgejahr für das Projekt künstliche DNA)	-1,5
. Reisekosten bei der Mehrzahl der Produkte	-5,6
. Kontoführungsgebühren der Stadtkasse	-1,6
. Geschäftsführungskosten der Fraktionen	-0,6
- Aufstellung und Prüfung des Jahresabschlusses	-21,7
<u>davon:</u>	
. zu übertragende Ermächtigung an Beratungsaufwand für die Prüfung des Jahresabschlusses 2010 ins Folgejahr	-29,3
. höhere Zuführungen an Rückstellungen für die Aufstellung und Prüfung des Jahresabschlusses 2011	7,6
- Niederschlagswasserabgabe	-36,8
<u>davon:</u>	
. geringere Veranlagung für das Jahr 2011 durch das Landesumweltamt	-89,4
. Veranlagung der Abgabe für das Jahr 2010	33,3
. außerplanmäßige Inanspruchnahme der Rückstellung für die Zahlung der Abgabe 2010	-33,3
. Von den Minderaufwendungen wurden zur Deckung von überplanmäßigen Aufwendungen eingesetzt:	52,6
- geringere Aufwendungen an Angehörige der Freiwilligen Feuerwehr	-7,4
- höhere Beiträge an den Gemeindeunfallversicherungsverband	9,4
- Mehrbedarf für kommunale Versicherungen	1,5
<u>davon:</u>	
. überplanmäßige Umlage an den KSA für das Klinikum Uckermark	85,2
. Minderaufwendungen für Versicherungen der Stadtverwaltung	-1,5
. genehmigte Mittelbereitstellungen zur Einhaltung des Budgets	-82,2
- außerplanmäßige Aufwendungen aus Vermögensveräußerungen	5,4
- Minderaufwendungen für Kitaumlage, bedingt durch einen geringeren Kostensatz als geplant	-7,5
- höhere Zinsaufwendungen für nicht fristgemäß abgerechnete Fördermittel	3,9
- außerplanmäßige Inanspruchnahme der Rückstellung für die Rückzahlung von ATZ-Erstattungen	-6,3

- diverse Minder- und Mehraufwendungen

-0,4

-96,4

### Zinsen und ähnliche Aufwendungen

Ansatz Haushaltsjahr 2011	übertr. Ermächtigungen Vorjahr	ÜPL/APL Bewilligungen	fortgeschrieb. Ansatz	Ergebnis	Abweichung gegenüber fortg. Ansatz
243,2	0,0	71,3	314,5	314,4	-0,1

Die Minderaufwendungen bei Zinsen und ähnlichen Aufwendungen gegenüber dem fortgeschriebenen Ansatz sind zu verzeichnen bei

- Solidaritätszuschlag für den BgA DSD-Stellplätze

-0,1

### außerordentliche Aufwendungen

Ansatz Haushaltsjahr 2011	übertr. Ermächtigungen Vorjahr	ÜPL/APL Bewilligungen	fortgeschrieb. Ansatz	Ergebnis	Abweichung gegenüber fortg. Ansatz
797,7	50,9	46,6	895,2	707,8	-187,4

Die außerordentlichen Minderaufwendungen resultieren zum einen mit 52,1 TEUR aus Minderaufwendungen durch Verschiebung der Baumersatzpflanzungen für Rodungen auf den Grundstücken am Hafen in das Jahr 2012.

Zum anderen lag der wertmäßige Vermögensabgang mit 135,3 TEUR unter dem eingestellten Planwert.



### 6.3.2 Finanzrechnung

Die Investitionstätigkeit wird im Finanzhaushalt und in der Finanzrechnung abgebildet. Es werden nur die kassenwirksamen Einzahlungen und Auszahlungen ausgewiesen. Realisierte Forderungen aus Vorjahren gehen in das Ergebnis ein. Im Gegensatz dazu werden angeordnete Einzahlungen, die noch offen sind, nur unter Forderungen ausgewiesen. Aus Vorjahren übertragene Mittel (Ermächtigungen), die in 2011 zur Auszahlung kamen, werden im Ergebnis der Auszahlungen abgebildet. Neu zu übertragende Ermächtigungen ins Folgejahr sind nicht Bestandteil des Ergebnisses. Ein Plan/Ergebnis Vergleich unter Berücksichtigung der vorgenannten Aspekte ist daher schwer darstellbar.

Insgesamt stellt sich die Investitionstätigkeit 2011 wie folgt dar:

	Ansatz Haushalts- jahr 2011	übertragene Ermächti- gungen 2010	ÜPL/APL Bewilli- gungen	fortge- schrieb. Ansatz	Ergebnis 2011	Abweichung gegenüber fortg. Ansatz
Einzahlungen aus Investitionstätigkeit	10.018,2	0,0	2.102,1	12.120,3	10.217,4	-1.902,9
Auszahlungen aus Investitionstätigkeit	10.090,3	4.000,9	2.107,1	16.198,3	13.625,2	-2.573,1
Saldo aus Investitionstätigkeit	-72,1	-4.000,9	-5,0	-4.078,0	-3.407,8	670,2

#### 6.3.2.1 Einzahlungen aus Investitionstätigkeit

##### Einzahlungen aus Investitionszuwendungen

Von den insgesamt 9.292,4 T€ Einzahlungen aus Investitionszuwendungen entfallen auf:

	Ansatz Haushalts- jahr 2011	übertragene Ermächti- gungen 2010	ÜPL/APL Bewilli- gungen	fortge- schrieb. Ansatz	Ergebnis 2011	Abweichung gegenüber fortg. Ansatz
<i>Zuweisungen:</i>						
des Bundes	0,0	0,0	130,8	130,8	200,0	69,2
des Landes	6.611,8	0,0	1.802,7	8.414,5	6.739,4	-1.675,1
Investive Schlüssel- zuw. des Landes	2.288,7	0,0	0,0	2.288,7	2.244,0	-44,7
des Landkreises	0,0	0,0	0,0	0,0	0,0	0,0
Rückzahlung von nicht förderfähigen Zuschüssen	0,0	0,0	37,6	37,6	37,6	0,0
sonstige Invest- zuschüsse	0,0	0,0	71,4	71,4	71,4	0,0
<i>gesamt:</i>	8.900,5	0,0	2.042,5	10.943,0	9.292,4	-1.650,6

Diese Zuweisungen wurden zweckgebunden gezahlt und verwendet (siehe 6.3.2.3 Investitionsübersicht). Durch die getrennte Darstellung der bewilligten Mittel des Zukunftsinvestitionsgesetzes nach Bundes- und Landesmitteln werden außerplanmäßige Bundesmittel ausgewiesen, die als Landesfinanzierung geplant waren.

Die investive Schlüsselzuweisung wurde per Bescheid um 65,8 T€ erhöht, jedoch wurden 110,5 € für Werterhaltungsmaßnahmen im Ergebnishaushalt bereitgestellt und umgebucht, so dass insgesamt 44,7 T€ weniger für Investitionen eingesetzt wurden.

Die 1.605,9 T€ geringeren Einzahlungen gegenüber dem fortgeschriebenen Planansatz resultieren im Wesentlichen aus:

- Auszahlung der Fördermittel erst im Folgejahr aufgrund der Rechnungslegung erst im Folgejahr bzw. langwierige Prüfung der Verwendungsnachweise durch das Land	-1.744,5
- nicht bewilligte Fördermittel	-122,4
- Korrektur der Managementkosten in Ergebnishaushalt mit den zweckgebundenen Fördermitteln	-86,6
- Auszahlung von Fördermitteln für Rechnungen aus dem Vorjahr	77,6
- Anzahlung Fördermittel für Maßnahmen der Soziale Stadt in Folgejahren	270,0

#### Einzahlungen aus Beiträgen und Entgelten

	Ansatz Haushaltsjahr 2011	übertragene Ermächtigungen 2010	ÜPL/APL Bewilligungen	fortgeschrieb. Ansatz	Ergebnis 2011	Abweichung gegenüber fortg. Ansatz
	415,0	0,0	0,0	415,0	88,3	-326,7

Die geplante Realisierung der Ausbaubeiträge für die Ehm-Welk-Straße in Höhe von 185,0 T€ kann aufgrund verzögerter Schlussrechnungslegung erst in 2012 erfolgen. Für mehrere in Vorjahren durchgeführte Straßenbaumaßnahmen wurden jedoch in 2011 Anliegerbeiträge in Höhe von 34,0 T€ außerplanmäßig eingenommen. Die geplanten Einzahlungen aus ermittelten Ausgleichsbeträgen im Sanierungsgebiet konnten entsprechend dem derzeitigen Bearbeitungsstand um 175,7 T€ geringer angeordnet und auch realisiert werden.

#### Einzahlungen aus der Veräußerung von Grundstücken, grundstücksgleichen Rechten und Gebäuden

	Ansatz Haushaltsjahr 2011	übertragene Ermächtigungen 2010	ÜPL/APL Bewilligungen	fortgeschrieb. Ansatz	Ergebnis 2011	Abweichung gegenüber fortg. Ansatz
	702,7	0,0	38,5	741,2	805,5	64,3

Die Einzahlungen aus der Veräußerung der Grundstücke konnte in 2011 mit 64,3 T€ übererfüllt werden. Dies resultiert vorwiegend aus dem Verkauf von Restgrundstücken in Eigenheimsiedlungen.

#### Einzahlungen aus der Veräußerung von übrigem Sachanlagevermögen

	Ansatz Haushaltsjahr 2011	übertragene Ermächtigungen 2010	ÜPL/APL Bewilligungen	fortgeschrieb. Ansatz	Ergebnis 2011	Abweichung gegenüber fortg. Ansatz
	0,0	0,0	21,1	21,1	23,1	2,0

Diese Einzahlungen resultieren aus der Inzahlungnahme beweglichen Anlagevermögens bei entsprechender Ersatzbeschaffung.

#### Einzahlungen aus der Veräußerung von Finanzanlagevermögen

	Ansatz Haushaltsjahr 2011	übertragene Ermächtigungen 2010	ÜPL/APL Bewilligungen	fortgeschrieb. Ansatz	Ergebnis 2011	Abweichung gegenüber fortg. Ansatz
	0,0	0,0	0,0	0,0	8,1	8,1

Der Verkauf der Geschäftsanteile an der ICU erfolgte gemäß Beschluss der SVV Nr. 194/14/11

### 6.3.2.2 Auszahlungen aus Investitionstätigkeit

#### Auszahlungen für Baumaßnahmen

	Ansatz Haushalts- jahr 2011	übertragene Ermächti- gungen 2010	ÜPL/APL Bewilli- gungen	fortge- schrieb. Ansatz	Ergebnis 2011	Abweichung gegenüber fortg. Ansatz
<i>Auszahlungen für:</i>						
Hochbaumaßnahmen	2.282,1	954,5	802,9	4.039,5	2.712,8	-1.326,7
Tiefbaumaßnahmen	1.043,2	1.514,0	-77,7	2.479,5	1.558,0	-921,5
sonstige Baumaßnahmen (Wege /Plätze)	1.758,2	975,9	219,4	2.953,5	1.448,8	-1.504,7
<i>gesamt:</i>	5.083,5	3.444,4	944,6	9.472,5	5.719,6	-3.752,9

Die geplanten Auszahlungen wurden i.H.v. 3.752,9 T€ vorwiegend unterschritten aufgrund:

- nicht für 2011 bewilligter Fördermittel für: -389,6
  - Feuerwehrgerätehaus Vierraden -20,0
  - Umfeld Musik-und Kunstschule -29,8
  - Radweg nach Kummerow -85,0
  - Umfeld um die Sporthalle Dreiklang 1. BA -254,8
  
- Korrektur der Managementkosten in den Ergebnishaushalt -101,8
  
- Bereitstellung von Haushaltsausgaberesten aus 2010 konnten die Planansätze freigesetzt werden für: -237,7
  - Neugestaltung Stengerhain -70,4
  - Wegekomples im östlichen Hugenottenpark -120,0
  - Heinersdorferstr. 3. BA -47,3
  
- günstigere Ausschreibungsergebnisse u.a. bei -204,0
  - Datennetzverkabelung GRS 1 und GRS 3 -13,3
  - Anbau SH Dreiklang -1,2
  - Friedhofsgebäude Schwedt -13,0
  - Alleebepflanzung inkl. Pflege Vierradener Chaussee -9,8
  - Oder-Welse-Radweg -60,9
  - (davon 35,5 T€ freigesetzte Eigenanteile durch zusätzlich bewilligte Fördermittel)
  - Erschließung Eigenheimsiedlung Krumbachstr. 2. BA -36,7
  - Instandsetzung Kosmonaut -30,5
  - USV im Rathaus 1 -14,2
  - Neubau Gemeindhaus Stendell -4,0
  - Freiflächengestaltung am Gutshof Heinersdorf -3,8
  - diverse Objekte -16,6
  
- bereits vergebener Aufträge in Höhe der Planansätze als Haushaltsermächtigungen für 2011 (siehe Anlage 1 Anhang) -2.819,8

Auszahlungen von aktivierbaren Zuwendungen für Investitionen Dritter

	Ansatz Haushalts- jahr 2011	übertragene Ermächti- gungen 2010	ÜPL/APL Bewilli- gungen	fortge- schrieb. Ansatz	Ergebnis 2011	Abweichung gegenüber fortg. Ansatz
	4.222,9	219,0	1.135,2	5.577,1	5.104,5	-472,6

Hier handelt es sich um die Leistung investiver Zuschüsse an Dritte, die über die Vertragslaufzeit als aktive Rechnungsabgrenzungsposten aufgelöst werden.

Zuschüsse wurden insgesamt weniger gezahlt,

- an die Uckermärkischen Bühnen, da die Fördermittel für die Überdachung der Freilichtbühne nicht bewilligt wurden -80,0
- an die WOBAG aufgrund preiswerterer Realisierung des Lindenquartiers -16,1
- aufgrund bereits vergebener Aufträge in Höhe der Planansätze als Haushaltsermächtigungen für 2011 (siehe Anlage 1 Anhang) -376,5

Auszahlungen für den Erwerb von immateriellen Vermögensgegenständen

	Ansatz Haushalts- jahr 2011	übertragene Ermächti- gungen 2010	ÜPL/APL Bewilli- gungen	fortge- schrieb. Ansatz	Ergebnis 2011	Abweichung gegenüber fortg. Ansatz
	85,0	31,2	0,0	116,2	109,1	-7,1

Aufgrund zahlreicher Probleme in der Testphase zur Einführung des DMS verzögerte sich der Kauf einiger Komponenten. Es erfolgt eine Übertragung in das Folgejahr.

Auszahlungen für den Erwerb von Grundstücken, grundstücksgleichen Rechten und Gebäuden

	Ansatz Haushalts- jahr 2011	übertragene Ermächti- gungen 2010	ÜPL/APL Bewilli- gungen	fortge- schrieb. Ansatz	Ergebnis 2011	Abweichung gegenüber fortg. Ansatz
	165,0	213,4	-21,6	356,8	83,4	-273,4

Die Auszahlungen für den Ankauf von Grundstücken blieben weit unter den geplanten Werten. Teilweise konnten Vertragsabschlüsse erst gegen Ende des Jahres realisiert und somit nicht mehr in 2011 kassenwirksam werden. Somit erfolgte eine Übertragung der Ermächtigungen ins Folgejahr.

Auszahlungen für den Erwerb von übrigem Sachanlagevermögen

	Ansatz Haushalts- jahr 2011	übertragene Ermächti- gungen 2010	ÜPL/APL Bewilli- gungen	fortge- schrieb. Ansatz	Ergebnis 2011	Abweichung gegenüber fortg. Ansatz
	533,9	77,4	48,8	660,1	593,0	-67,1

Die Auszahlungen für den Erwerb von übrigem Sachanlagevermögen wurden planmäßig beauftragt, jedoch i.H.v. 50,3 T€ nicht mehr in 2011 realisiert. Ermächtigungen für 2012 wurden in dieser Höhe vorwiegend für die Bezahlung diverser Hard- und Softwareausstattungen übertragen. In Höhe der restlichen 16,8 T€ konnten Preisnachlässe ausgehandelt werden.

Der Erwerb von Ausstattungen erfolgte für folgende Bereiche:

	- in € -
Allgemeine Verwaltung	157.026,23
Tiefbau, Stadt- und Ortsteilpflege	185.240,41
Ordnung und Brandschutz	85.467,06
Bildung, Jugend, Kultur und Sport	165.239,06

Auszahlungen für den Erwerb von Finanzanlagevermögen

	Ansatz Haushalts- jahr 2011	übertragene Ermächti- gungen 2010	ÜPL/APL Bewilli- gungen	fortge- schrieb. Ansatz	Ergebnis 2011	Abweichung gegenüber fortg. Ansatz
	0,0	15,5	0,1	15,6	2.015,6	2.000,0

Die Stadt Schwedt/Oder hat im Rechnungsjahr 2011 Wertpapiere mit einem Kurswert von 2.000,0 TEUR erworben.

### 6.3.2.3 Investitionsübersicht

Maßnahme	Produktkonto	Ergebnis 2011 in EUR
Erwerb von beweglichen Sachen des Anlagevermögens	11101.7831010	-12.107,06
Erwerb von beweglichen Sachen des Anlagevermögens	11104.7831010	-31.043,30
	<b>11104.6831000</b>	<b>2.000,00</b>
Erwerb von Hardware und Betriebssoftware	11104.7831020	-37.161,05
Auszahlungen für den Erwerb von geringwertigen Wirtschaftsgütern (150-1000 €)	11104.7832000	-17.269,45
Auszahlungen für den Erwerb von GWG Hardware (150-1000 €)	11104.7832001	-59.445,37
Auszahlungen für den Erwerb von immateriellen Vermögensgegenständen	11104.7834000	-109.152,90
Auszahlungen für den Erwerb von geringwertigen Wirtschaftsgütern (150-1000 €)	11111.7832000	-370,85
Erwerb von beweglichen Sachen des Anlagevermögens	12202.7831010	-49.515,90
Erwerb von beweglichen Sachen des Anlagevermögens	12601.7831010	-9.305,93
Auszahlungen für den Erwerb von geringwertigen Wirtschaftsgütern (150-1000 €)	12601.7832000	-22.750,23
Erwerb von beweglichen Sachen des Anlagevermögens	21101.7831010	-27.013,40
	<b>21101.6818000</b>	<b>3.000,00</b>
Auszahlungen für den Erwerb von geringwertigen Wirtschaftsgütern (150-1000 €)	21101.7832000	-15.909,70
Erwerb von beweglichen Sachen des Anlagevermögens	25201.7831010	-11.642,73
Auszahlungen für den Erwerb von geringwertigen Wirtschaftsgütern (150-1000 €)	25201.7832000	-5.699,94
Erwerb von beweglichen Sachen des Anlagevermögens	25202.7831010	-4.486,30
Erwerb von beweglichen Sachen des Anlagevermögens	26301.7831010	-11.232,72
	<b>26301.6818000</b>	<b>7.485,06</b>
Auszahlungen für den Erwerb von geringwertigen Wirtschaftsgütern (150-1000 €)	26301.7832000	-10.679,37
Erwerb von beweglichen Sachen des Anlagevermögens	27101.7831010	-1.725,98
Auszahlungen für den Erwerb von geringwertigen Wirtschaftsgütern (150-1000 €)	27101.7832000	-1.211,42
Auszahlungen für den Erwerb von geringwertigen Wirtschaftsgütern (150-1000 €)	27201.7832000	-1.048,00
Auszahlungen für den Erwerb von geringwertigen Wirtschaftsgütern (150-1000 €)	31501.7832000	-3.895,00
Erwerb von beweglichen Sachen des Anlagevermögens	36501.7831010	-5.805,35

<b>Maßnahme</b>	<b>Produktkonto</b>	<b>Ergebnis 2011 in EUR</b>
Auszahlungen für den Erwerb von geringwertigen Wirtschaftsgütern (150-1000 €)	36501.7832000	-12.589,27
Auszahlungen für den Erwerb von geringwertigen Wirtschaftsgütern (150-1000 €)	36601.7832000	-393,80
Erwerb von beweglichen Sachen des Anlagevermögens	42401.7831010	-26.610,79
Auszahlungen für den Erwerb von geringwertigen Wirtschaftsgütern (150-1000 €)	42401.7832000	-26.329,01
Erwerb von beweglichen Sachen des Anlagevermögens	54101.7831010	-92.241,66
Auszahlungen für den Erwerb von geringwertigen Wirtschaftsgütern (150-1000 €)	54101.7832000	-3.594,43
Erwerb von beweglichen Sachen des Anlagevermögens	55101.7831010	-85.529,11
	<b>55101.6831000</b>	<b>21.075,00</b>
Auszahlungen für den Erwerb von geringwertigen Wirtschaftsgütern (150-1000 €)	55101.7832000	-2.488,42
Auszahlungen für den Erwerb von geringwertigen Wirtschaftsgütern (150-1000 €)	55301.7832000	-1.386,79
Auszahlungen für den Erwerb von geringwertigen Wirtschaftsgütern (150-1000 €)	57301.7832000	-2.490,43
Rückzahlungen Investitionszuschüsse an das Land für Bahnübergänge	54101.7811000	-35.340,72
	<b>54101.6817000</b>	<b>37.603,41</b>
Zuschuss für Investitionen an den ubs (AN)	26101.7815001	-270.000,00
Zuschuss für Investitionen an den ubs (AN) (Tourist-Info/Rolltor)	26101.7815002	-88.735,83
Zuschuss für Investitionen an den ubs (Bühnenturm)	26101.7815003	-159.313,53
	<b>26101.681700</b>	<b>33.782,25</b>
Zuweisungen für Investitionen an die Kita 5 (EJF) (AN)	36501.7818003	-90.000,00
	<b>36501.6811001</b>	<b>3.187,90</b>
	<b>36501.6810001</b>	<b>23.909,25</b>
Zuweisungen für Investitionen an DAV Ortsgruppe Schwedt	42101.7818002	-3.692,80
Zuschüsse für Lindenquartier an die WOBAG (AN)	51101.7817001	-35.506,78
	<b>51101.6811003</b>	<b>50.666,67</b>
Zuschüsse an private Dritte für Investitionen (AN)	51101.7818002	-1.245,24
Zuschüsse für Investitionen an SHG für Hafengleis (AN)	57101.7815001	-4.420.700,00
	<b>57101.6811000</b>	<b>4.420.700,00</b>
Auszahlungen für den Erwerb von Grundstücken, grundstücksgleichen Rechten und Gebäuden	11107.7821010	-80.577,25

<b>Maßnahme</b>	<b>Produktkonto</b>	<b>Ergebnis 2011 in EUR</b>
Auszahlungen für den Erwerb von Grundstücken, grundstücksgleichen Rechten und Gebäuden	54101.7821010	-1.192,97
Auszahlungen für den Erwerb von Grundstücken, grundstücksgleichen Rechten und Gebäuden	55101.7821010	-1.500,00
Auszahlungen für den Erwerb von Grundstücken, grundstücksgleichen Rechten und Gebäuden	12601.7821010	-155,55
Öffentliche Toilette Alter Markt	11108.7851000	-676,60
Instandsetzung Rathaus Haus 1	11108.7851001	-30.595,74
Umbau Rathaus Haus 2	11108.7851003	-19.998,45
Kosmonaut (KP II)	11108.7851004	-40.158,20
	11108.6800001	54.864,44
	11108.6811006	7.315,40
Fassade Kosmonaut (6159)	11108.7851006	-111.889,76
Instandsetzung KOMM	11108.7851007	-48.111,67
Haus der Bildung und Technologie	11108.7851009	-1.672.815,75
	11108.6811004	914.399,00
Berlischky-Pavillion	11108.7851012	-33.632,87
	11108.6811008	49.933,33
Feuerwehrgebäude Karlsplatz	12601.7851000	-8.310,00
Feuerlöschgrundversorgung	12601.7853000	-30.858,25
Instandsetzung GRS 3	21101.7851000	-8.755,65
Instandsetzung GRS 1	21101.7851002	-12.925,72
Instandsetzung Stadtmuseum	25201.7851000	-95.025,57
Sanierung Jüdisches Ritualbad	25201.7851001	-8.116,91
Umfeld Musik- und Kunstschule	26301.7853000	-10.840,12
Kunstobjekt Nixe	28101.7851000	-2.682,26
Kita ""Storchennest"" Vierraden	36501.7851000	-63.210,21
	36501.6811001	10.829,74
Instandsetzung Kita 4	36501.7851002	-150.889,90
	36501.6811001	16.170,18
	36501.6810002	121.276,32
Jugendclub Vierraden	36601.7851002	-13.256,25
Jugendklub Karthaus	36601.7851003	-28.813,94
	36601.6818000	20.000,00
Anbau an die Sporthalle Dreiklang	42401.7851002	-30.777,01
Sanierung Sozialgebäude auf Sportplatz Külzviertel	42401.7851004	-8.530,53
Instandsetzung Sporthalle Neue Zeit	42401.7851007	-19.679,05
Wassersport- und Touristik- zentrum	42401.7851008	-138.970,89
	42401.6818001	7.088,82
	42401.6811004	67.426,17



Maßnahme	Produktkonto	Ergebnis 2011 in EUR
Umgestaltung Sport -und Freizeitzentrum Külzviertel (2.BA)	42401.7853002	-3.939,84
Sandfang Bebelstraße	53801.7852000	-2.537,77
Neubau Sickerbecken OT Zützen	53801.7852002	-3.100,49
Ergänzung RW-Netz in der EHS "Heinersdorfer Damm"	53801.7852003	-2.257,31
Regenwasser Jahnstraße	53801.7852004	-23.999,47
Heinersdorfer Straße 2. BA	54101.7852000	-21.884,50
Alleebestand Vierradener Chaussee	54101.7852014	-3.034,75
Bernd von Arnim Str. Criewen 1. BA	54101.7852015	-52.492,40
Radweg Vierraden-Blhg.-Hohenf. Kunow bis Kummerow	54101.7852017	-7.674,69
Oder-Welse-Radweg (Schwedter Abschnitt)	54101.7852019	-275.022,76
	54101.6811010	105.546,86
Eigenheimsiedlung Krumbachstr. 2. BA	54101.7852024	-280.994,22
Ausbaubeiträge für den Wasserplatz	54101.6881213	-1.767,97
Ausbaubeiträge für Straßen- beleuchtung Stendell	54101.6881203	400,00
Ausbaubeiträge Straßenbeleuchtung im Ortsteil Kummerow	54101.6881201	604,76
Ausbaubeiträge Berliner Straße v. ubs bis Welse	54101.6881209	885,10
Erschließungsbeitr.für Eigenheimsiedl. Krumbachstr. 1.BA	54101.6881100	7.045,90
Ausbaubeiträge für Gehweg Kompaktbau West 1.2 BA	54101.6881212	16.736,02
Einnahmen aus der Ablöse von Ausgleichsbeträgen im SG Altstadt/Lindenallee	51101.6881300	10.126,00
Ausgleichsbeträge im SG Altstadt/Lindenallee	51101.6881100	54.247,23
Radweg zum Briesensee	54101.7852034	-15,39
3. BA Heinersd.-/Neubauerstr. (von Auguststr. bis RH PP)	54101.7852036	-734.918,66
	54101.6811012	164.733,33
Am Kietz inkl. Gehweg südliche Oderstraße	54101.7852038	-110.420,04
Vierradener Chaussee	54101.7852041	-3.297,85
	54101.7852044	-36.320,03
Flächenertüchtigung der Infra- struktur um den Standort Dreiklang (Innerstädtische Spiel- u Sportflächen Komplex Dreiklang 1. BA)	54101.7853001	-295.161,87
	54101.6811023	22.666,67
Fußgängerachse - Wegebeziehung Mufu V	54101.7853004	-1.847,09
Stadtpark 3. BA	54101.7853006	-75.821,01
	54101.6811004	110.053,00
Stadtpark 4. BA	54101.7853007	-76.549,33
städtebaul. Freiraumgestaltung Berliner Straße	54101.7853008	-32.354,24

<b>Maßnahme</b>	<b>Produktkonto</b>	<b>Ergebnis 2011 in EUR</b>
Fußgängerachse - Wegebeziehung nördliche Vierradener Straße	54101.7853009	-12.601,73
Kirchplatz an der Vierradenerstraße	54101.7853012	-7.195,64
Spielplätze im Stadtgebiet	55101.7853000	-18.720,78
Klettergarten Külzviertel	55101.7853004	-125.945,88
	<b>55101.6811000</b>	<b>40.000,00</b>
Freiflächen am Gutshof Heinersdorf	55101.7853006	-40,73
Europäischer Hugenottenpark (Freilichtbühne)	55101.7853008	-56.371,24
	<b>55101.6811002</b>	<b>241.018,94</b>
Multifunktionsfläche IV im angrenzenden Umfeld des VTH	55101.7853012	-5.309,73

<b>Maßnahme</b>	<b>Produktkonto</b>	<b>Ergebnis 2011 in EUR</b>
"Multifunktionsfläche III (Parkwiese an den ubs)	55101.7853014	-42.252,17
	<b>54101.6811006</b>	<b>16.672,00</b>
""Lebenskreis Schwedt""	55101.7853020	-8.829,22
SG-Altstadt - Stengerhain	55101.7853022	-86.512,82
SG-Altstadt - Wegekomples östlicher Hugenottenpark	55101.7853023	-77.168,37
Europäischer Hugenottenpark - Steinerne Weg und Forum	55101.7853024	-162.024,30
Europäischer Hugenottenpark - Laubengang	55101.7853025	-77.428,15
Europäischer Hugenottenpark - Hauptweg und Historisches Parterre	55101.7853026	-209.361,29
Innerstädtische Spiel- und Sportflächen Komplex Dreiklang 2. BA	55101.7853027	-31.706,71
	<b>55101.6811017</b>	<b>222.000,00</b>
Friedhofsgebäude Schwedt	55301.7851002	-48.355,76
Rekonstruktion Gemeindehaus im Ortsteil Hohenfelde	57301.7851000	-4.194,75
Neubau Gemeindehaus im Ortsteil Stendell	57301.7851002	-99.316,27
Gemeindehaus Zützen	57301.7851008	-13.074,90
	<b>57301.6811001</b>	<b>6.119,77</b>
<b>Anzahlung Fördermittel für Maßnahmen der Soziale Stadt in Folgejahren</b>	<b>51101.6811000</b>	<b>270.000,00</b>
Einzahlungen aus der Veräußerung von Grundstücken, grundstücksgleichen Rechten und Gebäuden	11107.6821000	748.819,25
Einzahlungen aus der Veräußerung von Grundstücken, grundstücksgleichen Rechten und Gebäuden	11108.6821000	12.925,00
Einzahlungen aus der Veräußerung von Grundstücken, grundstücksgleichen Rechten und Gebäuden	54101.6821000	2.700,00
Einzahlungen aus der Veräußerung von Grundstücken, grundstücksgleichen Rechten und Gebäuden	55101.6821000	41.072,46
Auszahlungen für den Erwerb von sonstigen Anteilsrechten	61201.7844000	-15.600,00
	<b>61201.6844000</b>	<b>8.100,00</b>
Laufzeit bis einschl. 1 Jahr	61201.7846710	-2.000.000,00
<b>investive Schlüsselzuweisungen</b>	<b>61101.6811000</b>	<b>2.243.983,95</b>
<b>Einzahlungen</b>		<b>10.217.401,21</b>
<b>Auszahlungen</b>		<b>-13.625.261,78</b>

#### 6.3.2.4 Finanzierungstätigkeit

	Ansatz Haushalts- jahr 2011	übertragene Ermächti- gungen 2010	ÜPL/APL Bewilli- gungen	fortge- schrieb. Ansatz	Ergebnis 2011	Abweichung gegenüber fortg. Ansatz
Einzahlungen	439,5	0,0	0,0	439,5	329,6	-109,9
Auszahlungen	201,9	0,0	0,0	201,9	201,8	-0,1
Saldo	237,6	0,0	0,0	237,6	127,8	-109,8

Aufgrund noch ausstehender Rechnungen für das Haus der Bildung konnte der für diese Maßnahme aufgenommene Kredit noch nicht vollständig abgerufen werden.

### 6.3.3 Nachweis der über- und außerplanmäßigen Bewilligungen gemäß § 4 der Haushaltssatzung der Stadt Schwedt/Oder für das Haushaltsjahr 2011

Produktkonto	Grund der zusätzlichen Mittelbereitstellung	üpl./apl. Aufwendungen in EUR	davon: zweckgebundene Mehrerträge / Mehreinzahlungen in EUR
<b>1. Ergebnishaushalt</b>			
11101	5051000 Höhere Aufwendungen aufgrund der Neuermittlung der Rückstellungen für unmittelbare Pensions- und Beihilfeverpflichtungen zum Stichtag 31.12.2011 durch einen vom kommunalen Versorgungsverband beauftragten Aktuar	69.664,66	
11101	5271021 Neujahresempfang des Bürgermeisters gedeckt durch zweckgebundene Erträge entsprechend Sponsoringvertrag mit der Stadtparkasse Schwedt	7.029,54	7.029,54
11102	5431060 Mehrbedarf für die Prüfung des Jahresabschlusses für das Jahr 2010 durch die Wirtschaftsprüfungsgesellschaft Rödl & Partner laut Vertrag vom 19.01.2012	3.718,62	
	Prüfung des Jahresabschlusses		
11102	5494500 höhere Zuführung zur Rückstellung für die Prüfung des Jahresabschlusses 2011 durch weitere Inanspruchnahme von Leistungen eines Wirtschaftsprüfers	23.420,69	
	5494501 geringere Inanspruchnahme der Rückstellung, da die Prüfung des Jahresabschlusses 2010 erst im Jahr 2012 erfolgt	23.106,00	
11103	5431020 Mehraufwendungen für das Abonnement Juris Online (Internetzugang für das Internetportal mit der Möglichkeit der Nutzung von u.a. der aktuellen Rechtsprechung, Verwaltungsvorschriften usw.)	862,48	
11104	5431010 Über den Rahmen des Produktes hinausgehender Mehrbedarf für Abschreibung von nicht mehr benötigtem Verbrauchsmaterial im Materiallager der Stadtverwaltung	2.312,52	
11104	5441060 Mehraufwendungen für die Umlage 2011 an den KSA für das Klinikum Uckermark	82.238,24	
11104	5441080 Anteilige Erstattung eines Sachschadens an einen Mitarbeiter, der bei der Ausübung des Dienstes entstand	64,98	
11104	5493000 Nachzahlung von Beiträgen an die Landwirtschaftliche Berufsgenossenschaft für das Jahr 2010	572,40	
11104	5494300 Außerplanmäßige Zuführung zur Rückstellung für drohende Verpflichtungen aus einem laufenden Rechtsstreit	34.426,62	
11105	5592000 Außerplanmäßige Zinsen für Steuererstattungen gem. § 233a AO, gedeckt durch Mehrerträge aus Zinsen für Steuernachforderungen	44.152,50	44.152,50
11105	5599000 Außerplanmäßige Zinsaufwendungen an das Klinikum Osnabrück gemäß dem Vergleich vom 15.11.2011	24.999,00	
	Durch den ZOWA festgesetzte Altanschießerbeiträge in Höhe von 581.209,16 EUR gemäß den Bescheiden vom 21.12.2011 ( im Ergebnishaushalt gedeckt durch die Inanspruchnahme der dafür gebildeten Rückstellungen und im Finanzhaushalt durch Mehreinzahlungen beim Gemeindeanteil an der Einkommenssteuer)		
11107	5211999 Flächenmanagement	64.684,85	
11108	5211999 Gebäudeverwaltung	132.466,38	
12601	5211999 Brandschutz	12.822,72	
21101	5211999 Grundschulen	102.487,43	
25201	5211999 Städtische Museen	550,24	
26101	5211999 Uckermärkische Bühnen Schwedt	31.676,61	
26301	5211999 Musik- und Kunstschule	11.645,48	
27201	5211999 Stadtbibliothek	1.178,38	

### 6.3.3 Nachweis der über- und außerplanmäßigen Bewilligungen gemäß § 4 der Haushaltssatzung der Stadt Schwedt/Oder für das Haushaltsjahr 2011

Produktkonto	Grund der zusätzlichen Mittelbereitstellung	üpl./apl. Aufwend- ungen in EUR	davon: zweckgebundene Mehrerträge / Mehreinzahlungen in EUR	
31501	5211999	Obdachlosenheim	78.270,50	
36501	5211999	Kindertagesstätten	72.480,82	
36601	5211999	Jugendklubs und Jugendräume	3.816,21	
42401	5211999	Sporthallen und Sportplätze	65.918,54	
55301	5211999	Friedhofs- und Bestattungswesen	3.211,00	
11107	5493000	Rückzahlung zuviel gezahlter Jagdpacht für die Jahre 2005 bis 2008	326,34	
11107	5931020	Beteiligung der Stadt Schwedt/Oder an der Umverlegung einer Trink- und Abwasserleitung auf dem zu verkaufenden Grundstück des ehem. Lenné - Gymnasiums gemäß Bescheid der ZOWA vom 30.11.2011	38.502,78	
11108	5211053	Planungsleistungen zum Rückbau der Sporthalle Waldbad zur Realisierung in 2012.	5.068,30	4.561,47
11108	5211057	Rückbau der alten Baracke in Stendell nach Fertigstellung des neuen Gemeindehauses im Ortsteil Stendell	16.909,90	
11108	5222010	Neuzuordnung der Aufwendungen für die Revision von Feuerlöschern im Objekt Auguststr. 2 sowie in den Rathäusern vom Produkt 11104	1.095,49	
11108	5231012	Rückzahlungen aufgrund der Betriebskostenabrechnungen 2010	73,53	
11109	5451000	Rückzahlung von Fördermitteln für die Einzelvorhaben Lange Str. 7 und Landiner Str. 2 gemäß den Bescheiden vom Landesamt für Bauen und Verkehr	5.399,19	
12102	5431040	Außerplanmäßige Aufwendungen für eine öffentliche Bekanntmachung des Wahlleiters	34,80	
		Mehrbedarf bei der Zuführung zu Rückstellungen für Altersteilzeitverpflichtungen aufgrund der Neuberechnung der Durchschnittswerte zum Stichtag Mai/Juni 2010 inklusive der Umstellung bei Erzieherinnen von E- auf S-Gruppen		
12201	5071000	Bußgeld	200,00	
12202	5071000	Allgemeine Ordnungsangelegenheiten	2.700,00	
12205	5071000	Pass- und Meldeangelegenheiten	100,00	
12601	5071000	Brandschutz	900,00	
26301	5071000	Musik- und Kunstschule	800,00	
35102	5071000	Wohngeld	300,00	
51101	5071000	Räumliche Planungs- und Entwicklungsmaßnahmen	800,00	
		Zum größten Teil durch Landesmittel gedeckter Mehrbedarf zur Durchführung des Projektes: "Eigentumsschutz mit künstlicher DNA zur schwerpunktmäßigen Bekämpfung von Diebstählen in Schwedt/Oder"		
12202	5222020	Kauf von Geräten und Ausstattungen unterhalb der GWG-Grenze	18.400,00	17.700,00
	5431040	Öffentliche Bekanntmachung	1.400,00	
12203	5493000	Rückerstattungen von Einbürgerungsgebühren an Privatpersonen aufgrund von Gebührenbefreiung bei Sozialhilfebezug	192,00	
12205	5431011	Mehraufwendungen für Druckkosten durch die Einführung des e-Personalausweises	68.474,29	68.474,29

### 6.3.3 Nachweis der über- und außerplanmäßigen Bewilligungen gemäß § 4 der Haushaltssatzung der Stadt Schwedt/Oder für das Haushaltsjahr 2011

Produktkonto	Grund der zusätzlichen Mittelbereitstellung	üpl./apl. Aufwend- ungen in EUR	davon: zweckgebundene Mehrerträge / Mehreinzahlungen in EUR
12601	5251020 Einsatz von Versicherungsgeldern für Schadenersatzleistungen an einem Löschfahrzeug der Feuerwehr	2.068,09	2.068,09
21101	5231011 Nachzahlung an Betriebskosten 2010 für die Einmietung des Integrationsunterrichtes der Grundschule 3 in den Karthauspassagen	2.447,06	
26101	5315000 Einsatz zusätzlicher Mittel des Landes für den Erhalt und die Sicherung des Spielbetriebs der ubs sowie für Gastspiel- und Kooperationsverträge	46.000,00	46.000,00
28101	5431011 Außerplanmäßige Druckkosten für den Kunstführer und die Stadtchronik	18.200,00	
31501	5271110 Durch Spenden gedeckter Mehrbedarf für das Weihnachtsfest im Obdachlosenheim	1.129,89	1.129,89
31501	5493000 Rückzahlung von Benutzungsgebühren des Obdachlosenheims an den LK UM	284,86	
36301	5318003 Kofinanzierung zur Förderung des "Aktionsprogramms Mehrgenerationshäuser II" der Volkssolidarität LV Brandenburg durch eine zweckgebundene Spende gemäß Vertrag	10.000,00	10.000,00
36501	5441080 Schadensregulierung eines Standrohres in der Kita Kinderwelt durch Versicherungen	200,00	200,00
36501	5493000 Rückzahlung einer Förderung an die Agentur für Arbeit für eine ATZ-Stelle im Kita-Bereich von 8/2009 bis 7/2010	6.331,92	
42101	5271111 Teilweise durch Spenden gedeckte Mehraufwendungen für das Büfett des 15. Sportlerballs	1.304,67	346,00
42401	5271170 Zuordnung der Managementkosten für das Wassersportzentrum in den Ergebnishaushalt	33.385,33	25.200,00
51101	5271175 Erarbeitung zentraler Gutachten im Sanierungsgebiet Altstadt/Lindenallee, finanziert aus bereits in Vorjahren erhaltenen Zuwendungen	4.149,83	4.149,83
51101	5271176 Weiterführung des integrierten Handlungskonzeptes Soziale Stadt, finanziert aus bereits in Vorjahren erhaltenen Zuwendungen	11.219,64	11.219,64
53101	5431060 Mehraufwendungen für Sachverständigenkosten für das Ausschreibungsverfahren Gaskonzessionsverträge für die vier Ortsteile Zützen, Criewen, Stendell und Vierraden	28.385,14	
53801	5231040 Mehraufwendungen aufgrund von diversen Entschädigungsvereinbarungen für kommunale Regenwasserleitungen auf fremden Grundstücken	52.375,20	
53801	5431020 Mehraufwendungen für Standardleistungsbücher im Bereich Oberflächenentwässerung	252,60	
54101	5241051 Außerplanmäßige Aufwendungen für die elektronische Führung von Nachweisen über die Entsorgung von überwachungspflichtigen Abfällen	124,95	
54101	5291040 Bauleistungen auf Grundstücken der Wohnbauten GmbH im Zuge der Sanierung der Heinersdorfer Str. 2. BA, die von diesen refinanziert wurden	4.089,13	4.089,13
54101	5291041 Bauleistungen auf Grundstücken der Wohnbauten GmbH im Zuge der Sanierung der Heinersdorfer Str. 3. BA, die von diesen refinanziert wurden	6.380,26	6.380,26

### 6.3.3 Nachweis der über- und außerplanmäßigen Bewilligungen gemäß § 4 der Haushaltssatzung der Stadt Schwedt/Oder für das Haushaltsjahr 2011

Produktkonto	Grund der zusätzlichen Mittelbereitstellung	üpl./apl. Aufwend- ungen in EUR	davon: zweckgebundene Mehrerträge / Mehreinzahlungen in EUR	
54101	5431080	Aufwendungen für die Umlagerung von Heizölbeständen vom Neuen Friedhof zur kommunalen Straßenunterhaltung	357,00	
54101	5811020	Mehraufwendungen bei den Inneren Verrechnungen der Oberflächenentwässerung aufgrund der neuen rückwirkenden Satzung zum 1.1.2011	75.858,00	75.858,00
54501	5231020	Anmietung eines Mobilbaggers für die Lagerung bzw. Umlagerung des Streusalzes und Sandes bei der Kommunalen Straßenunterhaltung	1.555,09	
54501	5494600	Bildung einer Rückstellung für die Gebührenüberdeckung bei der kostenrechnenden Einrichtung "Straßenreinigung"	6.499,73	
54601	5221010	Außerplanmäßige Aufwendungen für Unterhaltungsleistungen am Elektro- und Trinkwasserpoller auf der Multifunktionsfläche V (Dr.-Th.-Neubauer Str.)	7,47	
55101	5221011	Zweckgebundene Mittel für Ersatzpflanzungen an der Karl-Teichmann-Straße lt. Baumschutzsatzung vom 01.01.2011	17.753,99	17.753,99
55101	5271170	Zuordnung der Managementkosten für die Neugestaltung des Hugenottenparkes in den Ergebnishaushalt zusätzliche Drehtage für die filmische Darstellung der Gesamtmaßnahme Europäischer Hugenottenpark im "Tal der Liebe" im Rahmen der Managementkosten	172.132,05 6.296,95	122.948,80
55101	5311000	Rückzahlung nicht zweckentsprechend verwendeter Fördermittel für die Freianlagengestaltung an der Biesenbrower Straße	545,35	
55301	5221020	Reparatur der Zaunanlage an der Kriegsgräberstätte Zützen	1.138,92	
55301	5221030	Reparaturarbeiten an der Mauer auf dem jüdischen Friedhof Vierraden	427,81	
55301	5241120	nicht geplante Abschlagszahlungen für Erdgas, bedingt durch die Umrüstung von Heizöl auf Erdgas auf dem Neuen Friedhof Schwedt/Oder	1.600,00	
55301	5454000	Rentenrückforderung gemäß Bescheid der Deutschen Rentenversicherung Knappschaft Bahn See vom 23.3.2011	119,15	
55301	5493000	Mehraufwendungen für die Pflege der Kriegsgräber im Park Heinrichslust	101,40	
55301	5811020	Mehraufwendungen bei den Inneren Verrechnungen des Friedhofs aufgrund von personellen Umstrukturierungen innerhalb der Verwaltung	4.863,00	
57101	5271110	Sachaufwendungen im Rahmen der Tourismuskonferenz und für Marketing im Haus der Bildung	536,18	
57101	5315000	Finanzierung der Regionalmarke (Logo Uckermark) - Finanzierungsanteil der Ubs über den Projektkostenzuschuss an das Investor Center Uckermark	900,00	900,00
57101	5431062	Außerplanmäßige Aufwendungen für das Projekt GRW-Regionalbudget (Ausschöpfung regionaler Fachkräftepotentiale)	27.726,08	24.875,38
57301	5231012	Betriebskostentrückzahlungen an verschiedene Vertragspartner gemäß Abrechnung für das Jahr 2010	406,42	
57301	5431080	Mehraufwendungen an Transportkosten für die Umlagerung des Heizölbestandes vom Gemeindehaus Stendell zum Gemeindehaus Kummerow	345,10	
61101	5372000	Mehraufwendungen für die Kreisumlage, bedingt durch den Anstieg des Umlagesatzes um 1,15 v. H. und zusätzliche allgemeine Schlüsselzuweisungen	384.345,27	384.345,27



### 6.3.3 Nachweis der über- und außerplanmäßigen Bewilligungen gemäß § 4 der Haushaltssatzung der Stadt Schwedt/Oder für das Haushaltsjahr 2011

Produktkonto	Grund der zusätzlichen Mittelbereitstellung	üpl./apl. Aufwend- ungen in EUR	davon: zweckgebundene Mehrerträge / Mehreinzahlungen in EUR	
61101	5494100	Zuführung zu Rückstellungen für die Kreisumlagebelastung 2013 unter Zugrundelegung der Steuerkraftmesszahl 2011 und der aktuellen Umlagesätze	173.200,00	
61201	5517020	Einstellung der Zinsen für den Kredit zum Haus der Bildung entsprechend den tatsächlichen Abforderungen	2.660,52	
61201	5931030	Ausbuchung eines Restbuchwertes durch die Abtretung eines Geschäftsanteils der Stadt Schwedt/Oder an der Investor Center Uckermark GmbH (ICU)	8.100,00	8.100,00
			<b>2.175.258,08</b>	<b>887.482,08</b>

## 2. Finanzhaushalt

*Mittelbereitstellung nur in der Finanzrechnung für die laufende Verwaltungstätigkeit*

12205	7431011	Mehrbedarf zur Finanzierung von Verbindlichkeiten für Druckkosten aus dem Jahr 2010	25.816,55	25.816,55
12202	7222020	Verbindlichkeiten aus noch nicht in Anspruch genommenen Einzahlungen des Landes zur Durchführung des Projektes: "Eigentumsschutz mit künstlicher DNA zur schwerpunktmäßigen Bekämpfung von Diebstählen in Schwedt/Oder"	7.300,00	7.300,00
55101	7221011	Verbindlichkeiten aus noch nicht in Anspruch genommenen Einzahlungen für Ersatzpflanzungen lt. Baumschutzsatzung vom 01.01.2011	8.538,78	8.538,78
61102	7341000	Nachzahlung der Gewerbesteuerumlage lt. Schlussrechnung für das Jahr 2010, bedingt durch ein höheres Ist-Gewerbesteueraufkommen	107.175,00	
61201	7517020	Unterschiedsbetrag zum Ergebniskonto aufgrund der Wirkung der Zinsabgrenzung	39,32	
			<b>148.869,65</b>	

*Mittelbereitstellung nur in der Finanzrechnung für die Investitionstätigkeit*

*Einstellen außerplanmäßiger Maßnahmen, die während der Haushaltsdurchführung notwendig wurden:*

11101.7831010	Ausstattung der Meldebehörde mit Medientechnik zur Bürgerinformation	107,06
11104.7832001	Erwerb eines Dia-Scanners für das Archiv	1.000,00
12601.7821010	notwendiger Erwerb des Grundstückes Feuerlöschteich Kunow zum Zweck der umfassenden Sanierung	2.000,00
25202.7831010	Erwerb eines Reader-Printers im Stadtarchiv für verbesserte Recherchen durch die Archivnutzer	4.486,30
28101.7851000	Herstellung eines Sockels für die Bonzeplastik "Nixe" am Bollwerk	2.682,26
53801.7852004	Verlegen einer Regenwasserleitung in der Jahnstraße aufgrund Verkehrsbehinderung durch Wasseransammlungen	24.124,34
55101.7853020	Weiterführung der Baumaßnahme "Lebenskreis Schwedt"	8.829,22

### 6.3.3 Nachweis der über- und außerplanmäßigen Bewilligungen gemäß § 4 der Haushaltssatzung der Stadt Schwedt/Oder für das Haushaltsjahr 2011

Produktkonto	Grund der zusätzlichen Mittelbereitstellung	üpl./apl. Aufwend- ungen in EUR	davon: zweckgebundene Mehrerträge / Mehreinzahlungen in EUR
57301.7832000	Erwerb von Stand-Abfallbehältern für den Außenbereich des neuen Gemeindehauses im Ortsteil Stendell	347,36	
57301.7851001	Umrüstung der Heizungsanlage des Gemeindehauses im Ortsteil Kunow aufgrund der defekten Heizungsöllagerstätte	11.984,65	
54101.7811000	Rückzahlung investiver Zuschüsse an das Land für nicht förderfähige Leistungen beim Bau von 3 Bahnübergängen , die durch die DB Netz AG, als Fördermittelempfänger, erstattet werden.	35.340,72	35.340,72
54101.7817001	Verwendung der in der Rückzahlung der DB Netz AG enthaltenen Eigenanteile für die Kostenbeteiligung an der Sicherungstechnischen Ertüchtigung des Bahnüberganges in der Berliner Straße	2.262,69	
<i>Änderung der haushaltsrechtlichen Zuordnung der Planansätze:</i>			
25201.7831010	Ausstattung des jüdischen Ritualbades (Planung erfolgte im Ergebnis-HH)	764,48	
54101.7853008	Wiedereingliederung des TO Innenhof Musik-und Kunstschule in die Maßnahme städtebaul. Freiraumgestaltung Berliner Straße, da diese nicht über die Pomerania gefördert wird.	21.375,76	
<i>Ersatzbeschaffungen:</i>			
36501.7832000	Ersatzbeschaffung von Sportgeräten sowie eines Rasenmähers für die Kita 11 nach Einbruchdiebstahl , erstattet durch die Versicherung	820,26	820,26
55101.7831010	Ersatz des stark reparaturbedürftigen Kleintraktors im OT Zützen	30.509,77	8.925,00
55101.7853000	Austausch der stark verschlissenen Spielgeräte im Ortsteil Blumenhagen, um Gefährdung der spielenden Kinder auszuschließen.	2.889,03	
<i>Mehrkosten nach Ausschreibung zw. Schlussrechnungslegung:</i>			
12601.7851000	für Notstromversorgung Feuerwehrgebäude Karlsplatz	9.606,57	
53801.7852002	für den Neubau des Sickerbeckens im Ortsteil Zützen	1.754,54	
54101.7831010	für den Erwerb des Radladers der Abteilung Kommunale Straßen	4.236,09	
54101.7852034	bei der Baumaßnahme Radweg zum Briesensee	15,39	
55101.7831010	beim Erwerb eines Traktors für die Gemeindearbeiter, gedeckt durch Verkaufserlöse des Altfahrzeuges	9.260,97	9.260,97
55101.7853000	bei der Sanierung des Spielplatzes in der Niederkirchner Straße	831,75	
57301.7851000	für den Neubau des Gemeindehauses im Ortsteil Hohenfelde	18.811,37	
<i>vorbereitende Planung für die Realisierung in 2012 für:</i>			
21101.7853003	die Sanierung des Schulhofes der Grundschule "Erich Kästner"	589,14	
36601.7851003	die Sanierung des Jugendklubs Karthaus in 2012 unterstützt durch eine Spende	28.813,94	20.000,00
53801.7852003	den neuen Regenwasserleitungsabschnitt in der EHS Heinersdorfer Damm	2.257,31	
53801.7852005	den Sandfang am Wassersportzentrum	14.204,44	
54101.7853009	die Fußgängerachse - Wegebeziehung nördliche Vierradener Straße	49.470,57	

### 6.3.3 Nachweis der über- und außerplanmäßigen Bewilligungen gemäß § 4 der Haushaltssatzung der Stadt Schwedt/Oder für das Haushaltsjahr 2011

Produktkonto	Grund der zusätzlichen Mittelbereitstellung	üpl./apl. Aufwend- ungen in EUR	davon: zweckgebundene Mehrerträge / Mehreinzahlungen in EUR
<i>Bereitstellung zusätzlicher zweckgebundener Zuschüsse für folgende Maßnahmen:</i>			
21101.7831010	Erwerb eines interaktiven Whiteboards für die GRS 3, vorwiegend finanziert aus Spenden	4.019,45	3.000,00
26101.7815002	Rückbau des Rolltores an den ubs, als zusätzlich bewilligte Fördermaßnahme im Hugenottenpark	17.800,00	15.100,00
26101.7815003	investiver Zuschuss zur Realisierung des Bühnenturmes an die ubs durch Weiterleitung einer Spende der PCK AG	225.215,00	225.214,25
26301.7831010	Erwerb eines Fagottes für die Musik- und Kunstschule, finanziert aus Spenden	7.485,06	7.485,06
57301.7851008	Bewilligung zusätzlicher Fördermittel für die Dacherneuerung des Gemeindehauses im Ortsteil Zützen	55.137,55	55.137,55
42401.7851008	Umsetzung des "Walrosses" zum Wassersport- und Touristikzentrum, vorwiegend finanziert aus Spenden	9.389,03	7.088,82
<i>Realisierung von Baumaßnahmen aus dem Plan 2010, gemäß Baufortschritt und entsprechender Fördermittelausreichung durch das Land:</i>			
11108.7851009	Um- und Ausbau Haus der Bildung und Technologie	457.384,00	457.384,00
36501.7818003	investiver Zuschuss an das EJF für die Kita 5, finanziert aus Mitteln des Konjunkturpaketes II	15.800,00	13.430,00
36501.7851000	Sanierung Kita ""Storchennest"" im Ortsteil Vierraden	14.432,26	10.829,74
36501.7851002	Sanierung Kita 4 finanziert aus Mitteln des Konjunkturpaketes II	147.647,05	136.723,72
54101.7852019	Ausbau Oder-Welse-Radweg	35.489,73	35.489,73
55101.7853014	Gestaltung der Parkwiese an den ubs (Mufu III)	9.841,84	9.841,84
57101.7815001	Zuschüsse für den Ausbau des Hafengleises an die SHG	779.500,00	779.500,00
<i>Einsatz der nach Schlussrechnung bzw. Zwischenabrechnung beim Land freigesetzten Fördermittel für neue bewilligte Maßnahmen in den Förderprogrammen</i>			
<i>Die Bereitstellung erfolgt aus in Abgang gestellten Haushaltsausgaberesten, die zu 2/3 aus bereits in Vorjahren gezahlten Fördermitteln resultieren.</i>			
11108.7851012	Grundsanierung Berlichsky-Pavillon	169.173,68	
54101.7852061	Erneuerung der öffentlichen Erschließungsstraße hintere Karthausstraße	75.800,28	
55101.7853027	Neugestaltung der Innerstädtischen Spiel- und Sportflächen Komplex Dreiklang 2. BA	291.000,00	
<i>Ausreichung investiver Zuschüsse an Dritte auf Antrag</i>			
28101.7818000	an den Preußischen Kulturverein zur Modernisierung der Sanitäranlagen im Objekt Monplaisir	3.000,00	
42101.7818002	an die DAV Ortsgruppe Schwedt 1922 e.V. für die Sanierung des Anglerheimes	3.692,80	
51101.7818002	an die Katholische Kirchengemeinde Mariä Himmelfahrt zur Instandsetzung der bleiverglasten Fenster	60.600,00	
61201.7844000	Auszahlung für den Erwerb eines Geschäftsanteils an der Gesellschaft für Interessenvertretung der OSE- Kommunale Aktionäre	100,00	
<b>Gesamt</b>	<b>Summe</b>	<b>2.671.783,71</b>	<b>1.830.571,66</b>

**6.3.4 Nachweis der erst im Rahmen der Jahresabschlussarbeiten angefallenen unabweisbaren über- und außerplanmäßigen Aufwendungen des Haushaltsjahres 2011**  
(auf nicht zahlungswirksamen Produktkonten - nach Haushaltspositionen zusammengefasst)

HH Pos.	Mehrbedarf in EUR
------------	----------------------

*ordentliche nicht zahlungswirksame Aufwendungen*

**13. Aufwendungen für Sach- und Dienstleistungen**

<p>Aufwendungen für Ersatzbeschaffungen von in Festwerten zusammengefassten Vermögensgegenständen <i>Hierbei handelt es sich um abgegrenzte Aufwendungen für die Herstellung von Grünflächen im Rahmen von Baumaßnahmen. Der Aufwuchs im öffentlichen Grün wurde mit Festwertansätzen für Bäume, Sträucher etc. in die städtische Bilanz übernommen und unterliegt somit keinen planmäßigen Abschreibungen.</i></p>	-454.956,06
-------------------------------------------------------------------------------------------------------------------------------------------------------------------------------------------------------------------------------------------------------------------------------------------------------------------------------------------------------------------------------------------------------------------------	-------------

**14. Abschreibungen**

<p>Abschreibungen auf immaterielle Vermögensgegenstände und Sachanlagen <i>Die Mehraufwendungen bei einzelnen Produktkonten für Abschreibungen auf immaterielle Vermögensgegenstände und Sachanlagen resultieren im Wesentlichen aus der produktschärferen Zuordnung der Abschreibungen in der Rechnungslegung.</i></p>	-189.810,44
-----------------------------------------------------------------------------------------------------------------------------------------------------------------------------------------------------------------------------------------------------------------------------------------------------------------------------	-------------

<p>Abschreibungen auf Finanzanlagen <i>Im Rechnungsergebnis 2011 der Uckermärkischen Verkehrsgesellschaft mbH ist ein Fehlbetrag in Höhe von 762.650,55 EUR ausgewiesen. Unter Berücksichtigung der Wirtschaftspläne bis zum Jahr 2012 kann nicht von einer nur vorübergehenden Wertminderung ausgegangen werden, so dass eine ergebniswirksame außerplanmäßige Abschreibung in Höhe von 190.662,64 EUR vorzunehmen war.</i></p>	-190.662,64
--------------------------------------------------------------------------------------------------------------------------------------------------------------------------------------------------------------------------------------------------------------------------------------------------------------------------------------------------------------------------------------------------------------------------------------	-------------

<p>Pauschal- und Einzelwertberichtigungen <i>Die zum Jahresabschluss per 31.12. bestehenden Forderungen sind einer Wertberichtigung zu unterziehen. Die Wertberichtigungen sind in ihrer Höhe und der haushaltsseitigen Produktzuordnung nicht bestimmbar.</i></p>	-169.416,08
------------------------------------------------------------------------------------------------------------------------------------------------------------------------------------------------------------------------------------------------------------------------	-------------

**15. Transferaufwendungen**

<p>Auflösung RAP aus geleisteten investiven Zuwendungen an Dritte <i>Neben den Zuweisungen für laufende Zwecke, der Kreis- und der Gewerbesteuerumlage sind in dieser Haushaltsposition auch die Aufwendungen aus der Auflösung von Investitionszuwendungen an Dritte nachzuweisen. Die Mehraufwendungen resultieren im Wesentlichen aus der Auflösung der an die ubs übergebenen Vermögenswerte aus der Fertigstellung von Anlagen im Europäischen Hugenottenpark und der Auflösung der investiven Zuwendungen für die Herstellung des Eisenbahngüterverkehrsanschlusses durch die Schwedter Hafengesellschaft mbH.</i></p>	-419.701,05
----------------------------------------------------------------------------------------------------------------------------------------------------------------------------------------------------------------------------------------------------------------------------------------------------------------------------------------------------------------------------------------------------------------------------------------------------------------------------------------------------------------------------------------------------------------------------------------------------------------------------------	-------------

**16. Sonstige ordentliche Aufwendungen**

<p>Aufwendungen aus Vermögensveräußerungen, die dem ordentlichen Ergebnis zuzuordnen sind <i>Aufwendungen, die im Zusammenhang mit Vermögensveräußerungen stehen, welche dem ordentlichen Ergebnis zuzuordnen sind. Nach interner Festlegung werden hier Buchwertabgänge aus der Veräußerung bzw. Aussonderung von</i></p>	-5.364,08
--------------------------------------------------------------------------------------------------------------------------------------------------------------------------------------------------------------------------------------------------------------------------------------------------------------------------------	-----------

*Betriebs- und Geschäftsausstattung, Fahrzeugen, Maschinen oder technischen Anlagen mit einem Wert unter 10.000 EUR nachgewiesen. Etwaige Aufwendungen für Vermögensabgänge sind im Rahmen der Planung nicht bestimmbar.*

Summe	-1.429.910,35
-------	---------------

*außerordentliche nicht zahlungswirksame Aufwendungen*

**24. außerordentliche Aufwendungen**

Ausbuchung von Restbuchwerten <i>Der Mehrbedarf resultiert im Wesentlichen aus der außerplanmäßigen Veräußerung</i>	-126.758,62
------------------------------------------------------------------------------------------------------------------------	-------------

*eines Grundstücks am Hafen und der Ausbuchung von Restbuchwerten im Rahmen*

*der Komplexsanierung von Gebäuden und baulichen Anlagen, insbesondere des Infrastrukturvermögens. Die Überschreitungen der Ansätze sind vollständig durch Mehrerträge aus der Veräußerung von Grundstücken und Gebäuden gedeckt.*

Summe	-126.758,62
-------	-------------

<b>Mehrbedarf bei nicht zahlungswirksamen Aufwendungen gesamt</b>	<b>-1.556.668,97</b>
-------------------------------------------------------------------	----------------------

**Deckungsquellen - Mehrerträge bzw. Minderaufwendungen**

(bei nicht zahlungswirksamen Produktkonten - nach Haushaltspositionen zusammengefasst)

HH Pos.	Entlastungen in EUR
------------	------------------------

*zur Deckung der ordentlichen nicht zahlungswirksamen Aufwendungen*

15. Minderaufwendungen bei Abschreibungen auf immaterielle Vermögensgegenstände und Sachanlagen und Pauschal- und Einzelwertberichtigungen	117.905,00
2. Mehrerträge aus der Auflösung von Sonderposten aus Zuweisungen der öffentlichen Hand	40.327,00
4. Mehrerträge aus der Auflösung von Sonderposten aus Beiträgen, Baukosten- und Investitionszuschüssen	1.049.706,66
7. Mehrerträge aus der Veräußerung v. bewegl. Vermögensgegenständen u. Teilen des Umlaufvermögens und aus der Auflösung von sonstigen Sonderposten	108.712,79
	25.075,00
Summe	124.330,30
	1.466.056,75

*zur Deckung der außerordentlichen nicht zahlungswirksamen Aufwendungen*

23. Minderaufwendungen bei der Ausbuchung von Restbuchwerten im Rahmen der Veräußerung von Grundstücken	270.470,81
---------------------------------------------------------------------------------------------------------	------------

<b>Entlastungen bei nicht zahlungswirksamen Produktkonten gesamt</b>	<b>1.736.527,56</b>
----------------------------------------------------------------------	---------------------

Die im Rahmen der Jahresabschlussstätigkeiten entstandenen unabweisbaren Überschreitungen sind vollständig durch Mehrerträge und Minderaufwendungen gedeckt.

#### **6.4 Bewertung des Jahresabschlusses**

Der Jahresabschluss der Stadt Schwedt/Oder für das Haushaltsjahr 2011 weist sowohl im ordentlichen als auch im außerordentlichen Ergebnis Fehlbeträge aus.

Der Fehlbetrag im ordentlichen Ergebnis konnte durch Verwendung der angesammelten Rücklagen aus Überschüssen der ordentlichen Ergebnisse aus Vorjahren ausgeglichen werden.

Beim außerordentlichen Ergebnis war der vollständige Ausgleich durch die hierfür zu verwendenden Rücklagemittel aus Überschüssen der außerordentlichen Ergebnisse nicht möglich, sodass ein Fehlbetragsvortrag für einen geringen Teil des außerordentlichen Ergebnisses einzustellen war.

Grundsätzlich zeigt der Jahresabschluss, dass die Stadt Schwedt/Oder in der Lage war, ihre Aufgaben unter Verwendung der zur Verfügung stehenden Mittel zu erfüllen und die hierfür entstandenen Aufwendungen, einschließlich Ressourcenverbrauch (Abschreibungen) und zu bildenden Rückstellungen auszugleichen.

Die Liquidität der Stadt Schwedt/Oder war im gesamten Rechnungsjahr, ohne die Notwendigkeit der Aufnahme eines Kassenkredites, gesichert. Der jeweilig nicht zur stetigen Liquiditätssicherung notwendige Zahlungsmittelbestand wurde in Form von Sparbriefen und Wertpapieren angelegt.

Die Jahre 2012 bis 2016 weisen allerdings entsprechend der Planung wiederum deutliche Verluste im ordentlichen Ergebnis aus. Insgesamt werden bis zum Ende des Finanzplanzeitraumes demnach weitere 5,0 Mio. EUR aus den Rücklagen zu entnehmen sein.

#### **6.5 Vorgänge von besonderer Bedeutung, die nach Schluss des Haushaltsjahres eingetreten sind**

Vorgänge von besonderer Bedeutung nach Schluss des Haushaltsjahres sind nicht eingetreten.

#### **6.6 Zu erwartende mögliche Risiken von besonderer Bedeutung**

Künftige Risiken liegen insbesondere in der demografischen und auch wirtschaftlichen Entwicklung der Stadt und der Region und den damit verbundenen Auswirkungen auf die Einnahmen der Gemeinde (Realsteuern, Beiträge und Gebühren, Beteiligungen an den Gemeinschaftssteuern) sowie die zu leistende Kreisumlage. Darüber hinaus stellt die hohe Abhängigkeit der Stadt von den Zuweisungen aus dem kommunalen Finanzausgleich langfristig einen Risikofaktor dar. Bezogen auf den Haushaltsplan 2013 wird der Haushalt nur zu 22 % durch eigenes Realsteueraufkommen gedeckt.

## Anhang

### I Allgemeines

Der Anhang ist dem Jahresabschluss entsprechend § 82 Abs. 2 BbgKVerf beizufügen. Nach § 58 KomHKV sind insbesondere die angewandten Bilanzierungs- und Bewertungsmethoden und die angesetzten Nutzungsdauern sowie Erläuterungen zu den einzelnen Positionen der Ergebnisrechnung und den Posten der Bilanz, wobei auf wesentliche Abweichungen zum Vorjahr einzugehen ist, anzugeben.

### II Bilanzierungs- und Bewertungsmethoden

#### 1 Immaterielle Vermögensgegenstände

Immaterielle Vermögensgegenstände wurden zu den Anschaffungs- und Herstellungskosten abzüglich planmäßiger der voraussichtlichen Nutzungsdauer entsprechenden Abschreibungen bewertet.

Übersicht Nutzungsdauern

Vermögensart	Jahre
Standardsoftware	3
Spezialsoftware	5

#### 2 Sachanlagen

Das Sachanlagevermögen wurde zu Anschaffungs- und Herstellungskosten, gemindert um planmäßige lineare Abschreibungen entsprechend der voraussichtlichen Nutzungsdauer bilanziert.

Übersicht Nutzungsdauern

Vermögensart	Jahre
Gebäude (je Gebäudetyp)	30-80
Straßen, Wege und Plätze (je nach Belagsart)	2-40
Brücken (je nach Konstruktion - Holz, Stahl oder Beton)	20-80
Oberflächenentwässerungsanlagen	40-50
Straßenbeleuchtung	35
Lärmschutzwände	40
Buswartehäuschen, Rastplätze	10-20
Sonstige Bauten auf Infrastruktur- und Sonderflächen (z.B. Zäune, Mauern)	8-30
Fahrzeuge	8-10
Maschinen	3-10
Technische Anlagen und Betriebsvorrichtungen	10-20
Betriebs- und Geschäftsausstattung	3-30

Keiner planmäßigen Abschreibung unterliegen Grundstücke, Kunstgegenstände, museale Bestände und Anlagen im Bau sowie der mit Festwerten bewertete Aufwuchs (Bäume, Sträucher, Stauden etc.) auf städtischen Grünflächen und der mit Festwert angesetzte Medienbestand der Stadtbibliothek.

Ab dem 01.01.2009 erworbene geringwertige Wirtschaftsgüter mit Anschaffungskosten über 150 EUR bis 1.000 EUR (Netto) wurden in Sammelposten gestellt und über einen Zeitraum von 5 Jahren abgeschrieben.

Die in Teilen des Anlagevermögens als Ersatzwerte eingegangenen Ansätze zur Eröffnungsbilanz per 01.01.2009 gelten für die zukünftigen Haushaltsjahre als Anschaffungskosten.

### **3 Finanzanlagen**

Die Bewertung der Finanzanlagen in der Eröffnungsbilanz zum 01.01.2009 erfolgte grundsätzlich zu den Anschaffungskosten.

Ausgenommen sind der Anlagewert der Uckermärkischen Bühnen Schwedt (Bewertung nach der Eigenkapital-Spiegelmethode), der Anteilswert an der Uckermärkische Verkehrsgesellschaft mbH (UVG) sowie der Anteilswert am Zweckverband Ostuckermärkische Wasser- und Abwasserversorgung (Bewertung auf Basis des anteiligen Eigenkapitals).

### **4 Umlaufvermögen**

#### **4.1 Vorräte**

##### **4.1.1 Grundstücke in Entwicklung**

Die Bewertung erfolgte entsprechend Pkt. II 2.

##### **4.1.2 Sonstiges Vorratsvermögen**

Das sonstige Vorratsvermögen wurde mit dem beizulegenden Wert zum Bilanzstichtag bewertet.

#### **4.3 Forderungen und sonstige Vermögensgegenstände**

Forderungen und sonstige Vermögensgegenstände wurden mit ihrem Nominalwert (Zahlungsbetrag) bilanziert.

Eine tatsächlich den Verhältnissen widerspiegelnde Vermögenslage setzt die Prüfung der bestehenden Forderungen hinsichtlich ihrer Werthaltigkeit und gegebenenfalls vorzunehmende Wertberichtigungen voraus.

Einzelwertberichtigungen wurden für die Forderungen vorgenommen, die voraussichtlich teilweise uneinbringbar sind.

Zur Berücksichtigung des nach erfolgter Einzelwertberichtigung im Restbestand der Forderungen verbleibenden Ausfallrisikos wurde eine angemessene Pauschalwertberichtigung vorgenommen.

#### **4.4 Kassenbestand, Bundesbankguthaben, Guthaben bei Kreditinstituten und Schecks**

Die Bestände wurden zum Bilanzstichtag mit ihrem Nennwert angesetzt.

### **5 Aktive Rechnungsabgrenzungsposten**

Aktive Rechnungsabgrenzungsposten werden für Auszahlungen gebildet, die vor dem Bilanzstichtag getätigt wurden, aber erst Aufwand für eine bestimmte Zeit nach diesem Tag darstellen (so genannte transitorische Posten).

Insbesondere sind die von der Stadt Schwedt/Oder geleisteten Zuwendungen an Dritte, die mit einer mehrjährigen und einklagbaren Gegenleistungsverpflichtung verbunden sind, als Rechnungsabgrenzungsposten zu aktivieren und entsprechend der Erfüllung der Gegenleistungsverpflichtung aufzulösen.



## **6 Eigenkapital**

### **6.1 Basis-Reinvermögen**

Das Basis-Reinvermögen ergibt sich aus der im Rahmen der Eröffnungsbilanz 2009 rechnerisch ermittelten Differenz zwischen den ermittelten Aktiva und Passiva.

Ergibt sich bei der Aufstellung späterer Jahresabschlüsse, dass in der Eröffnungsbilanz Vermögensgegenstände, Sonderposten oder Schulden fehlerhaft angesetzt worden sind oder der Ansatz zu Unrecht unterblieb, so ist der Wertansatz entsprechend § 141 Abs. 21 BbgKVerf zu berichtigen oder nachzuholen, wenn es sich um einen wesentlichen Betrag handelt. Die Eröffnungsbilanz gilt dann als geändert.

### **6.2 Rücklagen aus Überschüssen**

Die Rücklagen werden jährlich durch Berücksichtigung der ordentlichen und außerordentlichen Überschüsse bzw. Fehlbeträge der Ergebnisrechnungen fortgeschrieben.

## **6 Sonderposten**

Erhaltene Zuwendungen und Beiträge für spezifische Investitionsmaßnahmen wurden den jeweils bezuschussten Vermögensgegenständen zugeordnet und entsprechend deren Wertentwicklung bis zum Bilanzstichtag ergebniswirksam aufgelöst.

Die Auflösung von pauschalen Zuwendungen erfolgte bis zum Jahresabschluss 2010 generell mit einem Zwanzigstel pro Jahr. Ab dem Jahr 2011 werden die investiven Schlüsselzuweisungen den daraus finanzierten Maßnahmen zugeordnet und nach der jeweiligen Nutzungsdauer des Vermögensgegenstandes aufgelöst.

## **7 Rückstellungen**

Die Rückstellungen sind nach vernünftiger Beurteilung hinsichtlich der anzusetzenden Höhe errechnet bzw. vorsichtig geschätzt worden. Hierbei wurden die wahrscheinliche Inanspruchnahme und mögliche Risiken genauso beachtet wie das Vorsichtsprinzip.

## **8 Verbindlichkeiten**

Die Verbindlichkeiten sind mit ihren Rückzahlungsbeträgen passiviert worden.

## **9 Passive Rechnungsabgrenzungsposten**

Unter dieser Bilanzposition wurden Einzahlungen vor dem Abschlussstichtag, soweit sie einen Ertrag für eine bestimmte Zeit nach diesem Tag darstellen, ausgewiesen.

### III Erläuterungen zu den Bilanzpositionen

#### Aktiva

##### 1 Anlagevermögen

Die Entwicklung des Anlagevermögens ist in der beigefügten Anlagenübersicht nachgewiesen.

##### 1.1 Immaterielle Vermögensgegenstände

Der Ansatz bezieht sich ausschließlich auf Software und Softwarelizenzen. Insgesamt wurden im Jahr 2011 Mittel in Höhe 107.796,30 EUR eingesetzt. Nach Abschreibung verbleibt ein Restwert von 176.462,39 EUR.

##### 1.2 Sachanlagevermögen

Den Zugängen im Sachanlagevermögen in Höhe von 7,1 Mio. EUR stehen Buchwertabgänge in Höhe von 8,0 Mio. EUR gegenüber.

##### 1.2.1 Unbebaute Grundstücke und grundstücksgleiche Rechte

Zu den unbebauten Grundstücken gehören Brach- und Ackerland, Wald und Forsten sowie sonstige unbebaute Grundstücke. Der letztgenannten Position sind vornehmlich Erbbaurechte, Garten- und Grünland, Wasserflächen sowie verpachtete Flächen an Garagenvereine und Einzelgaragenbesitzer zugeordnet.

	<b>Werte in EUR</b>
Bestand per 31.12.2010	9.705.031,03
<u>Zugänge</u>	
- Grundstückserwerb	+ 18.103,39
- Aktivtausch mit Pos. 1.2.4	+ 19.892,00
- Zuschreibung (Wertaufholung nach Aufhebung Erbbaurecht)	+ 6.257,69
<u>Abgänge</u>	
- Grundstücksveräußerung	./ 19.479,51
- Aktivtausch mit Pos. 2.1.1	./ 545.763,00
Bestand per 31.12.2011	9.184.041,60

##### 1.2.2 Bebaute Grundstücke und grundstücksgleiche Rechte

Diese Position beinhaltet den wertmäßigen Bestand an Grund und Boden sowie der baulichen Anlagen von:

- sozialen Einrichtungen (Kindertagesstätten, Jugendklubs und Obdachlosenheim),
- Schulen (Grundschulen, Schulgarten, Musik- und Kunstschule, ehem. Oberstufenzentren),
- Kultureinrichtungen (Städtische Museen und Stadtbibliothek) und
- sonstigen Dienst-, Geschäfts- und Betriebsgebäuden (insbesondere Verwaltungsgebäuden, Gemeindehäusern, Feuerwehren und Sporthallen)

Der Buchwert der bebauten Grundstücke und grundstücksgleichen Rechte verringerte sich um 508,1 TEUR.

Es wirken folgende wesentliche Faktoren:

	<b>Werte in EUR</b>
Bestand per 31.12.2010	32.928.370,36
- Aktivierung von Anlagen im Bau	+ 1.127.278,40
- Abschreibungen der baulichen Anlagen	./ 1.564.230,04
- Buchwertabgänge insbesondere auf Grund Rückbau Gebäude Sporthalle Schillerring und der Baracke Stendell	./ 71.162,31
Bestand per 31.12.2011	32.420.256,41

### 1.2.3 Grundstücke und Bauten des Infrastrukturvermögens und sonstiger Sonderflächen

Hierunter fallen die zum städtischen Straßennetz gehörigen Flächen und baulichen Anlagen, die Brücken und die Anlagen der Oberflächenentwässerung sowie sämtliche bewertete Flächen, Aufbauten und der Aufwuchs der Sportplätze, öffentlichen Grün- und Parkanlagen und Friedhöfe.

Die wesentlichen Veränderungen gegenüber dem Vorjahr ergeben sich aus der Aktivierung fertig gestellter Baumaßnahmen, und aus den vorgenommenen Abschreibungen auf das abnutzbare Vermögen.

Es wirken folgende wesentliche Faktoren:

	<b>Werte in EUR</b>
Bestand per 31.12.2010	78.840.851,18
<u>Zugänge</u>	
- Grundstückserwerb	+ 1.192,97
- Aktivierung von Baumaßnahmen	+ 3.614.018,98
- Umbuchung Grundstücke (Aktivtausch 2.1.1)	+ 57.656,00
<u>Abgänge</u>	
- Abgrenzung Aufwand von Aktivierungen (Landschaftsbau/Grün)	./ 454.956,06
- Grundstücksverkäufe	./ 2.664,00
- Umbuchung Grundstücke (Aktivtausch 1.2.1)	./ 19.892,00
- Abschreibungen der baulichen Anlagen	./ 3.561.523,19
- Buchwertabgänge auf Grund von Baumaßnahmen und der Einziehung von Straßen	./ 38.854,68
Bestand per 31.12.2011	78.435.829,20

### 1.2.4 Bauten auf fremdem Grund und Boden

Im Bestand sind die Trauerhallen in Blumenhagen und Kunow sowie die Funktionsgebäude auf den Sportplätzen Kunow und Vierraden.

	<b>Werte in EUR</b>
Bestand per 31.12.2010	17.994,60
<u>Abgänge</u>	
- Abschreibungen	./ 2.238,61
Bestand per 31.12.2011	15.755,99

### 1.2.5 Kunstgegenstände, Kulturdenkmäler

Diese Position beinhaltet neben den Kunstgegenständen und Kulturdenkmälern auch die musealen Sammlungen und den Medienbestand der Bibliothek.

	<b>Werte in EUR</b>
Bestand per 31.12.2010	1.059.133,09
<u>Zugänge</u>	
- 2 Tore zur ehemaligen Synagoge – Jüdisches Ritualbad	+ 6.116,91
<u>Abgänge</u>	
- Abschreibungen	./ 16.286,24
Bestand per 31.12.2011	1.048.963,76

### 1.2.6 Fahrzeuge, Maschinen und technische Anlagen

Folgende Wertveränderungen waren bei den Fahrzeugen, Maschinen und technischen Anlagen zu verzeichnen.

	<b>Werte in EUR</b>
Bestand per 31.12.2010	1.135.917,96
<u>Zugänge</u>	+ 237.475,24
im Wesentlichen:	
- Traktor MC Cormick	45.038,64

**Werte in EUR**

- Salz- und Sandstreuer für Traktor McCormick	3.323,67
- Kompakttraktor John Deere	30.671,06
- Winterdienststreuer für Kompakttraktor John Deere	2.542,32
- Schwenklader Ahlmann AS 900	92.241,66
- Holzhacker	3.953,42
- 2 Frontkehrmaschinen für Grundschulen	3.918,44
- 1 Frontkehrmaschine für Sportstätten	1.734,14
- Opel Corsa	12.582,00
- Automatische Bindemaschine (Druckerei)	4.373,25
aus der Aktivierung von Anlagen im Bau	
- Regelungsanlagen Lüftung und Heizung Sporthalle Neue Zeit	19.679,05
- Temperatur- und Luftfeuchtigkeitsüberwachung im Rathaus Haus 2	2.289,19
- Temperatur- und Luftfeuchtigkeitsüberwachung im Rathaus Haus 1	2.029,02
- Unterbrechungsfreie Stromversorgungsanlage im Rathaus Haus 1	11.145,12
<u>Abgänge</u>	
- Buchwertabgänge (nach Veräußerung oder Verschrottung)	./. 164,24
- Abschreibungen	./. 234.527,12
Bestand per 31.12.2011	1.138.701,84

**1.2.7 Betriebs- und Geschäftsausstattung****Werte in EUR**

Bestand per 31.12.2010	1.270.484,14
<u>Zugänge</u>	
- Betriebs- und Geschäftsausstattung (BGA)	+ 273.315,65
- Geringwertige Wirtschaftsgüter (GWG)	+ 210.582,19
<u>Abgänge</u>	
- Buchwertabgänge BGA	./. 4.454,84
- Umbuchung BGA (Aktivtausch 1.2.6)	./. 736,69
- Buchwertabgänge GWG	./. 739,00
- Abschreibungen	./. 337.389,14
Bestand per 31.12.2011	1.411.062,31

**1.2.8 Geleistete Anzahlungen und Anlagen im Bau**

Geleistete Anzahlungen als geldliche Vorleistungen auf noch zu erhaltene Sachanlagen waren zum Bilanzstichtag nicht vorhanden.

Bei Anlagen im Bau handelt es sich um die bis zum Bilanzstichtag getätigten Investitionen für Vermögensgegenstände des Sachanlagevermögens, die am Bilanzstichtag noch nicht endgültig fertig gestellt worden sind.

Der Bilanzwert in Höhe von 4.299.379,76 EUR beinhaltet die aufgelaufenen vermögenswirksamen Ausgaben derartiger Investitionen.

Mit Fertigstellung (Zeitpunkt der Abnahme bzw. das Versetzen in einen betriebsbereiten Zustand) erfolgt die Umbuchung auf die zugehörigen Posten des Anlagevermögens und die lineare Abschreibung entsprechend der voraussichtlichen Nutzungsdauer.

**Entwicklung der Anlagen im Bau**

	Bestand per 31.12.2010	Zu-/Abgänge 2011	Aktivierung 2011	Bestand per 31.12.2011
- Öffentliche Toilette Alter Markt	0,00	676,6	676,60	0,00
- Rathaus Haus 1 - USV Anlage	0,00	11.145,12	11.145,12	0,00
- Rathaus Haus 1 - Temperatur- und Luftfeuchtigkeitsüberwachung	0,00	2.029,02	2.029,02	0,00

	Bestand per 31.12.2010	Zu-/Abgänge 2011	Aktivierung 2011	Bestand per 31.12.2011
- Rathaus Haus 1 - EDV Netzwerktechnik	0,00	17.421,60	0,00	17.421,60
- Rathaus Haus 2 - Erweiterung Sonnenschutzanlagen	0,00	2.745,01	2.745,01	0,00
- Rathaus Haus 2 - Temperatur- und Luftfeuchtigkeitsüberwachung	0,00	2.289,19	2.289,19	0,00
- Rathaus Haus 2 - EDV-Netzwerktechnik	0,00	14.964,25	0,00	14.964,25
- Innenausbau Kosmonaut (6157)	0,00	39.046,40	39.046,40	0,00
- Fassade Kosmonaut (6159)	0,00	111.553,87	111.553,87	0,00
- Instandsetzung KOMM	5.309,64	48.111,67	53.421,31	0,00
- Baustein: Haus der Bildung	307.100,12	1.674.786,15	0,00	1.981.886,27
- Berlischky Pavillon	0,00	34.342,70	0,00	34.342,70
- Feuerwehrgerätehaus Karlsplatz - Notstromversorgung	0,00	8.310,00	0,00	8.310,00
- Feuerlöschgrundversorgung	5.125,74	30.858,25	35.983,99	0,00
- Instandsetzung GRS Bertolt Brecht	0,00	12.925,72	12.925,72	0,00
- Instandsetzung GRS A. Lindgren	0,00	8.755,65	8.755,65	0,00
- Stadtmuseum	0,00	95.025,57	95.025,57	0,00
- Sanierung Jüdisches Ritualbad	0,00	2.364,84	2.364,84	0,00
- Jüdisches Ritualbad Tor nb. ehem. Synagoge	0,00	3.752,07	3.752,07	0,00
- Umfeld Musik- und Kunstschule (Planung)	11.327,42	643,2	0,00	11.970,62
- Kunstobjekt Nixe	0,00	2.682,26	0,00	2.682,26
- 'Kita "Storchennest" Vierraden	218.612,68	38.127,38	248.648,06	8.092,00
- Instandsetzung Kita 4	29.183,47	150.889,90	180.073,37	0,00
- Jugendklub Vierraden	0,00	13.256,25	13.256,25	0,00
- Jugendklub Karthaus	0,00	28.813,94		28.813,94
- Multifunktionsstandort Dreiklang	0,00	15.772,26	15.772,26	0,00
- Sanierung Sozialgebäude auf dem Sportplatz Külzviertel	0,00	2.886,06	2.886,06	0,00
- Instandsetzung Sporthalle Neue Zeit	0,00	19.679,05	19.679,05	0,00
- Wassersport- und Touristikzentrum	45.489,84	138.970,89	0,00	184.460,73
- Wassersport- und Touristikzentrum - Managementkosten	3.785,33	-3.785,33	0,00	0,00
- Umfeld Multifunktionsstandort Dreiklang	6.486,81	-6.486,81	0,00	0,00
- Regenwasserrückhaltebecken	25.134,43	2.537,77	0,00	27.672,20
- Versickerungsbecken OT Zützen	0,00	12.276,34	12.276,34	0,00
- Ergänzung RW-Netz in der EHS "Heinersdorfer	0,00	2.257,31	0,00	2.257,31
- Regenwasser Jahnstraße Pumpwerk 3	0,00	23.999,47	0,00	23.999,47
- Heinersdorfer Straße 2. BA	0,00	23.221,64	23.221,64	0,00
- Alleebestand Vierradener Chaussee	5.410,82	3.034,75	8.445,57	0,00
- Bernd von Arnim Str. Criewen	196.551,34	839.679,48	1.036.230,82	0,00
- Oder-Welse-Radweg (Schwedter Abschnitt)	41.342,61	273.113,89	314.456,50	0,00
- Eigenheimsiedlung Krumbachstr. 2. BA	45.798,75	280.994,22	326.792,97	0,00
- Rekonstruktion Heinersdorfer Damm	2.926,86	0,00	0,00	2.926,86

	Bestand per 31.12.2010	Zu-/Abgänge 2011	Aktivierung 2011	Bestand per 31.12.2011
- 3. BA Heinersd./-Neubauerstr. (von Auguststr. bis RH PP)	210.285,94	734.918,66	0,00	945.204,60
- Am Kietz inkl. Gehwege	630.966,12	122.501,12	753.467,24	0,00
- Flächenertüchtigung der Infrastruktur um den Standort Dreiklang	67.717,80	306.060,54	373.778,34	0,00
- Stadtpark 3. BA	286.004,56	75.821,01	361.825,57	0,00
- Stadtpark 4. BA	6.958,38	76.549,33	83.507,71	0,00
- Multifunktionaler Innenhof MKS	4.562,95	0,00	0,00	4.562,95
- Freiraumgestaltung Kultur-u. Bildungsschwerpunkt	2.320,50	30.635,39	0,00	32.955,89
- Parkflächen Schillstraße	7.746,85	0,00	0,00	7.746,85
- Vierradener Chaussee 1.BA (Lindenallee bis Knoten Helbigstr./Grüner Anger)	0,00	36.320,03	0,00	36.320,03
- Nördliche Vierradener Straße inkl. Kirchvorplatz	0,00	19.797,37	0,00	19.797,37
- Radweg L272 bis Kummerow	0,00	7.674,69	0,00	7.674,69
- Radweg Briesensee	0,00	15,39	15,39	0,00
- Spielplatz Blumenhagen	0,00	2.889,03	2.889,03	0,00
- Spielplatz K.-Niederkirchner-Straße	0,00	15.831,75	15.831,75	0,00
- Klettergarten Külzviertel	36.155,32	118.936,25	155.091,57	0,00
- Freiflächen am Gutshof Heinersdorf	0,00	40,73	40,73	0,00
- Europäischer Hugenottenpark - Freilichtbühne	733.134,68	-15.368,04	717.766,64	0,00
- Laubengang	3.139,95	77.428,15	80.568,10	0,00
- Hauptweg und Historisches Parterre	6.025,57	226.098,59	232.124,16	0,00
- Wegekomples östlicher Hugenottenpark	3.702,98	82.070,75	85.773,73	0,00
- Steinerne Weg und Forum	5.831,00	162.024,30	0,00	167.855,30
- "Multifunktionsfläche III (Parkwiese an den abs)	0,00	30.715,97	30.715,97	0,00
- Lebenskreis Schwedt	12.695,77	8.829,22	21.524,99	0,00
- Europäischer Hugenottenpark - Managementkosten	52.312,81	-52.312,81	0,00	0,00
- Stengerhain	4.246,13	94.106,79	98.352,92	0,00
- Spiel- u. Sportflächen Komplex Dreiklang 2. BA	0,00	31.706,71	0,00	31.706,71
- Friedhofsgebäude Schwedt	6.048,25	48.355,76	0,00	54.404,01
- Eisenbahngüterverkehrsanschluss	618.101,50	0,00	0,00	618.101,50
- Neubau Gemeindehaus im Ortsteil Stendell	201.225,45	85.796,70	287.022,15	0,00
- Rathaus Vierraden	699,72	-699,72	0,00	0,00
- Gemeindehaus Zützen	5.880,00	13.174,90	0,00	19.054,90
- Gemeindehaus Hohenfelde	0,00	4.194,75	0,00	4.194,75
gesamt	3.855.348,09	6.327.780,91	5.883.749,24	4.299.379,76

Von den Aktivierungen des Jahres 2011 waren 1.033.357,09 EUR in die Position 3 - Aktive Rechnungsabgrenzungen zu überführen. Hierbei handelt es sich um fertig gestellte Anlagen im Europäischen Hugenottenpark (insbes. Freilichtbühne, Laubengang, Hauptweg und Historisches Parterre), die den Uckermärkischen Bühnen zur Nutzung und Bewirtschaftung übergeben wurden.

### 1.3 Finanzanlagevermögen

#### 1.3.1 Rechte an Sondervermögen

Die Stadt Schwedt/Oder führt die Uckermärkischen Bühnen Schwedt als Sondervermögen.

	31.12.2010	Zu-/Abgänge	31.12.2011
Uckermärkische Bühnen Schwedt	2.858.967,35	0,00	2.858.967,35

Die Werthaltigkeitsprüfung erfolgte auf Grund des noch nicht vorliegenden Jahresabschlusses für das Jahr 2011 auf Basis der Vorjahresdaten.

#### 1.3.2 Anteile an verbundenen Unternehmen

Folgende Unternehmen sind in entsprechender Anwendung des § 271 Abs. 2 HGB als verbundene Unternehmen in der Bilanz nachzuweisen:

Werte in EUR

	31.12.2010	Zu-/Abgänge	31.12.2011
Technische Werke Schwedt GmbH	10.568.123,89	0,00	10.568.123,89
Wohnbauten GmbH Schwedt/Oder	78.835.792,07	0,00	78.835.792,07
InfraSchwedt Infrastruktur und Service GmbH	25.564,59	0,00	25.564,59
Schwedter Hafengesellschaft mbH	66.000,00	0,00	66.000,00
verbundene Unternehmen gesamt	89.495.480,55	0,00	89.495.480,55

Die Werthaltigkeit der zum Bilanzstichtag ermittelten Anteile an den verbundenen Unternehmen wurde durch Beurteilung der Ertragsaussichten und des Substanzwertes geprüft. Es kann eingeschätzt werden, dass diese den tatsächlichen Vermögensverhältnissen zum Bilanzstichtag entsprechen.

#### 1.3.3 Mitgliedschaft in Zweckverbänden

Die Stadt Schwedt/Oder ist Mitglied im Zweckverband Ostuckermärkische Wasserversorgung und Abwasserbehandlung (ZOWA).

Der Ansatz des Vorjahres in Höhe von 21.435.781,78 EUR bleibt nach Werthaltigkeitsprüfung unverändert.

#### 1.3.4 Anteile an sonstigen Beteiligungen

Die Bilanzierung von Anteilen an sonstigen Beteiligungen war in entsprechender Anwendung von § 271 Abs. 1 HGB für folgende Unternehmen durchzuführen:

Werte in EUR

	31.12.2010	Zu-/Abgänge	31.12.2011
Uckermärkische Verkehrsgesellschaft mbH	2.020.456,66	-190.662,64	1.829.794,02
ICU Investor Center Uckermark GmbH	14.000,00	7.400,00	21.400,00
Asklepios Klinikum Uckermark GmbH	1.134.447,05	0,00	1.134.447,05
Gesellschaft für Interessenvertretung der OSE-kommunale Aktionäre mbH (GfldOkA)	400,00	100,00	500,00
E.ON edis AG	100.099,65	0,00	100.099,65
Sonstige Beteiligungen gesamt	3.269.403,36	-183.162,64	3.086.240,72

Im Rechnungsergebnis 2011 der Uckermärkischen Verkehrsgesellschaft mbH ist ein Fehlbetrag in Höhe von 762.650,55 EUR ausgewiesen. Unter Berücksichtigung der Wirtschaftspläne bis zum Jahr 2012 kann nicht von einer nur vorübergehenden Wertminderung ausgegangen werden, so dass eine ergebniswirksame außerplanmäßige Abschreibung entsprechend des Anteilswertes (25 v. H.) in Höhe von 190.662,64 EUR vorzunehmen war.

Nach Beurteilung der Ertragsaussichten und der jeweiligen Substanzwerte kann eingeschätzt werden, dass die sonstigen Ansätze den tatsächlichen Vermögensverhältnissen zum 31.12.2011 entsprechen.

### 1.3.5 Wertpapiere des Anlagevermögens

Die Stadt Schwedt/Oder hält Wertpapiere mit einem Kurswert von 500.000,00 EUR.

### 1.3.6 Ausleihungen

Ausleihungen bestehen für die Stadt Schwedt/Oder nicht.

## 2 Umlaufvermögen

### 2.1 Vorräte

#### 2.1.1 Grundstücke in Entwicklung

Zu den Vorräten gehören auch Grundstücke in Entwicklung, also solche Grundstücke, die nicht auf Dauer der kommunalen Aufgabenerledigung dienen sollen. Zielstellung des Erwerbs durch die Gemeinde ist vielmehr, diese Grundstücke zu gegebener Zeit zu veräußern.

	<b>Werte in EUR</b>	
Bestand per 31.12.2010		7.772.513,00
<u>Zugänge</u>		
- Parzellierung des Baugrundstückes Schillstraße	+	65.384,80
- Umbuchung Grundstück (Aktivtausch mit Pos. 1.2.1)	+	545.763,00
<u>Abgänge</u>		
- Korrektur zur Eröffnungsbilanz	./.	725.064,00
- Umbuchung Grundstück (Aktivtausch mit Pos. 1.2.3)	./.	57.656,00
- Abgänge auf Grund von Veräußerungen	./.	435.171,31
Bestand per 31.12.2011		7.165.769,49

Mit der Parzellierung des Baugrundstückes Schillstraße einhergehende Kosten in Höhe von 65.384,80 EUR wurden werterhöhend berücksichtigt.

Ferner erfolgte die Zuordnung des Grundstückes „ehem. Lenné Gymnasium“ in Höhe von 545.763,00 EUR von der Pos. 1.2.1 Unbebaute Grundstücke und grundstücksgleiche Rechte (Aktivtausch).

Den Abgängen aus der Veräußerung stehen Veräußerungserlöse in Höhe von 472.130,90 EUR gegenüber.

Im Rahmen der Prüfung der Jahresrechnung 2011 wurde festgestellt, dass die Erfassung und Bewertung des Grundstückes Bauland Alter Markt nicht sachgerecht war. Entsprechend den tatsächlichen Gegebenheiten ist dieses Grundstück in überwiegender Nutzung als sonstige Sonderfläche (Park- und Grünfläche) zu führen. Dieser fehlerhafte Ausweis zur Eröffnungsbilanz wurde entsprechend § 141 Abs. 21 BbgKVerf korrigiert. Die Grundstück wurde nach der Bewertungsmethodik zur Eröffnungsbilanz bewertet und als Aktivtausch der Pos. 1.2.3 Grundstücke und Bauten des Infrastrukturvermögens und sonstiger Sonderflächen zugeordnet.

#### 2.1.2 Sonstiges Vorratsvermögen

Zum sonstigen Vorratsvermögen gehören Roh-, Hilfs- und Betriebsstoffe, Waren sowie unfertige und fertige Erzeugnisse.

Folgende Ansätze wurden für sonstiges Vorratsvermögen gebildet:

	2010 in EUR	2011 in EUR
Materiallager im Rathaus	61.601,27	53.717,09
Lager der kommunalen Straßenunterhaltung	116.207,06	118.183,90
Heizölbestände	24.074,60	12.595,80
Vorräte gesamt	201.882,93	184.496,79

Die Wertveränderungen gegenüber dem Vorjahresbestand wurden ergebniswirksam berücksichtigt.



### 2.1.3 Geleistete Anzahlungen auf Vorräte

Geleistete Anzahlungen auf Vorräte bestehen nicht.

## 2.2 Forderungen und sonstige Vermögensgegenstände

Hinsichtlich der Entwicklung der Forderungen wird auf die Forderungsübersicht (Anlage 3) verwiesen.

### 2.2.1 Öffentlich-rechtliche Forderungen und Forderungen aus Transferleistungen

Forderungsarten	2010 in EUR	2011 in EUR
Gebühren	275.864,57	166.064,71
Beiträge	35.603,47	13.392,47
Wertberichtigungen auf Gebühren und Beiträge	-54.075,00	-41.050,00
Steuern	572.411,09	532.333,20
Transferleistungen	11.173.426,25	4.831.474,20
sonstige öffentlich-rechtliche Forderungen	50.659,00	41.762,07
Wertberichtigungen auf Steuern, Transferleistungen und sonstige öffentliche Forderungen	-70.311,00	-160.175,00
Öffentlich-rechtliche Forderungen und Forderungen aus Transferleistungen gesamt	11.983.578,38	5.383.801,65

Auf Grund der Hinweise im Rahmen der Prüfung zum Jahresabschluss 2010 erfolgt nunmehr auch eine Wertberichtigung der Forderungen, bei denen die Aussetzung der Vollziehung angeordnet wurde. Im Jahresabschluss 2011 waren somit zusätzlich 110.587,77 EUR als Wertberichtigungen auf Steuern, Transferleistungen und sonstige öffentliche Forderungen anzusetzen.

Eine wesentliche Minderung des Forderungsbestandes ist im Bereich der Transferleistungen festzustellen. Diese resultiert vornehmlich aus dem Rückgang von Forderungen aus investiven Zuwendungsbescheiden, bei denen noch kein Zahlungseingang erfolgte (./ 6.340.926,18 EUR). Zum Jahresabschluss waren derartige Forderungen in Höhe von 4.799.833,75 EUR nachzuweisen.

### 2.2.2 Privatrechtliche Forderungen

Forderungsarten	2010 in EUR	2011 in EUR
gegenüber dem privaten und öffentlichen Bereich	253.195,31	199.834,15
gegenüber Beteiligungen	248.371,40	391.715,31
Wertberichtigungen auf privatrechtliche Forderungen	-22.244,00	-23.937,00
privatrechtliche Forderungen gesamt	479.322,71	567.612,46

Bei den privatrechtlichen Forderungen gegenüber dem öffentlichen und privaten Bereich beträgt die Steigerung gegenüber dem Vorjahr 88.289,75 EUR. Diese resultiert vornehmlich aus der Berücksichtigung einer Gewinnausschüttung für das Jahr 2011 der Wohnbauten Schwedt GmbH in Höhe von 350.000 EUR, mit Fälligkeit im Jahr 2012.

### 2.2.3 Sonstige Vermögensgegenstände

Sonstige Vermögensgegenstände	2010 in EUR	2011 in EUR
Sonstige Vermögensgegenstände	34.179,17	99.151,18

Unter der Position sonstige Vermögensgegenstände waren die zum Bilanzstichtag vorhandene Umsatzsteuerforderung gegenüber dem Finanzamt in Höhe von 5.059,00 EUR, vorgenommene Zinsabgrenzungen auf Bankguthaben in Höhe von 52.377,22 EUR sowie debitorische Kreditoren in Höhe von 41.714,96 EUR nachzuweisen.

### 2.3 Wertpapiere des Umlaufvermögens

Die Stadt Schwedt/Oder hat im Rechnungsjahr 2011 Wertpapiere mit einem Kurswert von 2.000.000,00 EUR erworben.

### 2.4 Kassenbestand, Bundesbankguthaben, Guthaben bei Kreditinstituten und Schecks

	2010 in EUR	2011 in EUR
Giro- und Tagesgeldkonten	6.8678.006,98	3.878.104,17
Sparbriefe	7.000.000,00	7.000.000,00
Summe	13.838.006,98	10.878.104,17

Die liquiden Mittel der Handvorschüsse und Zahlstellen wurden vor dem Bilanzstichtag auf das Hauptkonto eingezahlt.

Der Bestand in dieser Position ging um 2.959.902,81 EUR zurück. Hierbei ist jedoch der unter 2.3 nachgewiesene Erwerb von Wertpapieren des Umlaufvermögens mit einem Depotwert von 2.000.000,00 EUR zu berücksichtigen.

### 3 Aktive Rechnungsabgrenzungen

Rechnungsabgrenzungen	31.12.2010	Wertkorr. § 141 Abs. 21 BbgK- Verf	Zu-/ Abgänge	Werte in EUR	
				Auflösung	31.12.2011
- ARAP aus Ist-Vorgriffen	51.981,33		56.544,19	-48.887,05	59.638,47
- Zuschüsse an Uckermärkische Bühnen Schwedt (ubs)	8.154.144,59		1.551.406,45	-859.185,76	8.846.365,28
- Zuschüsse an verbundene Unternehmen und sonstige Beteiligungen	13.058.169,54		4.420.700,00	-1.766.841,29	15.712.028,25
- Zuschüsse an sonstige Bereiche	967.000,08	508.961,35	92.328,98	-142.385,61	1.425.904,80
Gesamt	22.231.295,54	508.961,35	6.120.979,62	-2.817.299,71	26.043.936,80

Der Posten ARAP aus Ist-Vorgriffen betrifft im Wesentlichen Auszahlungen des Jahres 2011 für Mitgliedsbeiträge, Rundfunkgebühren, Kraftfahrzeugsteuern, Versicherungen, Fraktionszuwendungen sowie Auszahlungen resultierend aus Wartungs- und Serviceverträgen, die erst in einer zukünftigen Rechnungsperiode als Aufwendungen abzubilden sind.

Die Uckermärkischen Bühnen erhielten in 2011 pauschale Mittel für investive Zwecke in Höhe von 270.000,00 EUR, Mittel für die Verlagerung der Tourismus-Information in Höhe von 88.735,83 EUR und 159.313,53 EUR für die Gestaltung des Bühnenturms. Ferner waren in Anwendung der Ordnungsverfügung des Bürgermeisters der Stadt Schwedt/Oder zur leistungsbezogenen Neuordnung des Anlagevermögens der Uckermärkischen Bühnen Schwedt vom 22.12.2010, die im Rahmen des Projektes „Europäischer Hugenottenpark“ auf der Grundstücksfläche des Eigenbetriebes erstellten Anlagen mit einem Gesamtwert von 1.033.357,09 EUR in das Sachanlagevermögen der ubs zu überführen.

Im Rechnungsjahr 2011 erhielt die Schwedter Hafengesellschaft mbH Zuwendungen in Höhe von 4.420.700,00 EUR für den Hafengleisneubau.

Zu den sonstigen Bereichen, die im Jahr 2011 Zuwendungen für Investitionen erhalten haben, gehören im Wesentlichen der EJF für die Kindertagesstätte „Oderspatzen“ mit 90.000,00 EUR und die Wohnungsbau- genossenschaft Schwedt eG für das Lindenquartier mit 34.994,35 EUR.  
Die Korrektur zur Eröffnungsbilanz resultiert aus nicht erfassten Zuschüssen an private Dritte im Sanie- rungsgebiet Altstadt / Lindenallee.

## Passiva

### 1 Eigenkapital

#### 1.1 Basis-Reinvermögen

Folgende Korrekturen entsprechend § 141 Abs. 21 KVerf wurden im Jahr 2011 vorgenommen und verändern somit den Bestand des Basis-Reinvermögens:

	Werte in EUR
Bestand am 31.12.2010	159.447.476,09
- zu Unrecht geführter Ansatz nicht realisierter Planungsleistungen des Jahres 2005 zum Hugentottenpark (III Aktiva Pos. 1.2.8)	./.
- fehlerhafter Ansatz eines Grundstückes in Entwicklung (III Aktiva Pos. 2.1.1)	./.
- zu Unrecht unterbliebene Ansätze für aktive RAP (III Aktiva Pos. 3)	+
- zu Unrecht unterbliebene und geführte Ansätze von Sonderposten (III Passiva Pos. 2.1 und 2.2) sowie bei erhaltenen Anzahlungen (III Passiva Pos. 4.5) zu den Fördergebieten Soziale Stadt, Altstadt / Lindenallee und Aufwertung - Untere Talsandterrasse	./.
- zu Unrecht unterbliebener Ansatz von Sonderposten (III Passiva Pos. 2.1) – Zuwendungen vom Kreis für Hafengleis	./.
Bestand am 31.12.2011	158.995.922,27

#### 1.2 Rücklagen aus Überschüssen

##### 1.2.1 Rücklage aus Überschüssen des ordentlichen Ergebnisses

	Werte in EUR
Rücklage per 31.12.2010	10.984.941,26
ordentliches Ergebnis der Jahresrechnung 2011	./.
Rücklage per 31.12.2011	10.637.478,37

##### 1.2.2 Rücklage aus Überschüssen des außerordentlichen Ergebnisses

	Werte in EUR
Rücklage per 31.12.2010	177.954,27
außerordentliches Ergebnis der Jahresrechnung 2011	./.
Rücklage per 31.12.2011	0,00

Das außerordentliche Ergebnis des Jahres 2011 weist einen Fehlbetrag in Höhe von 207.203,53 EUR aus und wird mit 177.954,27 EUR aus dem Rücklagenbestand gedeckt. Der darüber hinausgehende Betrag in Höhe von 29.249,26 EUR ist der Position 1.4.2 Fehlbetrag aus außerordentlichem Ergebnis zuzuordnen.

#### 1.3 Sonderrücklage

Eine Sonderrücklage war nicht zu bilden.

#### 1.4 Fehlbetragsvortrag

Unter der Position 1.4.2 ist auf Grund des außerordentlichen Ergebnisses des Jahres 2011 sowie unter Berücksichtigung der Rücklagen aus Überschüssen des außerordentlichen Ergebnisses aus Vorjahren erstmalig ein Fehlbetrag in Höhe von 29.249,26 EUR auszuweisen.

## 2 Sonderposten

Sonderposten sind in voller Höhe zu passivierende Zuwendungen und Beiträge, mit deren Hilfe Vermögensgegenstände angeschafft oder hergestellt wurden. Sie sind über die betriebsgewöhnliche Nutzungsdauer der bezuschussten Vermögensgegenstände ergebniswirksam aufzulösen.

Die erhaltenen Zuwendungen für Anlagen im Bau wurden ebenfalls als Sonderposten passiviert. Die Auflösung der Posten beginnt jedoch erst mit Fertigstellung der jeweiligen Anlage.

## 2.1 Sonderposten aus Zuweisungen der öffentlichen Hand

In dieser Bilanzposition wurden alle investiv verwendeten Zuwendungen der öffentlichen Hand passiviert.

	Werte in EUR
Bestand per 31.12.2010	92.489.222,19
Wertkorrekturen nach § 141 Abs. 21 BbgKVerf	
- Sonderposten Sanierungsgebiet Altstadt / Lindenallee, Fördergebiet Soziale Stadt, Fördergebiet Aufwertung	./.
- Zuschuss vom Kreis für Eisenbahngüterverkehrsanschluss	+ 233.153,68
Zugänge 2011	+ 100.000,00
Auflösung Sonderposten	+ 9.581.570,48
Bestand per 31.12.2011	./.
	8.176.423,37
	93.761.215,62

Entwicklung der wesentlichen Sonderposten für Anlagen im Bau

Werte in EUR

Zuschüsse für	Sopo für AiB 31.12.2010	Zu-/Abgänge 2011	Passivierung 2011	Sopo für AiB 31.12.2011
Haus der Bildung	145.084,00	914.399,00	0,00	1.059.483,00
Berlischky Pavillon	0,00	22.421,91	0,00	22.421,91
Instandsetzung Stadtmuseum	46.000,00	17.350,37	63.350,37	0,00
Tourismusinformation	0,00	108.395,76	108.395,76	0,00
Kita Uckis Spatzenhaus – Bund	0,00	121.276,32	121.276,32	0,00
Kita Uckis Spatzenhaus – Land	0,00	16.170,18	16.170,18	0,00
Kita Oderspatzen – Bund	0,00	23.909,25	23.909,25	0,00
Kita Oderspatzen – Land	0,00	3.187,90	3.187,90	0,00
Instandsetzung Kindertagesstätte „Am Storchennest“	86.143,00	10.829,74	96.972,74	0,00
Wassersport- und Touristikzentrum	0,00	67.426,17	0,00	67.426,17
Lindenquartier	90.200,00	-65.144,07	0,00	25.055,93
Am Kietz inklusive Gehwege	333.331,23	0,00	333.331,23	0,00
Stadtpark 3. BA	211.384,00	51.281,00	262.665,00	0,00
Stadtpark 4. BA	0,00	58.772,00	58.772,00	0,00
Oder-Welse-Radweg	38.165,49	172.685,23	210.850,72	0,00
Heinersdorfer Straße / Neubauer-Str. 3. BA	469.671,87	156.989,25	0,00	626.661,12
Umfeld Sporthalle Dreiklang	237.520,97	-19.091,71	218.429,26	0,00
Hugenottenpark – Freilichtbühne	264.287,22	342.795,39	607.082,61	0,00
Hugenottenpark – Steinerner Weg und Forum	0,00	165.197,04		165.197,04
Hugenottenpark – Laubengang	0,00	67.806,41	67.806,41	0,00
Hugenottenpark – Hauptweg und Historisches Parterre	0,00	184.136,12	184.136,12	0,00
Klettergarten	73.334,00	40.000,00	113.334,00	0,00
Multifunktionsfläche III	0,00	25.660,29	25.660,29	0,00
Spiel- und Sportflächenkomplex Dreiklang 2. BA	0,00	21.137,81	0,00	21.137,81
Stengerhain	59.733,33	0,00	59.733,33	0,00
Eisenbahngüterverkehrsanschluss - Land	1.691.720,00	4.420.700,00	5.619.700,00	492.720,00
Eisenbahngüterverkehrsanschluss – Kreis (Korrektur Eröffnungsbilanz)	0,00	100.000,00	0,00	100.000,00
Bürgerhaus Zützen	0,00	6.119,77	0,00	6.119,77
investive Schlüsselzuweisungen	0,00	2.243.983,95	1.921.194,42	322.789,53

## 2.2 Sonderposten aus Beiträgen, Baukosten- und Investitionszuschüssen

		Werte in EUR
Bestand per 31.12.2010		5.560.222,71
Wertkorrekturen nach § 141 Abs. 21 BbgKVerf - Beiträge		
- Sonderposten aus Beiträgen Sanierungsgebiet Altstadt / Lindenallee	+	211.131,81
Zugänge 2011		
- Beiträge (Erschließungs- und Ausbaubeiträge sowie Ausgleichsbeträge)	+	93.650,26
- Baukosten- und Investitionszuschüsse	+	37.573,88
Auflösung Sonderposten	./.	361.412,79
Bestand per 31.12.2011		5.541.165,87

Entwicklung der wesentlichen Sonderposten für Anlagen im Bau

Beiträge, Baukosten- und Investitionszuschüsse	Sopo für AiB 31.12.2010	Zu-/Abgänge 2011	Passivierung 2011	Sopo für AiB 31.12.2011
Zuschuss Smartboard - GRS A. Lindgren	0,00	3.000,00	3.000,00	0,00
Zuschuss Gestaltung Bühnenturm - ubs	0,00	33.782,25	0,00	33.782,25
Zuschuss Fagott - Musik- und Kunstschule	0,00	7.485,06	7.485,06	0,00
Zuschuss Jugendklub Karthaus	0,00	20.000,00	0,00	20.000,00
Wassersport- und Touristikzentrum - Walross	0,00	7.088,82	0,00	7.088,82
Ausgleichsbeträge - Finanzierung Maßnahme Am Kietz	5.292,00	57.708,01	63.000,01	0,00
Ablöse von Ausgleichsbeträgen - Finanzierung Maßnahme Am Kietz	177.282,15	2.160,00	179.442,15	0,00
Erschließungs- und Anschlussbeiträge - EHS Krumbachstraße	10.795,90	0,00	10.795,90	0,00
Ausbaubeiträge für den Wasserplatz	21.889,45	0,00	21.889,45	0,00
Ausgleichsbeträge – Finanzierung Maßnahme Wegekomples östlicher Hugenottenpark	36.974,00	0,00	36.974,00	0,00
Ablöse von Ausgleichsbeträgen - Finanzierung Maßnahme Wegekomples östlicher Hugenottenpark	98.426,00	0,00	98.426,00	0,00

## 2.3 Sonstige Sonderposten

		Werte in EUR
Bestand per 31.12.2010		1.384.005,90
Zugänge 2011	+	799.812,60
Auflösung Sonderposten	./.	124.330,30
Bestand per 31.12.2011		2.059.488,20

Verteilung der Zugänge:

Sonstige Sonderposten	Zugänge in EUR
Sachspende - PC für Smart Board	569,36
Sachspende - 3 Smart Boards	12.056,16
Anteil Teilnehmergeellschaft zur Bernd-von-Arnim-Straße	787.187,08
gesamt	799.812,60

### 3 Rückstellungen

#### 3.1 Rückstellungen für Pensionen und ähnliche Verpflichtungen

##### 3.1.1 Pensionsrückstellungen

Ein vom kommunalen Versorgungsverband beauftragtes Sachverständigenbüro (Aktuar) hat für die Stadt Schwedt/Oder den Gesamtbetrag der Rückstellungen für Pensionsverpflichtungen zum Bilanzstichtag 31.12.2011 ermittelt. Folgende Entwicklung ist zu verzeichnen:

	31.12.2010	Zuführung	Inanspruch- nahme	Auflösung	31.12.2011
Rückstellungen	2.699.400,00	125.600,00	0,00	0,00	2.825.000,00

Werte in EUR

##### 3.1.2 Beihilferückstellungen

Entsprechend Vermerk des Aktuars wurden für das Jahr 2011 folgende bilanzielle Veränderungen bei den Beihilferückstellungen vorgenommen:

	31.12.2010	Zuführung	Inanspruch- nahme	Auflösung	31.12.2011
Rückstellungen	594.900,00	19.700,00	0,00	0,00	614.600,00

Werte in EUR

##### 3.1.3 Rückstellungen für die Freistellungsphase im Rahmen von Altersteilzeit u. ä. Maßnahmen

Die Entwicklung der Rückstellungen verlief im Berichtsjahr planmäßig.

	31.12.2010	Zuführung	Inanspruch- nahme	Auflösung	31.12.2011
Rückstellungen	4.386.200,00	1.067.800,00	1.329.900,00	0,00	4.124.100,00

Werte in EUR

#### 3.2 Rückstellungen für unterlassene Instandhaltung

Unterlassene Instandhaltungen lagen nicht vor.

#### 3.3 Rückstellungen für die Rekultivierung und Nachsorge von Abfalldeponien

Derartige Verpflichtungen sind nicht vorhanden.

#### 3.4 Rückstellungen für die Sanierung von Altlasten

Verpflichtungen zur Sanierung von Altlasten bestanden zum Bilanzstichtag nicht.

#### 3.5 Sonstige Rückstellungen

##### 3.5.1 Ungewisse Verbindlichkeiten im Rahmen des Finanzausgleichs und sonstigen Steuerschuldverhältnissen

Als Verbindlichkeiten im Rahmen des Finanzausgleichs kommen entsprechend Punkt 4.3.7 BewertL Bbg Verpflichtungen aus der Kreisumlage in Betracht. Diese Umlage wird auf Grundlage der Steuerkraft berechnet, für die wiederum hauptsächlich die Verhältnisse bei den Steuereinnahmen des Vorvorjahres maßgebend sind.

Insofern ist es folgerichtig, dass die Kommunen bereits im Jahr ihrer maßgeblichen Steuereinnahmen (Grundsteuer, Gewerbesteuer, Einkommen- und Umsatzsteueranteil) die Umlagebelastung aus überdurchschnittlichen Steuererträgen für das übernächste Jahr ermitteln und aufwandswirksam zurückstellen.

	31.12.2010	Zuführung	Inanspruch- nahme	Auflösung	31.12.2011
Rückstellungen	55.300,00	173.200,00	0,00	0,00	228.500,00

Werte in EUR

Für das Jahr 2013 war auf Grundlage der Bedarfsermittlung eine Rückstellung in Höhe von 173.200 EUR einzustellen.

### 3.5.2 Drohende Verpflichtungen aus Bürgschaften, Gewährleistungen und anhängigen Gerichtsverfahren

	Werte in EUR				
	31.12.2010	Zuführung	Inanspruchnahme	Auflösung	31.12.2011
Rückstellungen	14.168,86	34.426,62	0,00	0,00	48.595,48

Im Vorjahr erfolgte die Bildung einer Rückstellung in Höhe von 14.186,86 EUR auf Grund der noch nicht vorliegenden verwaltungsgerichtlichen Entscheidung über das Zustandekommen / Nichtzustandekommen eines durch die Dienststelle auf Antrag abgelehnten unbefristeten Arbeitsverhältnisses. Da das Gerichtsverfahren im Laufe des Rechnungsjahres nicht abgeschlossen wurde, erfolgte die Zuführung etwaiger Ansprüche für das Jahr 2011.

### 3.5.3 Weitere ungewisse Verpflichtungen, die vor dem Bilanzstichtag begründet wurden

	- in EUR -				
Rückstellungen für	31.12.2010	Zuführung	Inanspruchnahme	Auflösung	31.12.2011
▪ nicht genommenen Urlaub, geleistete Überstunden und Gleitzeitüberhänge	192.000,00	211.600,00	192.000,00	0,00	211.600,00
▪ Niederschlagswasserabgabe	33.267,52		33.267,52	0,00	0,00
▪ die Aufstellung und Prüfung des Jahresabschlusses	98.581,00	86.164,00	57.225,00	0,00	127.520,00
▪ Ansprüche nach dem Entschädigungsgesetz	481.775,60	0,00	63,52	0,00	481.712,08
▪ Ansprüche aus einem Geschäftsanteilskauf- und Abtretungsvertrag	843.000,00	0,00	0,00	0,00	843.000,00
▪ Rückzahlung von ATZ-Erstattungen	22.058,22	0,00	6.331,92	15.726,30	0,00
▪ Abwasserbeitragsbescheide	581.209,16	0,00	581.209,16		0,00
▪ Gebührenüberdeckungen	0,00	6.499,73	0,00	0,00	6.499,73
<b>Gesamt</b>	<b>2.251.891,50</b>	<b>304.263,73</b>	<b>870.097,12</b>	<b>15.726,30</b>	<b>1.670.331,81</b>

- Die Bildung und Inanspruchnahme der Rückstellungen für nicht genommenen Urlaub, geleistete Überstunden und Gleitzeitüberhänge erfolgte auf Basis der zum Bilanzstichtag vorhandenen Ansprüche der Mitarbeiter.
- Die im Rechnungsjahr 2011 zu leistende Niederschlagswasserabgabe für das Veranlagungsjahr 2010 wurde der Rückstellung entnommen.
- Für die Prüfung der Jahresabschlüsse 2009 und 2010 wurden 57.225,00 EUR entnommen. Da der Jahresabschluss 2010 noch nicht vollständig im Jahr 2011 abgeschlossen werden konnte, verblieben 41.356 EUR in der Rückstellung. Zur Periodisierung der Aufwendungen für die Prüfung und Aufstellung des Jahresabschlusses 2011 wurden ferner 86.164,00 EUR der Rückstellung zugeführt.
- Bei der Rückstellung für Forderungen auf Entschädigung und Ausgleichsleistungen handelt es sich um noch nicht bestandskräftig festgestellte Ansprüche von Alteigentümern, die einen Antrag auf Rückübertragung von Grundstücken, für die die Stadt Schwedt/Oder als Eigentümer im Grundbuch eingetragen ist, gestellt haben. Im Berichtsjahr wurden 63,52 EUR für Entschädigungsleistungen entnommen.
- Im Rechnungsjahr waren Rückzahlungen von Altersteilzeitförderungen an die Agentur für Arbeit in Höhe von 6.331,92 EUR erforderlich. Der überschüssige Rückstellungsbetrag wurde aufgelöst.



- Die Rückstellungen für Abwasserbeitragsbescheide (Altanschießerbeiträge) wurden vollständig in Anspruch genommen.
- Das Rechnungsergebnis der kostenrechnenden Einrichtung „Straßenreinigung und Winterdienst“ weist in Gegenüberstellung des Gebührenaufkommens mit den ansatzfähigen Kosten des Jahres 2011 sowie unter Berücksichtigung der Gebührenunterdeckungen aus den vorangegangenen Winterperioden eine Überdeckung der Gebühren in Höhe von 6.499,73 EUR aus. Hierfür war eine Rückstellung zu bilden, deren Inanspruchnahme gleichzeitig mit der Gebührenerstattung in 2012 erfolgen soll.

#### 4 Verbindlichkeiten

##### 4.1 Anleihen

Die Stadt Schwedt/Oder hat keine Anleihen begeben.

##### 4.2 Verbindlichkeiten aus Kreditaufnahmen für Investitionen und Investitionsförderungsmaßnahmen

Die Darlehensverbindlichkeiten setzten sich wie folgt zusammen:

- in EUR -

Darlehensgeber	Restkredit per 31.12.2010	Zugänge	Abgänge	Restkredit per 31.12.2011
▪ Kreditanstalt für Wiederaufbau	593.826,16		32.926,20	560.899,96
▪ Stadtparkasse Schwedt	6.236.717,40		163.934,75	6.072.782,65
▪ Deutsche Genossenschafts-Hypothekenbank AG	32.797,51		4.913,54	27.883,97
▪ Investitionsbank des Landes Brandenburg		329.631,00		329.631,00
Gesamt	6.863.341,07	329.631,00	201.774,49	6.991.197,58

Der Zugang resultiert aus der Kreditaufnahme für die Investitionsmaßnahme „Haus der Bildung“. Bei den Abgängen sind die Tilgungsleistungen in der abgelaufenen Rechnungsperiode dargestellt.

##### 4.3 Verbindlichkeiten aus der Aufnahme von Kassenkrediten

- nicht vorhanden -

##### 4.4 Verbindlichkeiten aus Rechtsgeschäften, die Kreditaufnahmen wirtschaftlich gleichkommen

- nicht vorhanden -

##### 4.5 Erhaltene Anzahlungen

Zum einen werden die zum Bilanzstichtag noch nicht verwendeten Zuwendungen für Rückbaumaßnahmen in dieser Position dargestellt. Zum anderen erfolgt hier der Nachweis über die erhaltenen Fördermittel für Maßnahmen in Folgejahren in den Fördergebieten Soziale Stadt, Aufwertung Untere Talsandterasse sowie im Sanierungsgebiet Altstadt / Lindenallee.

Werte in EUR

erhaltene Anzahlungen für	31.12.2010	Wertkorr. § 141 Abs. 21 BbgK- Verf	Zugänge	Abgänge	31.12.2011
- Rückbaumaßnahmen	1.382.083,43		300.486,23	-41.592,66	1.640.977,00
- Maßnahmen in Fördergebieten SG Altstadt, Soziale Stadt und Aufwertung	31.859,05	133.955,01	283.594,32	-17.494,87	431.913,51
Gesamt	1.413.942,48	133.955,01	584.080,55	-59.087,53	2.072.890,51

#### 4.6 Verbindlichkeiten aus Lieferungen und Leistungen

Verbindlichkeiten aus Lieferungen und Leistungen sind die Gelder, die die Stadt Schwedt/Oder für Güter oder Dienstleistungen schuldet.

Die Verbindlichkeiten dieser Position sind grundsätzlich kurzfristiger Natur (Restlaufzeiten bis zu einem Jahr).

Eine Ausnahme bilden die Vertragserfüllungs-, Mängelansprüche- und Gewährleistungseinbehalte, bei denen die Restlaufzeiten zumeist über einem Jahr liegen.

	Werte in EUR
Einbehalte	278.429,54
Sonstige Verbindlichkeiten	475.342,43
Gesamt	753.771,97

#### 4.7 Verbindlichkeiten aus Transferleistungen

Die Höhe der Verbindlichkeiten aus Transferleistungen resultiert aus

	Werte in EUR
- dem Nachweis von investiven Zuwendungsbescheiden (siehe Aktiva 2.2)	4.096.395,31
- der mit Schlussrechnung in 2012 festgesetzten Restzahlung zur Gewerbesteuerumlage 2011	55.027,00
- Sonstige	335,40
Gesamt	4.151.757,71

#### 4.8 Verbindlichkeiten gegenüber Sondervermögen

Zum Bilanzstichtag bestanden keine Verbindlichkeiten gegenüber den Uckermärkischen Bühnen Schwedt.

#### 4.9 Verbindlichkeiten gegenüber verbundenen Unternehmen

Der Bilanzansatz beinhaltet Zahlungsverpflichtungen gegenüber nachfolgend dargestellten verbundenen Unternehmen resultierend aus Rechnungen des Jahres 2012, deren leistungsbezogene Ursprünge im Jahr 2011 lagen.

	Werte in EUR
Stadtwerke Schwedt GmbH	155.161,72
Technische Werke Schwedt GmbH	1.539,11
Stadtgrün Schwedt GmbH	5.624,00
Grüner Flor GmbH	486,65
Gesamt	162.811,48

#### 4.10 Verbindlichkeiten gegenüber Zweckverbänden

Gegenüber dem ZOWA bestanden Verbindlichkeiten in Höhe von 645.977,16 EUR. Diese resultieren im Wesentlichen aus den in 2011 mit einer Zahlungsfälligkeit in 2012 eingegangenen Abwasserbeitragsbescheiden (Altanschließerbeiträge) mit 581.209,16 EUR sowie den Bescheiden zur anteiligen Kostentragung für die Umverlegung einer Trink- und Abwasserleitung im Zuge der Straßenbaumaßnahme Heinersdorfer Straße/Dr.-Theodor-Neubauer-Straße in Höhe von 64.462,51 EUR.

#### 4.11 Verbindlichkeiten gegenüber sonstigen Beteiligungen

Der Ansatz beinhaltet Zahlungsverpflichtungen gegenüber:

	Werte in EUR
Uckermärkische Verkehrsgesellschaft mbH	1.200,00
Asklepios Klinikum Uckermark GmbH	267,75
Gesamt	1.467,75

#### 4.12 Sonstige Verbindlichkeiten

Die sonstigen Verbindlichkeiten in Höhe von 602.842,52 EUR setzen sich wie folgt zusammen:

	Werte in EUR
Kreditorische Debitoren	3.780,22
Verwahrungen	569.204,99
davon:	
- Einnahmen der Vollstreckung	45,00
- Verwahrung Interim	47,82
- Verwahrung Steuern und Abgaben	40.882,72
- Verwahrung Kita	2.061,80
- Zahlungsverpflichtung mit dem Finanzamt aus MWSt für Betriebe gewerblicher Art der Stadt	5.988,90
- Verwahrung MKS und Zuschüsse vom Landkreis Uckermark	866,48
- Einnahmen aus Grundstücksverkauf gemäß Vermögenszuordnungsgesetz	120.990,35
- Einnahmen aus Grundstücksverkauf lt. Investitionsvorranggesetz	172.673,62
- Pachteinnahmen Kleingartenflächen unbekannte Eigentümer	217.669,12
- Verwahrung von Bargeld aus Fundbüro	6.499,55
- vorübergehende Verwahrung von Verwarn- und Bußgeldern	20,00
- Verwaltungsgebühren für Abstammungsurkunden	260,00
- Verwahrung Babystammbücher	21,05
- Abwicklung der Milchversorgung an den Grundschulen	809,66
- Zahlung an Kommissionspartner aus Verkauf im Museum	206,68
- Zahlung an Kommissionspartner aus Verkauf im Tabakmuseum	8,85
- Schlüsselkaution für den neuen Friedhof	153,39
noch nicht in Anspruch genommene Einzahlungen	29.857,31
davon:	
- Fördermittel für künstliche DNA	7.300,00
- Mittel aus dem RL-Sozialfonds des Landes Bbg	7.666,41
- Spenden für das Tabakmuseum	816,04
- Spenden für Kindertagesstätten	3.700,00
- Ausgleichszahlungen für Ersatzpflanzungen im Stadtgebiet	8.538,78
- Fördermittel zur Instandsetzung Kriegsgräber-Denkmal in Zützen	1.836,08
<b>Gesamt</b>	<b>602.842,52</b>

#### 5 Passive Rechnungsabgrenzungen

Passive Rechnungsabgrenzungsposten (PRAP) bestehen für folgende Sachverhalte:

- in EUR -

Rechnungsabgrenzungen	31.12.2010	Zugänge	Auflösung	31.12.2011
- Friedhofsgebühren entsprechend 4.5 BewertL Bbg	1.943.952,09	152.085,21	154.575,64	1.941.461,66
- Sonstige Passive Rechnungsabgrenzungen*	21.230,20	28.355,93	21.116,73	28.469,40
<b>Gesamt</b>	<b>1.965.182,29</b>	<b>180.441,14</b>	<b>175.692,37</b>	<b>1.969.931,06</b>

\* im Wesentlichen periodische Abgrenzung von Einzahlungen des Jahres 2011, die aufwandseitig dem Jahr 2012 zuzuordnen sind

#### IV Erläuterungen zur Ergebnisrechnung

Der Jahresabschluss der Stadt Schwedt/Oder weist im Berichtsjahr einen Fehlbetrag im ordentlichen Ergebnis in Höhe von 347,5 TEUR aus. Dieser liegt mit 648,3 TEUR unter dem Ergebnis des Vorjahres. Das außerordentliche Ergebnis liegt mit 338,9 TEUR unter dem Ergebnis des Vorjahres bei -198,9 TEUR.

#### Abweichungen gegenüber dem Rechnungsergebnis des Vorjahres

- in TEUR -

	Ergebnis 2010	Ergebnis 2011	Abweichung
<b>ordentliches Ergebnis</b>	<b>300,8</b>	<b>-347,5</b>	<b>-648,3</b>
<b>ordentliche Erträge</b>	54.727,4	56.517,2	1.789,8
Steuern und ähnliche Abgaben	22.225,8	23.248,5	1.022,7
Zuwendungen und allgemeine Umlagen	25.814,4	26.287,6	473,2
sonstige Transfererträge	0,0	0,0	0,0
öffentlich-rechtliche Leistungsentgelte	3.758,4	3.840,8	82,4
privatrechtliche Leistungsentgelte	735,2	721,8	-13,4
Kostenerstattungen und Kostenumlagen	524,3	372,2	-152,1
sonstige ordentliche Erträge	1.334,0	1.365,3	31,3
Zinsen und sonstige Finanzerträge	335,3	681,0	345,7
<b>ordentliche Aufwendungen</b>	54.426,6	56.864,7	2.438,1
Personalaufwendungen	15.890,8	16.180,7	289,9
Versorgungsaufwendungen	0,0	0,0	0,0
Aufwendungen für Sach- und Dienstleistungen	7.647,5	8.360,6	713,1
Abschreibungen	5.784,1	6.110,1	326,0
Transferaufwendungen	24.396,0	24.585,9	189,9
sonstige ordentliche Aufwendungen	434,1	1.313,0	878,9
Zinsen und sonstige Finanzaufwendungen	274,1	314,4	40,3
<b>außerordentliches Ergebnis</b>	<b>140,0</b>	<b>-207,2</b>	<b>-347,2</b>
außerordentliche Erträge	4.514,6	500,6	-4.014,0
außerordentliche Aufwendungen	4.374,6	707,8	-3.666,8

#### Erläuterung der wesentlichen Abweichungen zum Rechnungsergebnis des Vorjahres:

Wesentliche Abweichungen beim ordentlichen Ergebnis

- höhere Erträge bei Steuern und ähnlichen Abgaben, vornehmlich durch höhere Auszahlungen vom Land, insbesondere beim Gemeindeanteil an der Einkommensteuer	1.022,7
- geringere allgemeine Schlüsselzuweisungen	-293,4
- erstmaliger Einsatz investiver Schlüsselzuweisungen für Instandsetzungsmaßnahmen	110,5
- höhere Zuwendungen von Bund, Land, Kreis und übrigen Bereichen, u.a. für das notwendige pädagogische Personal in Kindertagesstätten und Projektförderungen	194,5
- höhere Erträge aus der Auflösung von Sonderposten	947,1
- geringere öffentlich- und privatrechtliche Erträge, u.a. durch weniger Zahlungen von den Versicherungen für Schadensfälle	-28,5
- geringere Erträge aus Kostenerstattungen, u.a. durch die Beendigung der Abordnungen von 3 Mitarbeitern zum Landkreis Uckermark im Rahmen der Aufgaben des Amtes für Grundsicherung zum 31.12.2010	-124,4
- geringere sonstige ordentliche Erträge, u.a. durch eine geringere Konzessionsabgabe	-10,3

- höhere Personalaufwendungen, u.a. durch geringere Inanspruchnahmen von Rückstellungen für Altersteilzeitverpflichtungen	-289,9
- höhere Aufwendungen für Sach- und Dienstleistungen, u.a. für die laufende Unterhaltung der Grundstücke, baulichen Anlagen und des sonstigen unbeweglichen Vermögens bei Gemeindestraßen, Parkanlagen und öffentlichen Grünanlagen sowie Sportstätten	-109,1
- höhere Aufwendungen für Ersatzbeschaffungen von in Festwerten zusammengefassten Vermögensgegenständen bei Gemeindestraßen sowie Parkanlagen und öffentlichen Grünflächen	-344,5
- geringere Transferaufwendungen, u.a. für Gewerbesteuerumlage, bedingt durch ein geringeres Ist-Gewerbesteueraufkommen	84,7
- höhere sonstige ordentlichen Aufwendungen, vornehmlich durch den Rückgang der Inanspruchnahme der Rückstellung für zu erwartende Kreisumlagebelastungen	-1.460,1
- höhere Abschreibungen	-326,0
o <i>Abschreibungen auf immaterielle Vermögensgegenstände und Sachanlagen</i>	-198,1
o <i>Abschreibungen auf das Umlaufvermögen durch Wertberichtigung von Forderungen</i>	-87,5
o <i>Abschreibungen auf Finanzanlagen</i>	-40,4
- höhere Auflösung aktiver RAP aus geleisteten investiven Zuwendungen bei Transferaufwendungen	-349,5
- Haushaltsentlastung bei den Maßnahmen aus Investitionsförderprogrammen, abhängig von der Realisierung der Maßnahmen	22,4
- besseres Finanzergebnis	305,5
<i>davon:</i>	
o <i>außerplanmäßige Gewinnausschüttung der Wohnbauten GmbH Schwedt/Oder</i>	-350,0
o <i>geringere Erträge und höhere Aufwendungen bei der Verzinsung von Steuer nachforderungen und -nachzahlungen gemäß § 233 a Abgabenordnung</i>	-87,5

#### Wesentliche Abweichungen beim außerordentlichen Ergebnis

Die Abweichung beim außerordentlichen Ergebnis resultiert im Wesentlichen aus zusätzlichen Aufwendungen für die Aufforstung der Flächen im Wohngebiet Waldrand als Ausgleichsmaßnahmen für vorgenommene Rodungen auf den verkauften Gewerbeflächen am Hafen, der Umverlegung der Trink- und Abwasserleitung vom Grundstück ehemaliges Lenné-Gymnasium im Zuge der Straßenbaumaßnahme Heinersdorfer Straße/Dr.-Theodor-Neubauer-Straße sowie aus geringeren Verkaufserlösen.

## V Übersicht der übertragenen Haushaltsermächtigungen

Die Übertragung von Haushaltsermächtigungen in das Folgejahr erfolgt auf Grundlage des § 24 KomHKV. Übertragungen von Haushaltsermächtigungen belasten das neue und nicht das alte Rechnungsjahr.

- in EUR-

### Ergebnishaushalt/-rechnung

Produkt	Konto	Bezeichnung	Betrag
11102	5431060	Beraterkosten für die Prüfung des Jahresabschlusses 2010	29.318,62
11104	5222010	Deinstallation einer Software durch einen externen Dienstleister	1.190,00
11107	5931020	Aufforstung der Flächen im Wohngebiet Waldrand als Ausgleichsmaßnahmen für Rodungen auf den verkauften Gewerbeflächen am Hafen	52.077,14
11108	5211043	Schlussprüfung der B.B.S.M. für den Rückbau der ehemaligen Mehrzweckbaracke Teichmannstraße steht noch aus	2.036,04
11108	5211046	Schlussprüfung der B.B.S.M. für den Rückbau alte Musikschule steht noch aus	166,2
11108	5211053	Weiterführende Planung und Realisierung des Rückbaus der Sporthalle am Waldbad	101,36
12202	5222020	Einsatz der Zuwendungen des Landes und Eigenmittel der Stadt für das Projekt „Eigentumsschutz mit künstlicher DNA zur schwerpunktmäßigen Bekämpfung von Diebstählen in Schwedt/Oder“	700,00
12202	5431040	Einsatz der Zuwendungen des Landes und Eigenmittel der Stadt für das Projekt „Eigentumsschutz mit künstlicher DNA zur schwerpunktmäßigen Bekämpfung von Diebstählen in Schwedt/Oder“	1.500,00
27101	5222020	Ausstattung der Räumlichkeiten der Volkshochschule im Haus der Bildung	1.325,04
36301	5318003	Abforderung des Zuschuss an Volkssolidarität LV Bbg. KV Uckermark gemäß vertraglicher Vereinbarung erfolgt erst in 2012.	10.000,00
42101	5318000	Einsatz des Preisgeldes der Stadt Schwedt/Oder für den Titel „Sportlichste Stadt im Land Brandenburg“ zur Durchführung eines Schwedter Sportfestes	5.000,00
42401	5271170	Wassersport- und Touristikzentrum - Managementkosten <i>Übertragung ausgereicher Fördermittel zur Realisierung im Folgejahr erforderlich</i>	19.105,70
51101	5211040	Abriss weiterer Wohnhäuser im Rahmen des Stadtumbauplanes	1.596.315,57
51101	5271170	Beauftragung weiterer Leistungen zur Betreuung und Anleitung im Fördergebiet „Soziale Stadt“	21.079,64
51101	5271172	Verschieben von Leistungen für die Förderung kleinerer und mittlerer Unternehmen und des Stadtteilmanagements in das Jahr 2012	2.641,38
51101	5271174	städtebauliche Planungen <i>Erstellung von Bodenrichtwertkarten im Fördergebiet „Aufwertung“</i>	2.252,00
53701	5221010	Unterhaltungsmaßnahmen an DSD-Stellplätzen	15.224,48
53801	5211010	Unterhaltungsmaßnahmen am Regenwassernetz	20.463,54
55101	5271170	Europäischer Hugenottenpark - Managementkosten <i>Übertragung ausgereicher Fördermittel zur Realisierung im Folgejahr erforderlich</i>	37.260,09
55301	5211010	Malerarbeiten an der Trauerhalle auf dem Neuen Friedhof im Ortsteil Blumenhagen	4.614,94
55301	5211030	Rückbau von zwei Altbrunnen auf dem Neuen Friedhof der Stadt Schwedt/Oder	3.891,30
55301	5221020	Einsatz von Kreis- und Eigenmitteln für die Reparatur der Zaunanlage auf dem Kriegsgräberfriedhof im Ortsteil Zützen	1.138,92
<b>Summe Ergebnishaushalt/-rechnung</b>			<b>1.827.401,96</b>

## Finanzhaushalt/-rechnung

Produkt	Konto	Bezeichnung	Betrag
11102	7431060	Beraterkosten für die Prüfung des Jahresabschlusses 2010	29.318,62
11104	7222010	Deinstallation einer Software durch einen externen Dienstleister	1.190,00
11107	7211999	Vortrag verfügbarer Finanzmittel zur Bezahlung der Altanschießerbeiträge	64.684,85
11107	7291030	Beteiligung der Stadt Schwedt/Oder an der Umverlegung einer Trink- und Abwasserleitung auf dem zu verkaufenden Grundstück des ehem. Lenné - Gymnasiums sowie Aufforstung der Flächen im Wohngebiet Waldrand als Ausgleichsmaßnahmen für die Rodungen auf den verkauften Gewerbeflächen am Hafen	116.551,65
11108	7211043	Rückbau ehem. Mehrzweckbaracken Teichmannstraße	2.036,04
11108	7211046	Rückbau alte Musikschule	166,20
11108	7211053	Rückbau Sporthalle Waldbad	101,36
11108	7211999	Vortrag verfügbarer Finanzmittel zur Bezahlung der Altanschießerbeiträge	132.466,38
12202	7222020	Einsatz der Zuwendungen des Landes und Eigenmittel der Stadt für das Projekt „Eigentumsschutz mit künstlicher DNA zur schwerpunktmäßigen Bekämpfung von Diebstählen in Schwedt/Oder	26.000,00
12202	7431040	Einsatz der Zuwendungen des Landes und Eigenmittel der Stadt für das Projekt „Eigentumsschutz mit künstlicher DNA zur schwerpunktmäßigen Bekämpfung von Diebstählen in Schwedt/Oder	1.500,00
12601	7211999	Vortrag verfügbarer Finanzmittel zur Bezahlung der Altanschießerbeiträge	12.822,72
21101	7211999	Vortrag verfügbarer Finanzmittel zur Bezahlung der Altanschießerbeiträge	102.487,43
21101	7271111	Nicht ausgeschöpfte Zuwendungen aus dem Sozialfonds des Landes Brandenburg für Sachaufwendungen an Grundschüler	7.666,41
25201	7211999	Vortrag verfügbarer Finanzmittel zur Bezahlung der Altanschießerbeiträge	550,24
25201	7431011	Spenden für den Druck von Flyern für die Sonderausstellung „Geschichte der Gasthäuser“	455,82
26101	7211999	Vortrag verfügbarer Finanzmittel zur Bezahlung der Altanschießerbeiträge	31.676,61
26301	7211999	Vortrag verfügbarer Finanzmittel zur Bezahlung der Altanschießerbeiträge	11.645,48
27101	7222020	Ausstattung der Räumlichkeiten der Volkshochschule im Haus der Bildung	1.325,04
27201	7211999	Vortrag verfügbarer Finanzmittel zur Bezahlung der Altanschießerbeiträge	1.178,38
31501	7211999	Vortrag verfügbarer Finanzmittel zur Bezahlung der Altanschießerbeiträge	78.270,50
36301	7318003	Zuschuss an Volkssolidarität LV Bbg. KV Uckermark	10.000,00
36501	7211999	Vortrag verfügbarer Finanzmittel zur Bezahlung der Altanschießerbeiträge	72.480,82
36501	7271090	Einsatz des Preisgeldes für das im Rahmen des 20-jährigen Firmenjubiläums der Stadtwerke Schwedt initiierten Malwettbewerb sowie der Spenden von der UPM Kymmene Papier GmbH für den Kauf von Spielzeug und Beschäftigungsmaterial in zwei Kitas	3.700,00
36601	7211999	Vortrag verfügbarer Finanzmittel zur Bezahlung der Altanschießerbeiträge	3.816,21
42101	7318000	Einsatz des Preisgeldes der Stadt Schwedt/Oder für den Titel „Sportlichste Stadt im Land Brandenburg“ zur Durchführung eines Schwedter Sportfestes	5.000,00
42401	7211999	Vortrag verfügbarer Finanzmittel zur Bezahlung der Altanschießerbeiträge	65.918,54
42401	7271170	Wassersportzentrum - Managementkosten	19.105,70
51101	7211040	Rückbau von Wohnhäusern	1.596.315,57
51101	7271170	Beteiligung und Organisation	25.174,24
51101	7271172	Programmmanager	16.563,60
51101	7271174	städtebauliche Planungen	2.252,00
53101	7431060	Vortrag verfügbarer Finanzmittel für Verbindlichkeiten für die konzessionsrechtliche Beratung im Konzessionsverfahren Gas	17.288,39
53701	7221010	Unterhaltungsmaßnahmen an DSD-Stellplätzen	15.224,48
53801	7211010	Unterhaltungsmaßnahmen am Regenwassernetz	20.463,54
54101	7241051	Vortrag verfügbarer Finanzmittel für Verbindlichkeiten für die Entsorgung von überwachungspflichtigen Abfall	124,95
54101	7291040	Bezahlung ausstehende Schlussrechnung für Leistungen am 2. BA Heinersdorfer Straße auf Grundstücken der Wohnbauten GmbH, die diese uns erstattet.	117,89

Produkt	Konto	Bezeichnung	Betrag
55101	7221011	Übertragung nicht verwendeter Ausgleichszahlungen für Baumersatzpflanzungen	8.538,78
55101	7271170	Managementkosten im Zuge der Realisierung Hugenottenpark	48.816,25
55301	7211010	Malerarbeiten an der Trauerhalle auf dem Neuen Friedhof im Ortsteil Blumenhagen	4.614,94
55301	7211030	Rückbau von zwei Altbrunnen auf dem Neuen Friedhof der Stadt Schwedt/Oder	3.891,30
55301	7211999	Vortrag verfügbarer Finanzmittel zur Bezahlung der Altanschießer-beiträge	3.211,00
55301	7221020	Einsatz von Kreis- und Eigenmitteln für die Reparatur der Zaunanlage auf dem Kriegsgräberfriedhof im Ortsteil Zützen	2.975,00
<b>Zwischensumme laufende Verwaltungstätigkeit</b>			<b>2.567.686,93</b>
11104	7831010	Rechnungen für den Erwerb von Software für die Frankiermaschine und des Beamers werden erst im Folgejahr fällig.	4.998,59
11104	7831020	Aufgrund von Lieferschwierigkeiten und Terminproblemen der ADV werden einige Hardwareausstattungen erst in 2012 geliefert	10.377,33
11104	7832000	Durch Verzögerung des Ausschreibungsverfahrens zur Ausstattung des Konferenzraumes verschob sich die Bestellung und Lieferung bis zum Jahresende, so dass die Bezahlung erst in 2012 erfolgt.	9.262,95
11104	7832001	Rechnungen für GWG Hardware werden erst im Folgejahr fällig.	3.967,59
11104	7834000	Aufgrund zahlreicher Probleme in der Testphase zur Einführung des DMS verzögerte sich der Kauf einiger Komponenten.	28.788,96
11107	7821010	Aufgrund schwieriger Vertragsverhandlungen wurden Grundstücks-Käufe ins Folgejahr verschoben	95.255,39
11108	7851001	Restleistungen für die Erneuerung des Datennetzverteilers im Rathaus Haus 1	1.242,97
11108	7851004	Übertragung der Mängelansprucheinbehalte für Leistungen in der Sporthalle Kosmonaut	1.647,41
11108	7851006	Schlussrechnungslegungen sowie Übertragung der Mängelansprucheinbehalte für den Sozialteil im Kosmonauten	5.587,75
11108	7851009	Ausstehende Schlussrechnungen sowie Vertragserfüllungseinbehalte für das Haus der Bildung und Technologie	672.292,83
11108	7851012	Weiterführende Planung für den Berlischky -Pavillon	150.940,81
12601	7821010	Aufgrund schwieriger Vertragsverhandlungen wurden Grundstückskäufe ins Folgejahr verschoben	1.500,00
12601	7851000	Restleistungen Elektrotechnik am Feuerwehrgebäude Karlsplatz	16.296,57
21101	7853003	Planung Schulhof GRS 4	589,14
25201	7831010	Rechnungen für TFT -NEC-Display mit Touch für das Tabakmuseum Vierraden wird erst im Folgejahr fällig.	2.021,81
25201	7851000	Schlussrechnungsprüfung für den Einbau eines Aufzuges im Stadtmuseum steht noch aus.	1.500,00
26101	7815002	Ausstehende Abforderungen der Uckermärkischen Bühnen für den Investitionszuschuss zum Einbau der Touristeninfo und dem Rolltor, da Maßnahme noch nicht abgeschlossen ist.	60.764,17
26101	7815003	Ausstehende Abforderungen der Uckermärkischen Bühnen für den Investitionszuschuss zur Gestaltung des Bühnenturms an den abs, da Maßnahme noch nicht abgeschlossen ist.	65.901,47
26301	7831010	Die Rechnung für den Kauf des Fagotts für die Musik- und Kunstschule ist erst 2012 fällig.	7.700,00
28101	7818000	Ausstehende Abforderungen des Preußischen Kulturvereins für den Investitionszuschuss Objekt Monplaisir gemäß Vertrag, da Maßnahme noch nicht abgeschlossen ist.	3.000,00
42401	7851002	Vertragserfüllungseinbehalt für den Anbau an die Sporthalle Dreiklang	5.114,91
42401	7851003	Mängelansprücheeinbehalt für die Verstärkung der Stäbe der Sporthalle Tal-sand	1.375,60
42401	7851008	Weiterführende Planungen und Beginn der Realisierung Wassersport- und Touristikzentrum	136.662,76
42401	7853002	Pflegeeinbehalte für die Umgestaltung Sport -und Freizeitzentrum Külzviertel (2.BA)	1.667,92
51101	7817001	Investive Zuschüsse an die WOBAG zur Realisierung des Objektes Lindenquartier	185.264,43
51101	7818002	Investive Zuschüsse an die katholische Kirchengemeinde zur Bleiverglasung der Fenster der katholischen Kirche	59.354,76



Produkt	Konto	Bezeichnung	Betrag
53801	7852002	Ausstehende Schlussrechnung für den Neubau des Sickerbeckens im Ortsteil Zützen	9.175,85
53801	7852004	Ausstehende Schlussrechnung für den Einbau der Regenentwässerung in der Jahnstraße	124,87
53801	7852005	Planungsleistungen für den Neubau eines Sandfangs am Wassersportzentrum	14.204,44
54101	7817001	Beteiligung am Ausbau des Bahnüberganges Berliner Straße	2.262,69
54101	7821010	Aufgrund schwieriger Vertragsverhandlungen wurden Grundstückskäufe ins Folgejahr verschoben.	50.000,00
54101	7852000	Ausstehende baufachliche Schlussrechnung und Einbehalte für die Heinersdorfer Straße 2. BA.	5.337,14
54101	7852015	Ausstehende Schlussrechnung für den Ausbau der Bernd von Arnim Straße im Ortsteil Criewen.	97.356,26
54101	7852017	Planungsleistungen für Radweg von Kunow bis Kummerow	7.325,31
54101	7852019	Noch offene Pflegeleistungen und Einbehalte für den Bau des Oder-Welse - Radweges (Schwedter Abschnitt).	17.050,41
54101	7852024	Realisierung der Grünanlagen im Rahmen der Erschließung der Eigenheimsiedlung Krumbachstr. 2. BA	154.207,03
54101	7852026	Mängelansprucheinbehalt für die Sanierung. der Fuß- u. Radweg-Brücke an der Schwedter Querfahrt	1.101,11
54101	7852036	Weiterführung der Sanierung des 3. BA Heinersdorfer ./-Neubauerstr. (von Auguststr. bis RH PP)	268.804,84
54101	7852038	Ausstehende baufachliche Schlussrechnungsprüfung und Pflegeeinbehalt für die Sanierung der Straße Am Kietz inkl. Gehweg	19.081,08
54101	7852044	Planungsleistungen für den 1. BA der Vierradener Chaussee	11.868,41
54101	7852061	Kompletterneuerung der öffentlichen Erschließungsstraße hintere Karthausstraße im Sanierungsgebiet Altstadt/Lindenallee	75.800,28
54101	7853001	Fortführung der Realisierung Flächenertüchtigung der Infrastruktur um den Standort Dreiklang (Innerstädtische Spiel- u Sportflächen Komplex Dreiklang 1. BA)	117.958,74
54101	7853004	Noch nicht ausgezahlte Einbehalte für Neuanlage der Mufu V (Pikant-Parkplatz)	1.044,42
54101	7853006	Restleistungen und Pflegeeinbehalte für den Stadtpark 3. BA	119.456,99
54101	7853007	Restleistungen und Pflegeeinbehalte für den Stadtpark 4. BA	59.950,67
54101	7853008	Planungsleistungen für die städtebauliche Freiraumgestaltung Berliner Straße (Umfeld Haus der Bildung und Innenhof MKS) nach Abklärung der Fördermittel	9.730,40
54101	7853009	Planungsleistungen für die nördliche Vierradener Straße	29.673,20
55101	7853004	Baufachliche Schlussprüfung für den Klettergarten Külzviertel	15.008,43
55101	7853008	Ausstehende Pflegeleistungen und Schlussrechnung Landschaftsbau zur Freilichtbühne im Europäischen Hugenottenpark	91.485,65
55101	7853012	Fertigstellungs- und Entwicklungspflege für die Multifunktionsfläche IV im angrenzenden Umfeld des VTH	8.938,70
55101	7853014	Ausstehende Pflegeleistungen für die Multifunktionsfläche III (Parkwiese an den ubs)	21.259,28
55101	7853022	Ausstehende baufachliche Schlussrechnungsprüfung und Pflegeeinbehalt für die Sanierung des Stengerhain	8.487,18
55101	7853023	Ausstehende baufachliche Schlussrechnungsprüfung sowie Mängel -und Pflegeeinbehalt für die Gestaltung des Wegekompleses im östlichen Hugenottenpark	5.702,38
55101	7853024	Weiterführung der Anlage des Steinernen Weges und des Forums im Europäischen Hugenottenpark.	85.344,70
55101	7853025	Noch ausstehende Pflegeleistungen für den Laubengang im Europäischen Hugenottenpark.	25.431,90
55101	7853026	Noch ausstehende archäologische Restleistungen und Pflegeeinbehalt für den Hauptweg und das Historische Parterre im Europäischen Hugenottenpark.	17.613,14
55101	7853027	Realisierung der Maßnahme Innerstädtische Spiel -und Sportflächen Komplex Dreiklang 2. BA im Fördergebiet Aufwertung	319.293,29
55301	7851002	Restleistungen für die Umrüstung und Umnutzung des ehemaligen Heizhauses als Unterstellmöglichkeit zum Friedhofsgebäude Schwedt	28.282,51
57301	7851000	Planungsleistungen für den Neubau des Gemeindehauses im Ortsteil Hohenefelde	34.616,62
57301	7851001	Umrüstung der Heizung im Gemeindehaus im Ortsteil Kunow von Heizöl auf Erdgas aufgrund defekter Ölbehälter.	11.984,65

Produkt	Konto	Bezeichnung	Betrag
57301	7851008	Realisierung der Dacherneuerung des Gemeindehauses im Ortsteil Zützen nach Klärung der Förderung	132.182,65
<b>Zwischensumme Investitionstätigkeit</b>			<b>3.410.221,34</b>
<b>Summe Finanzhaushalt/-rechnung</b>			<b>5.977.908,27</b>

## VI Sonstige Angaben

### 1 Gesamtbetrag der mittelbaren Pensionsverpflichtungen

Der Gesamtbetrag der nicht in der Bilanz ausgewiesenen mittelbaren Pensionsverpflichtungen entsprechend § 58 Abs. 2 Nr. 9 KomHKV beträgt 2.282.306,00 EUR.

### 2 Sachverhalte, aus denen sich künftige finanzielle Verpflichtungen ergeben können

#### 2.1 Bürgschaften

	Höhe der Bürgschaft in TEUR
Deutsches Rotes Kreuz Darlehen zur Finanzierung der Sanierungs- und Instandhaltungsmaßnahmen im Gebäude August-Bebel-Straße 13a (Stand 31.12.2011)	70,7
Schwedter Hafengesellschaft mbH Darlehen zur Finanzierung des Vorhabens Neubau des Binnenhafens Schwedt (Stand 31.12.2011)	2.544,7
Wohnbauten GmbH Schwedt/Oder Mit Verschmelzung der Gesundheitszentrum GmbH Schwedt (GZG) auf die Wohnbauten GmbH Schwedt/Oder wurde die Ausfallbürgschaft für den Bau eines 2. Gesundheitszentrums in Schwedt/Oder (Beschluss der SVV Nr. 397/22/92) für die Wohnbauten GmbH Schwedt/Oder übernommen. (Stand 30.09.2011)	1.785,8
<b>Gesamt</b>	<b>4.401,2</b>

**Anlagenübersicht**  
**Haushaltsjahr 2011**  
**- in EUR -**

Anlagevermögen	Anschaffungs- und Herstellungskosten				Abschreibungen					Buchwert	
	Stand am 31.12.2010	Zugänge 2011	Abgänge 2011	Umbuchungen 2011	Stand am 31.12.2011	Abschreibungen 2011	Zuschreibungen 2011	Abschreibungen auf Abgänge	kumulierte Abschreibungen am 31.12.2011	am 31.12.2011	am 31.12.2010
	1	2	3	4	5	6	7	8	9	10	11
<b>Immaterielle Vermögensgegenstände</b>	711.234,29	107.796,30	227,05	0,00	818.803,54	74.111,10	0,00	225,05	642.341,15	176.462,39	142.779,19
<b>Sachanlagen</b>	210.543.641,77	7.146.541,60	4.393.005,99	0,00	213.297.177,38	5.716.194,34	6.257,69	2.097.261,46	85.343.186,51	127.953.990,87	128.813.130,45
Unbebaute Grundstücke und grundstücksgleiche Rechte	10.594.700,57	18.103,39	564.085,88	19.892,00	10.068.610,08	0,00	6.257,69	-1.156,63	884.568,48	9.184.041,60	9.705.031,03
Brachland	30.697,30	0,00	0,00	0,00	30.697,30	0,00	0,00	0,00	0,00	30.697,30	30.697,30
Ackerland	645.155,34	7.957,96	0,00	0,00	653.113,30	0,00	0,00	0,00	0,00	653.113,30	645.155,34
Wald, Forsten	80.651,10	0,00	0,00	0,00	80.651,10	0,00	0,00	0,00	0,00	80.651,10	80.651,10
Sonstige unbebaute Grundstücke	9.838.196,83	10.145,43	564.085,88	19.892,00	9.304.148,38	0,00	6.257,69	-1.156,63	884.568,48	8.419.579,90	8.948.527,29
Bebaute Grundstücke und grundstücksgleiche Rechte	67.368.281,46	0,00	1.452.205,14	1.127.278,40	67.043.354,72	1.564.230,04	0,00	1.381.042,83	34.623.098,31	32.420.256,41	32.928.370,36
Grundstücke mit Wohnbauten	0,00	0,00	0,00	0,00	0,00	0,00	0,00	0,00	0,00	0,00	0,00
Grundstücke mit sozialen Einrichtungen	6.487.903,29	0,00	1.089,05	441.977,68	6.928.791,92	178.530,33	0,00	1.088,05	3.341.451,67	3.587.340,25	3.323.893,90
Grundstücke mit Schulen	16.699.152,79	0,00	0,00	-50.492,63	16.648.660,16	354.075,10	0,00	0,00	10.003.449,41	6.645.210,75	7.049.778,48
Grundstücke mit Kultureinrichtungen	4.610.111,32	0,00	0,00	167.199,57	4.777.310,89	109.525,87	0,00	0,00	955.888,75	3.821.422,14	3.763.748,44
Sonstige Dienst-, Geschäfts- und Betriebsgebäude	39.571.114,06	0,00	1.451.116,09	568.593,78	38.688.591,75	922.098,74	0,00	1.379.954,78	20.322.308,48	18.366.283,27	18.790.949,54
Infrastrukturvermögen und sonstige Sonderflächen	114.317.559,14	58.848,97	623.766,37	3.594.126,98	117.346.768,72	3.561.523,19	0,00	127.291,63	38.910.939,52	78.435.829,20	78.840.851,18
Grund und Boden der Infrastruktur und sonstiger Sonderflächen	9.717.632,47	58.848,97	2.664,00	-19.892,00	9.753.925,44	0,00	0,00	0,00	0,00	9.753.925,44	9.717.632,47
Brücken und Tunnel	3.957.418,64	0,00	0,00	0,00	3.957.418,64	142.737,60	0,00	0,00	570.593,33	3.386.825,31	3.529.562,91
Gleisanlagen mit Streckenausrüstung und Sicherheitsanlagen	0,00	0,00	0,00	0,00	0,00	0,00	0,00	0,00	0,00	0,00	0,00
Entwässerungs- und Abwasserbeseitigungsanlagen	28.137.115,87	0,00	93.084,19	570.289,66	28.614.321,34	568.696,56	0,00	80.204,50	17.882.168,95	10.732.152,39	10.743.438,98
Straßennetz mit Wegen, Plätzen und Verkehrslenkungsanlagen	53.989.156,25	0,00	355.637,85	2.277.768,54	55.911.286,94	2.544.564,79	0,00	34.178,11	13.239.857,56	42.671.429,38	43.259.685,37
Sonstige Bauten des Infrastrukturvermögens	563.836,95	0,00	0,00	25.827,06	589.664,01	28.892,00	0,00	0,00	290.042,35	299.621,66	302.686,60
Bauten und Aufwuchs auf Sonderflächen	17.952.398,96	0,00	172.380,33	740.133,72	18.520.152,35	276.632,24	0,00	12.909,02	6.928.277,33	11.591.875,02	11.287.844,85
Bauten auf fremden Grund und Boden	79.631,29	0,00	0,00	0,00	79.631,29	2.238,61	0,00	0,00	63.875,30	15.755,99	17.994,60
Kunstgegenstände, Kulturdenkmäler	1.122.002,61	0,00	0,00	6.116,91	1.128.119,52	16.286,24	0,00	0,00	79.155,76	1.048.963,76	1.059.133,09
Fahrzeuge, Maschinen und technische Anlagen	5.526.974,55	201.596,17	92.536,40	41.030,54	5.677.064,86	234.527,12	0,00	92.372,16	4.538.363,02	1.138.701,84	1.135.917,96
Betriebs- und Geschäftsausstattung	7.679.144,06	416.062,36	502.905,31	61.947,32	7.654.248,43	337.389,14	0,00	497.711,47	6.243.186,12	1.411.062,31	1.270.484,14
Geleistete Anzahlungen, Anlagen im Bau	3.855.348,09	6.451.930,71	1.157.506,89	-4.850.392,15	4.299.379,76	0,00	0,00	0,00	0,00	4.299.379,76	3.855.348,09
<b>Finanzanlagevermögen</b>	118.076.465,03	15.600,00	8.100,00	0,00	118.083.965,03	190.662,64	0,00	0,00	707.494,63	117.376.470,40	117.559.633,04
Rechte an Sondervermögen	2.858.967,35	0,00	0,00	0,00	2.858.967,35	0,00	0,00	0,00	0,00	2.858.967,35	2.858.967,35
Anteile an verbundenen Unternehmen	89.495.480,55	0,00	0,00	0,00	89.495.480,55	0,00	0,00	0,00	0,00	89.495.480,55	89.495.480,55
Mitgliedschaft in Zweckverbänden	21.435.781,78	0,00	0,00	0,00	21.435.781,78	0,00	0,00	0,00	0,00	21.435.781,78	21.435.781,78
Anteile an sonstigen Beteiligungen	3.786.235,35	15.600,00	8.100,00	0,00	3.793.735,35	190.662,64	0,00	0,00	707.494,63	3.086.240,72	3.269.403,36
Wertpapiere des Anlagevermögens	500.000,00	0,00	0,00	0,00	500.000,00	0,00	0,00	0,00	0,00	500.000,00	500.000,00
Ausleihungen	0,00	0,00	0,00	0,00	0,00	0,00	0,00	0,00	0,00	0,00	0,00
an Sondervermögen	0,00	0,00	0,00	0,00	0,00	0,00	0,00	0,00	0,00	0,00	0,00
an verbundene Unternehmen	0,00	0,00	0,00	0,00	0,00	0,00	0,00	0,00	0,00	0,00	0,00
an Zweckverbände	0,00	0,00	0,00	0,00	0,00	0,00	0,00	0,00	0,00	0,00	0,00
an sonstigen Beteiligungen	0,00	0,00	0,00	0,00	0,00	0,00	0,00	0,00	0,00	0,00	0,00
sonstige Ausleihungen	0,00	0,00	0,00	0,00	0,00	0,00	0,00	0,00	0,00	0,00	0,00
<b>Gesamtsumme Anlagevermögen</b>	329.331.341,09	7.269.937,90	4.401.333,04	0,00	332.199.945,95	5.980.968,08	6.257,69	2.097.486,51	86.693.022,29	245.506.923,66	246.515.542,68

**Forderungsübersicht**  
**Haushaltsjahr 2011**  
**- EUR-**

Forderungsarten	Stand zum 31.12.2010	Stand zum 31.12.2011	mit einer Restlaufzeit von			Mehr (+)/ Weniger (-) gegenüber 2010
			bis zu einem Jahr	einem bis zu fünf Jahren	mehr als fünf Jahren	
	1	2	3	4	5	6
<b>Öffentlich-rechtliche Forderungen und Forderungen aus Transferleistungen</b>	<b>11.983.578,38</b>	<b>5.383.801,65</b>	<b>2.744.218,80</b>	<b>2.639.582,85</b>	<b>0,00</b>	<b>-6.599.776,73</b>
Gebühren	275.864,57	166.064,71	165.975,98	88,73	0,00	-109.799,86
Beiträge	35.603,47	13.392,47	13.392,47	0,00	0,00	-22.211,00
Wertberichtigungen auf Gebühren und Beiträgen	-54.075,00	-41.050,00	-41.050,00	0,00	0,00	13.025,00
Steuern	572.411,09	532.333,20	532.333,20	0,00	0,00	-40.077,89
Transferleistungen	11.173.426,25	4.831.474,20	2.191.980,08	2.639.494,12	0,00	-6.341.952,05
sonstige öffentlich-rechtliche Forderungen	50.659,00	41.762,07	41.762,07	0,00	0,00	-8.896,93
Wertberichtigungen auf Steuern, Transferleistungen und sonstige öffentliche Forderungen	-70.311,00	-160.175,00	-160.175,00	0,00	0,00	-89.864,00
<b>Privatrechtliche Forderungen</b>	<b>479.322,71</b>	<b>567.612,46</b>	<b>567.612,46</b>	<b>0,00</b>	<b>0,00</b>	<b>88.289,75</b>
gegenüber dem privaten und öffentlichen Bereich	253.195,31	199.834,15	199.834,15	0,00	0,00	-53.361,16
gegen Sondervermögen	0,00	0,00	0,00	0,00	0,00	0,00
gegen verbundene Unternehmen	248.354,00	350.000,00	350.000,00	0,00	0,00	101.646,00
gegen Zweckverbände	17,40	0,00	0,00	0,00	0,00	-17,40
gegen sonstige Beteiligungen	0,00	41.715,31	41.715,31	0,00	0,00	41.715,31
Wertberichtigungen auf privatrechtliche Forderungen	-22.244,00	-23.937,00	-23.937,00	0,00	0,00	-1.693,00
<b>Sonstige Vermögensgegenstände</b>	<b>34.179,17</b>	<b>99.151,18</b>	<b>99.151,18</b>	<b>0,00</b>	<b>0,00</b>	<b>64.972,01</b>
<b>Gesamtsumme Forderungen:</b>	<b>12.497.080,26</b>	<b>6.050.565,29</b>	<b>3.410.982,44</b>	<b>2.639.582,85</b>	<b>0,00</b>	<b>-6.446.514,97</b>

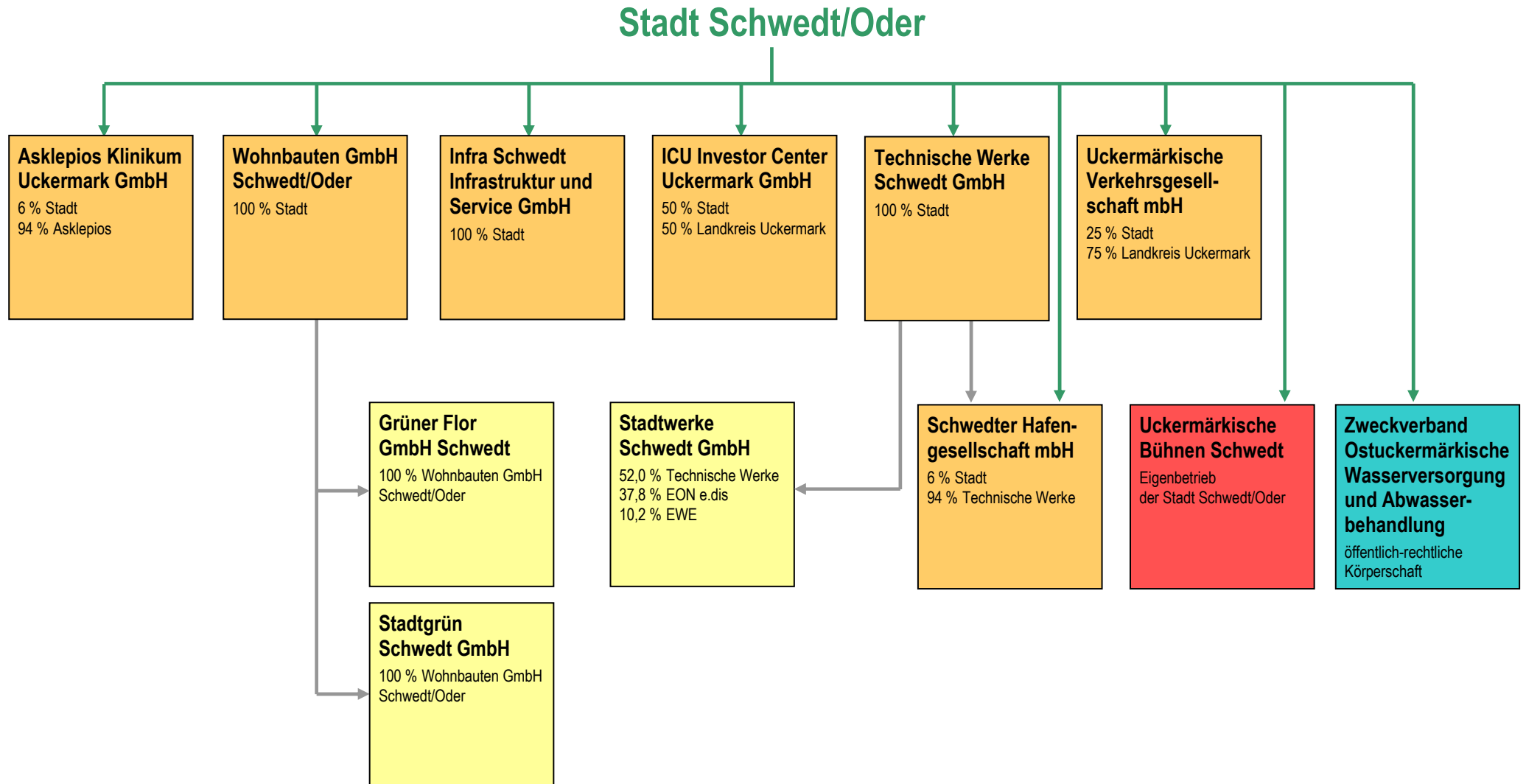
**Verbindlichkeitenübersicht  
Haushaltsjahr 2011  
- EUR-**

Art der Verbindlichkeiten	Stand zum 31.12.2010	Stand zum 31.12.2011	mit einer Restlaufzeit von		
			bis zu einem Jahr	einem bis zu fünf Jahren	mehr als fünf Jahren
			1	2	3
Anleihen	0,00	0,00	0,00	0,00	0,00
Verbindlichkeiten aus Krediten für Investitionen und Investitionsförderungsmaßnahmen	6.863.341,07	6.991.197,58	251.950,15	1.073.730,12	5.665.517,31
Verbindlichkeiten aus der Aufnahme von Kassenkrediten	0,00	0,00	0,00	0,00	0,00
Verbindlichkeiten aus Rechtsgeschäften, die Kreditaufnahmen wirtschaftlich gleichkommen	0,00	0,00	0,00	0,00	0,00
erhaltene Anzahlungen	1.413.942,48	2.072.890,51	1.570.090,51	502.800,00	0,00
Verbindlichkeiten aus Lieferungen und Leistungen	672.777,32	753.771,97	529.574,89	224.197,08	0,00
Verbindlichkeiten aus Transferleistungen	11.305.160,93	4.151.757,71	1.271.931,70	2.879.826,01	0,00
Verbindlichkeiten gegenüber Sondervermögen	0,00	0,00	0,00	0,00	0,00
Verbindlichkeiten gegenüber verbundener Unternehmen	127.737,39	162.811,48	162.811,48	0,00	0,00
Verbindlichkeiten gegenüber Zweckverbänden	106,41	645.977,16	645.977,16	0,00	0,00
Verbindlichkeiten gegenüber sonstigen Beteiligungen	217,41	1.467,75	1.467,75	0,00	0,00
sonstige Verbindlichkeiten	662.173,31	602.842,52	86.180,65	5.175,39	511.486,48
<b>Gesamtsumme Verbindlichkeiten:</b>	<b>21.045.456,32</b>	<b>15.382.716,68</b>	<b>4.519.984,29</b>	<b>4.685.728,60</b>	<b>6.177.003,79</b>

**Beteiligungsbericht**  
**der Stadt Schwedt/Oder**  
über das  
**Geschäftsjahr 2011**

Stadt Schwedt/Oder  
Beteiligungsmanagement  
Lindenallee 25 - 29  
16303 Schwedt/Oder

I. Graphische Darstellung über die Beteiligungen der Gemeinde gemäß § 92 Abs. 2 Nr.2 bis 4 BbgKVerf einschließlich ihrer mittelbaren Beteiligungen



## **II. Übersicht über die Beteiligungen der Gemeinde gemäß § 92 Abs. 2 Nr. 2 bis BbgKVerf einschließlich ihrer mittelbaren Beteiligungen**

### 1. Eigengesellschaften

Wohnbauten GmbH Schwedt/Oder

Technische Werke Schwedt GmbH

InfraSchwedt Infrastruktur und Service GmbH

### 2. Beteiligungen an Gesellschaften in privater Rechtsform

Uckermärkische Verkehrsgesellschaft mbH

ICU Investor Center Management GmbH

Schwedter Hafengesellschaft mbH

Asklepios Klinikum Uckermark GmbH

### 3. mittelbare Beteiligungen

Stadtwerke Schwedt GmbH

Grüner Flor GmbH Schwedt

Stadtgrün Schwedt GmbH

### 4. Im Berichtsjahr beendete Gesellschaftsverhältnisse (nachrichtlich)

Mit Beschluss der Stadtverordnetenversammlung Schwedt/Oder vom 26. Mai 2011 (Beschluss-Nr. 187/13/11) wurde der Geschäftsanteil von 6 % an der Asklepios Klinikum Uckermark GmbH an die Asklepios Kliniken Verwaltungsgesellschaft mbH mit Wirkung vom 1. Januar 2012 verkauft.



### **III. Einzeldarstellung der Beteiligungen an Unternehmen gemäß § 92 Abs. 2 Nr. 2 bis 4 BbgKVerf einschließlich ihrer mittelbaren Beteiligungen**

#### **Wohnbauten GmbH Schwedt/Oder**

1. Rahmendaten (§ 61 Nr. 1 KomHKV)
2. Analysedaten (§ 61 Nr. 2 KomHKV)
3. voraussichtliche Unternehmensentwicklung (§ 61 Nr. 3 KomHKV)
4. Leistungs- und Finanzbeziehungen (§ 61 Nr. 4 KomHKV)
5. Sonstiges

## **1. Rahmendaten ( § 61 Nr. 1 KomHKV)**

### **a) Name, Sitz und Unternehmensgegenstand:**

Wohnbauten GmbH Schwedt/Oder, Am Holzhafen 2, 16303 Schwedt/Oder

Gegenstand des Unternehmens ist die Betreuung, die Verwaltung, Bewirtschaftung und Errichtung von Wohnungen und Gewerberäumlichkeiten in allen Rechts- und Nutzungsformen. Die Gesellschaft kann zur Ergänzung der wohnlichen Versorgung ihrer Mieter Gemeinschaftsanlagen, Garagen und Folgeeinrichtungen, Läden und Räume für Gewerbetriebe, soziale wirtschaftliche und kulturelle Einrichtungen bereitstellen. Die Gesellschaft ist berechtigt, diese Leistungen auch Dritten anzubieten. Die Einrichtung und die Nutzung der von der Gesellschaft bewirtschafteten Wohnungen und Gewerberäumlichkeiten sollen in einer die Umwelt möglichst schonenden Art und Weise erfolgen. Den von ihr verwalteten Bestand soll die Gesellschaft nach ihren Möglichkeiten in einen den zeitgemäßen Bedürfnissen entsprechenden Zustand versetzen. Die Gesellschaft darf zur Erreichung des Gesellschaftszweckes Tochtergesellschaften und/oder Zweigniederlassungen gründen sowie sich an Unternehmen und/oder anderen Zusammenschlüssen beteiligen, die einen vergleichbaren Geschäftszweck haben oder wenn dies den Zwecken der Gesellschaft dient.

Das Geschäftsjahr weicht vom Kalenderjahr ab. Es beginnt am 1. Oktober und endet am 30. September des Folgejahres.

### **b) Datum der Unternehmensgründung:**

1. Oktober 1993

### **c) Beteiligungsverhältnisse am Unternehmen (Gesellschafter/ Träger mit Angabe der jeweiligen Geschäftsanteile) sowie Beteiligungen des Unternehmens (einschließlich seiner mittelbaren Beteiligungen):**

Gesellschafter ist die Stadt Schwedt/Oder. Das gezeichnete Kapital beträgt 20.451,7 TEUR.

Die Gesellschaft hält jeweils 100 % der Geschäftsanteile an folgenden Gesellschaften:

1. Grüner Flor GmbH (gezeichnetes Kapital 52.000 EUR)
2. Stadtgrün Schwedt GmbH (gezeichnetes Kapital 50.000 EUR)

### **d) Organe:**

Geschäftsführung:                    Herr Karl-Heinz Lienert  
                                                  Herr Manfred Wilke

Aufsichtsrat:                            - Mitglieder der Vertretung:  
                                                  Herr Jürgen Polzehl - Bürgermeister  
                                                  Frau Bärbel Ramm  
                                                  Herr Peter Fuchs  
                                                  Herr Uwe Neumann  
                                                  Frau Susan Jahr  
                                                  Herr Ernst-Ulrich Sattelberg

- sachkundige Dritte  
Herr Roald Helm

Gesellschafterversammlung: Herr Jürgen Polzehl - Bürgermeister

## 2.1 Analysedaten ( § 61 Nr. 2 KomHKV)

Kennzahl	2011	2010	2009
<b>Vermögens- und Kapitalstruktur (§ 61 Nr. 2 lit. a)</b>			
<b>Anlagenintensität</b> <u>Anlagevermögen * 100</u> Bilanzsumme	76,8%	77,8 %	78,4 %
<b>Eigenkapitalquote</b> (ohne SOPO) <u>Eigenkapital*100</u> Bilanzsumme	57,1 %	54,6 %	51,4 %
<b>Nicht durch Eigenkapital gedeckter Fehlbetrag</b>	-	-	-
<b>Finanzierung und Liquidität (§ 61 Nr. 2 lit. b)</b>			
<b>Anlagendeckung II</b> <u>(Eigenkapital+langfristiges Fremdkapital)*100</u> Anlagevermögen	99,0 %	116,8 %	103,3 %
<b>Zinsaufwandsquote</b> <u>Zinsaufwand</u> Umsatz	6,6 %	8,4 %	8,2 %
<b>Liquidität 3. Grades</b> <u>Gesamtes Umlaufvermögen*100</u> Kurzfristige Fremdkapital	208 %	681 %	614 %
<b>Cashflow</b> Jahresüberschuss+Abschreibungen+ +/- Zun./ Abn. der langfristigen Rückstellungen + außerord. Aufw. – außerord. Erträge	10.934 TEUR	13.034,1 TEUR	12.200,1 TEUR
<b>Rentabilität und Geschäftserfolg (§ 61 Nr. 2 lit. c)</b>			
<b>Gesamtkapitalrentabilität</b> <u>(Jahresüberschuss+Fremdkapitalzinsen)*100</u> Bilanzsumme	3,9 %	5,5 %	3,4 %
<b>Umsatz</b>	43.381,4 TEUR	43.609,1 TEUR	43.818,4 TEUR
<b>Jahresüberschuss/ -fehlbetrag</b>	4.860,7 TEUR	7.790,3 TEUR	6.472,9 TEUR

Kennzahl	2011	2010	2009
<b>Personalbestand (§ 61 Nr. 2 lit. d)</b>			
<b>Personalaufwandsquote</b> <small><math>\frac{\text{Personalaufwand} \cdot 100}{\text{Umsatz}}</math></small>	12,6 %	12,4 %	12,09 %
<b>Anzahl der Mitarbeiter</b>	112	119	121

## **2.2 Verkürzter Lagebericht (§ 61 Nr. 2 KomHKV)**

Die Wohnbauten GmbH Schwedt/Oder verwaltete und bewirtschaftete zum 30.09.2011 9.358 eigene Wohnungen und 231 eigene Gewerbeobjekte. Ebenfalls werden noch eigene Unterkünfte, eigene Garagen, eigene Stellplätze und ein Hotel verwaltet und bewirtschaftet. In geringem Umfang werden auch für Dritte Wohnungen und, Gewerbeobjekte u. a. verwaltet.

Im Geschäftsjahr erhöhte sich der Leerstand um 141 WE auf 402 Wohnungen. Die Leerstandsquote beträgt 4,3 %.

Das Tochterunternehmen Grüner Flor GmbH Schwedt und Stadtgrün GmbH Schwedt setzten ihren Konsolidierungskurs fort. Beide Tochterunternehmen haben das Geschäftsjahr 2010 mit positiven Ergebnissen abgeschlossen, die Grüner Flor GmbH mit einem Jahresüberschuss von 20,7 TEUR und die Stadtgrün Schwedt GmbH mit 80,9 TEUR.

Die Wohnbauten GmbH Schwedt/Oder führte ihren mieter- und marktorientierten Kurs der Modernisierung und Instandsetzung ihres Wohnbestandes fort.

Die Umsatzerlöse aus der Hausbewirtschaftung verringerten sich gegenüber dem Vorjahr um ca. 135 TEUR auf 43,3 Mio EUR.

Für Neubau, Modernisierung und Instandhaltung wurden im Geschäftsjahr 2010/2011 insgesamt 12.048,3 TEUR ausgegeben.

## **3. Voraussichtliche Entwicklung des Unternehmens (§ 61 Nr. 3 KomHKV)**

Die Investitionstätigkeit des Unternehmens richtet sich mit den Bauplan2012 beginnend auf den Erhalt der in den Vorjahren vollmodernisierten Gebäude aus. Daneben sind die Vollmodernisierungen in Einklang mit langfristigen Strategien der städtischen Entwicklung in 2012 und 2013 zum Abschluss zu bringen.

Die Zahlungsfähigkeit des Unternehmens ist gesichert. Die Investitionen 2012 werden aus Eigenmitteln finanziert.

#### **4. Leistungs- und Finanzbeziehungen (§ 61 Nr. 4 KomHKV)**

<b>Nr.</b>	<b>Wirtschaftsjahr</b>	<b>Kurzbeschreibung</b>
4.a	<b>Kapitalzuführungen und - entnahmen</b> (die nicht 4.b entsprechen)	keine
4.b	<b>Gewinnentnahmen/ Verlustausgleiche</b>	350.000,00 EUR (im Jahresabschluss 2011 der Stadt Schwedt/Oder ertragswirksam berücksichtigt)
4.c	<b>gewährte Sicherheiten und Gewährleistungen</b>	Ausfallbürgschaft: Stand per 30.09.2011: 1.785.811,09 Euro
4.d	<b>Sonstige Finanzbeziehungen, die sich auf die Haushaltswirtschaft der Gemeinde unmittelbar bzw. mittelbar auswirken können</b>	keine

#### **5. Sonstiges**

Die Stadt Schwedt/Oder tritt als Schuldner für den gesamten Wohnungsbestand auf. Die Wohnbauten GmbH Schwedt/Oder ist in den Kreditvertrag mit eingetreten und leistet nach der Teilentschuldung auch den Kapitaldienst:

Stand der Altschulden per 30.09.2011: 28.330.477,35 EUR

## **Technische Werke Schwedt GmbH**

1. Rahmendaten (§ 61 Nr. 1 KomHKV)
2. Analysedaten (§ 61 Nr. 2 KomHKV)
3. voraussichtliche Unternehmensentwicklung (§ 61 Nr. 3 KomHKV)
4. Leistungs- und Finanzbeziehungen (§ 61 Nr. 4 KomHKV)

## **1. Rahmendaten ( § 61 Nr. 1 KomHKV)**

### **a) Name, Sitz und Unternehmensgegenstand:**

Technische Werke Schwedt GmbH, Heinersdorfer Damm 55 - 57, 16303 Schwedt/Oder

Gegenstand der Gesellschaft ist die Versorgung des jeweiligen Gebietes der Stadt Schwedt/Oder mit Energie (Wärme, Elektrizität und Gas), die Errichtung und der Betrieb von Hallen- und Freibädern sowie anderen kommunalen Einrichtungen, die Errichtung und der Betrieb von Antennen- und Kabelanlagen zum Empfang und Verteilung von Rundfunk- und Fernsehprogrammen, die Förderung und der Ausbau der Telekommunikationsinfrastruktur sowie die Erbringung von Telekommunikationsleistungen, der Betrieb des Hafens der Stadt Schwedt/Oder einschließlich Erwerb, Erschließung, Veräußerung, Vorhaltung und Bewirtschaftung von Immobilien und sonstigen logistischen Infrastruktureinrichtungen des Hafenstandortes, die Abfallbeseitigung (einschließlich Erfassung, Transport und Recycling), die Straßenreinigung, Winterdienstleistungen, die Pflege und Unterhaltung von Grünanlagen sowie die Erbringung aller damit verbundenen Dienstleistungen und das Halten von Beteiligungen an Gesellschaften, die diese Zwecke verfolgen.

Unmittelbar werden von der TWS das Freizeit- und Erlebnisbad (FEB) „Aquarium“ und das Waldbad betrieben.

Seit Oktober 2006 betreiben die TWS das Kino „FilmforUM“.

### **b) Datum der Unternehmensgründung:**

13. August 1997

### **c) Beteiligungsverhältnisse am Unternehmen (Gesellschafter/ Träger mit Angabe der jeweiligen Geschäftsanteile) sowie Beteiligungen des Unternehmens (einschließlich seiner mittelbaren Beteiligungen):**

Gesellschafter ist die Stadt Schwedt/Oder. Das gezeichnete Kapital beträgt 5.370 TEUR.

Die Gesellschaft hält 94 % der Geschäftsanteile an der Schwedter Hafengesellschaft mbH SHG. Das gezeichnete Kapital der SHG beträgt 1.100 TEUR.

Die Gesellschaft hält 52 % der Geschäftsanteile an der Stadtwerke Schwedt GmbH SWS. Das gezeichnete Kapital der SWS beträgt 11.000 TEUR.

### **d) Organe:**

Geschäftsführung: Herr Helmut Preuße

Aufsichtsrat: - Mitglieder der Vertretung:  
Herr Jürgen Polzehl - Bürgermeister  
Herr Walter Seehagen  
Herr Dirk Böhme  
Herr Thomas Büsching  
Herr Ulrich Giese  
Herr Mirko Schinschke

Herr Thomas Tenner

- sachkundige Dritte

Herr Dietrich Klein - nicht stimmberechtigtes Aufsichtsratsmitglied

Gesellschafterversammlung: Herr Jürgen Polzehl - Bürgermeister

## 2.1 Analysedaten ( § 61 Nr. 2 KomHKV)

Kennzahl	2011	2010	2009
<b>Vermögens- und Kapitalstruktur (§ 61 Nr. 2 lit. a)</b>			
<b>Anlagenintensität</b> $\frac{\text{Anlagevermögen} * 100}{\text{Bilanzsumme}}$	84,1 %	75,3 %	69,5 %
<b>Eigenkapitalquote</b> (ohne SOPO) $\frac{\text{Eigenkapital} * 100}{\text{Bilanzsumme}}$	72,6 %	67,6 %	66,8 %
<b>Nicht durch Eigenkapital gedeckter Fehlbetrag</b>	-	-	-
<b>Finanzierung und Liquidität (§ 61 Nr. 2 lit. b)</b>			
<b>Anlagendeckung II</b> $\frac{(\text{Eigenkapital} + \text{langfristiges Fremdkapital}) * 100}{\text{Anlagevermögen}}$	86,2 %	89,8 %	96,2 %
<b>Zinsaufwandsquote</b> $\frac{\text{Zinsaufwand} * 100}{\text{Umsatz}}$	0,0 %	1,9 %	0,06 %
<b>Liquidität 3. Grades</b> $\frac{\text{Umlaufvermögen} * 100}{\text{Kurzfristige Fremdkapital}}$	277,5 %	219 %	353 %
<b>Cashflow</b> Jahresüberschuss+Abschreibungen+ /- Zun/Abn. der langfristigen Rückstellungen + außerordentliche Aufw. – außerordentliche Erträge	928 TEUR	207 TEUR	1.518 TEUR
<b>Rentabilität und Geschäftserfolg (§ 61 Nr. 2 lit. c)</b>			
<b>Gesamtkapitalrentabilität</b> $\frac{(\text{Jahresüberschuss} + \text{Fremdkapitalzinsen}) * 100}{\text{Bilanzsumme}}$	1,9 %	- 1,3 %	6,2 %
<b>Umsatz</b>	1.866 TEUR	1.749 TEUR	1.869,8 TEUR
<b>Jahresüberschuss/ -fehlbetrag</b>	465 TEUR	- 389 TEUR	1.312 TEUR



Kennzahl	2011	2010	2009
<b>Personalbestand (§ 61 Nr. 2 lit. d)</b>			
<b>Personalaufwandsquote</b> <small><math>\frac{\text{Personalkosten} \cdot 100}{\text{Umsatz}}</math></small>	59 %	63,6 %	58,4 %
<b>Anzahl der Mitarbeiter</b>	77	80	72

## **2.2 Verkürzter Lagebericht (§ 61 Nr. 2 KomHKV)**

Im 14. Geschäftsjahr der Technischen Werke Schwedt GmbH stand im Mittelpunkt der Unternehmenstätigkeit der Auftrag, ein attraktives Freizeitangebot für die Schwedter Bevölkerung vorzuhalten. Dieses umfasst die Betreuung des Freizeit- und Erlebnisbades (FEB) "AquariUM" und des Kinos "FilmforUM". Die TWS kann auf ein erfolgreiches Geschäftsjahr zurückblicken.

Die Zahl 202.893 bedeutet Besucherrekord für das Freizeit- und Erlebnisbad (FEB) AquariUM. Die guten Besucherzahlen im Jahr eins nach Schließung des Waldbades bestätigen die Entscheidung – Konzentration auf einen Standort.

Nach einem kleinen „Besuchereinbruch“ im vergangenen Jahr, nur 62.375 Besucher, wurden in 2011 wieder fast 70.000 Besucher im FilmforUM gezählt. Mit 69.131 Gästen konnte das drittbeste Besucherergebnis seit Bestehen des FilmforUMs erzielt werden.

Im Geschäftsjahr wurden 1.866 TEUR (Vorjahr 1.750 TEUR) an Umsatzerlösen erzielt.

Das Jahresergebnis 2011 der TWS weist einen Überschuss von 465 TEUR (Vorjahr -389 TEUR) aus.

## **3. Voraussichtliche Entwicklung des Unternehmens (§ 61 Nr. 3 KomHKV)**

Das 15. Geschäftsjahr der TWS wird die Betreuung des Freizeit- und Erlebnisbades (FEB) "AquariUM" und des Kinos "FilmforUM" beinhalten.

Das FEB "AquariUM" wird in 2012 an 344 Tage geöffnet sein. In den Sommerferien gelten die bewährten Öffnungszeiten von 10 – 20 Uhr. Im Anschluss an die Sommerferien ist eine dreiwöchige Schließzeit für die Durchführung von Instandsetzungs- und Wartungsmaßnahmen geplant.

Für das Kinojahr 2011 sind wiederum mindestens 70.000 Besucher angestrebt. Ausschlaggebend wird sein, welche publikumswirksamen Filme angeboten werden. So wird es weiterhin vom Kindergartenkino bis zum Seniorenkino interessante Angebote geben.

#### 4. Leistungs- und Finanzbeziehungen (§ 61 Nr. 4 KomHKV)

<b>Nr.</b>	<b>Wirtschaftsjahr</b>	<b>Kurzbeschreibung</b>
4.a	<b>Kapitalzuführungen und - entnahmen</b> (die nicht 4.b entsprechen)	keine
4.b	<b>Gewinnentnahmen/ Verlustausgleiche</b>	keine
4.c	<b>gewährte Sicherheiten und Gewährleistungen</b>	keine
4.d	<b>Sonstige Finanzbeziehungen, die sich auf die Haushaltswirtschaft der Gemeinde unmittelbar bzw. mittelbar auswirken können</b>	keine

## **InfraSchwedt Infrastruktur und Service GmbH**

1. Rahmendaten (§ 61 Nr. 1 KomHKV)
2. Analysedaten (§ 61 Nr. 2 KomHKV)
3. voraussichtliche Unternehmensentwicklung (§ 61 Nr. 3 KomHKV)
4. Leistungs- und Finanzbeziehungen (§ 61 Nr. 4 KomHKV)

## **1. Rahmendaten ( § 61 Nr. 1 KomHKV)**

### **a) Name, Sitz und Unternehmensgegenstand:**

InfraSchwedt Infrastruktur und Service GmbH, Lindenallee 25 - 29, 16303 Schwedt/Oder

Gegenstand der Gesellschaft ist die bedarfsgerechte Errichtung und der Betrieb von Infrastruktureinrichtungen sowie das Angebot von infrastrukturbezogenen Dienstleistungen (im folgenden „Infrastrukturleistungen“) für den Raffineriestandort Schwedt und damit im Zusammenhang stehenden Einrichtungen und Flächen. Diese Infrastruktureinrichtungen dienen zur Zu- und Abführung und Verteilung von Energien, Medien, Wasser und Abwasser und der logistischen Erschließung. Soweit erforderlich umfasst der Gesellschaftszweck auch die Schaffung und den Betrieb von Einrichtungen zur Ver- und Entsorgung, soweit diese nicht durch Dritte wettbewerbsfähig am Standort angeboten werden. Weiterer Gegenstand der Gesellschaft ist das Standortmarketing, d. h. die Akquisition neuer Ansiedlungen mit dem Ziel, den Ausbau des Standortes zu einem integrierten Industriestandort zu fördern. Des Weiteren kann die Gesellschaft alle sonstigen Geschäfte unternehmen, die den vorgenannten Zwecken unmittelbar oder mittelbar zu dienen geeignet sind.

Die Gesellschaft kann gleichartige oder ähnliche Unternehmen erwerben, sich an solchen beteiligen, deren Vertretung übernehmen und alle Handlungen vornehmen, die zur Erreichung des Gesellschaftszwecks notwendig oder zweckmäßig sind oder förderlich erscheinen.

### **b) Datum der Unternehmensgründung:**

14. November 2000

### **c) Beteiligungsverhältnisse am Unternehmen (Gesellschafter/ Träger mit Angabe der jeweiligen Geschäftsanteile) sowie Beteiligungen des Unternehmens (einschließlich seiner mittelbaren Beteiligungen):**

Gesellschafter ist die Stadt Schwedt/Oder. Das gezeichnete Kapital beträgt 25.000 Euro.

### **d) Organe:**

Geschäftsführung: Frau Annekathrin Hoppe

Aufsichtsrat:

- Mitglieder der Vertretung:

Herr Jürgen Polzehl - Bürgermeister

Herr Jochen Bismark

Herr Reinhold Protschko

Herr Reiner Prodöhl

- sachkundige Dritte

Herr Jürgen Dybowski

Herr Torsten Behm

Herr Stefan Urbanek

Gesellschafterversammlung: Herr Jürgen Polzehl – Bürgermeister

## 2.1 Analysedaten ( § 61 Nr. 2 KomHKV)

Kennzahl	2011	2010	2009
<b>Vermögens- und Kapitalstruktur (§ 61 Nr. 2 lit. a)</b>			
<b>Anlagenintensität</b> <u>Anlagevermögen * 100</u> Bilanzsumme	74,7 %	79,3 %	72,3 %
<b>Eigenkapitalquote</b> (ohne SOPO) <u>Eigenkapital*100</u> Bilanzsumme	52,1 %	45 %	32,8 %
<b>Nicht durch Eigenkapital gedeckter Fehlbetrag</b>	-	-	-
<b>Finanzierung und Liquidität (§ 61 Nr. 2 lit. b)</b>			
<b>Anlagendeckung II</b> <u>(Eigenkapital+langfristiges Fremdkapital)*100</u> Anlagevermögen	69,7 %	111,4 %	106,8 %
<b>Zinsaufwandsquote</b> <u>Zinsaufwand*100</u> Umsatz	3,4 %	12,7 %	12,8 %
<b>Liquidität 3. Grades</b> <u>Umlaufvermögen*100</u> Kurzfristiges Fremdkapital	505,3 %	177,8 %	121,4 %
<b>Cashflow</b> Jahresüberschuss+Abschreibungen+/- Zun./Abn. der langfristigen Rückstellungen + außerord. Aufw. – außerordentliche Erträge	49 TEUR	46 TEUR	92 TEUR
<b>Rentabilität und Geschäftserfolg (§ 61 Nr. 2 lit. c)</b>			
<b>Gesamtkapitalrentabilität</b> <u>(Jahresüberschuss+Fremdkapitalzinsen)*100</u> Bilanzsumme	8,2 %	8,5 %	18,9 %
<b>Umsatz</b>	86 TEUR	73 TEUR	154 TEUR
<b>Jahresüberschuss/ -fehlbetrag</b>	29 TEUR	26 TEUR	72 TEUR
<b>Personalbestand (§ 61 Nr. 2 lit. d)</b>			
<b>Personalaufwandsquote</b> <u>Personalkosten*100</u> Umsatz	4,2 %	5,5 %	2,6 %
<b>Anzahl der Mitarbeiter</b>	1	1	1

## **2.2 Verkürzter Lagebericht (§ 61 Nr. 2 KomHKV)**

Das Geschäftsmodell ist gegenüber 2010 nicht verändert worden.

Das derzeit geltende EU-Beihilferecht sieht vor, dass Träger und somit Antragsteller und Empfänger für die Förderung des Ausbaus der wirtschaftlichen Infrastruktur nur Kommunen sein dürfen.

Das Geschäftsmodell sieht vor, im Rahmen eines Geschäftsbesorgungsvertrages die IS als Betreiber der Infrastrukturanlagen einzusetzen und die Kofinanzierung über Kredite der IS vorzusehen.

Im Geschäftsjahr 2011 wurde der seit 2006 betriebene Geschäftsbereich der Verpachtung von Infrastruktureinrichtungen fortgeführt.

Die Pachtzahlungen sind kontinuierlich eingegangen. Das betrifft die Straße K und die Dampf- und Kondensatleitung.

Ein Zugang an Wirtschaftsgütern des Anlagevermögens ist im Jahr 2011 nicht erfolgt.

Die Zahlungsfähigkeit der Gesellschaft war zu jedem Zeitpunkt gesichert.

## **3. Voraussichtliche Entwicklung des Unternehmens (§ 61 Nr. 3 KomHKV)**

Risiken bestehen im ersatzlosen Wegfall eines Nutzers der Infrastrukturanlagen.

Auf Grund der Verschiedenartigkeit der angesiedelten Unternehmen ist jedoch nicht zu erwarten, dass die Nutzung der Infrastrukturanlagen vollständig ausfällt.

Nach wie vor werden mit weiteren potentiellen Investoren Gespräche sowohl auf dem Industrieparkgelände als auch auf dem Hafengelände geführt, verschiedene Reservierungen liegen vor.

Für das Geschäftsjahr 2012 wird ein positiver Jahresabschluss mit einem Jahresüberschuss erwartet.

## **4. Leistungs- und Finanzbeziehungen (§ 61 Nr. 4 KomHKV)**

<b>Nr.</b>	<b>Wirtschaftsjahr</b>	<b>Kurzbeschreibung</b>
4.a	<b>Kapitalzuführungen und - entnahmen</b> (die nicht 4.b entsprechen)	keine
4.b	<b>Gewinnentnahmen/ Verlustausgleiche</b>	keine
4.c	<b>gewährte Sicherheiten und Gewährleistungen</b>	keine
4.d	<b>Sonstige Finanzbeziehungen, die sich auf die Haushaltswirtschaft der Gemeinde unmittelbar bzw. mittelbar auswirken können</b>	keine

## **Uckermärkische Verkehrsgesellschaft mbH**

1. Rahmendaten (§ 61 Nr. 1 KomHKV)
2. Analysedaten (§ 61 Nr. 2 KomHKV)
3. voraussichtliche Unternehmensentwicklung (§ 61 Nr. 3 KomHKV)
4. Leistungs- und Finanzbeziehungen (§ 61 Nr. 4 KomHKV)
5. Sonstiges

## **1. Rahmendaten ( § 61 Nr. 1 KomHKV)**

### **a) Name, Sitz und Unternehmensgegenstand:**

Uckermärkische Verkehrsgesellschaft mbH, Steinstraße 5, 16303 Schwedt/Oder

Gegenstand des Unternehmens sind gemäß § 2 Absatz 2 des Gesellschaftsvertrages:  
die Durchführung von Linien-, Schüler und Berufsverkehr sowie die Verbesserung der Verkehrsverhältnisse im öffentlichen Personennahverkehr (ÖPNV) im Sinne des ÖPNV-Gesetzes des Landes Brandenburg,  
die Wahrnehmung von Aufgaben der Werkstatt- und Serviceleistungen für Kraftfahrzeuge sowie die Durchführung von Reiseverkehr, soweit dies mit den gemeindewirtschaftlichen Bestimmungen der Kommunalverfassung des Landes Brandenburg vereinbar ist.

### **b) Datum der Unternehmensgründung:**

durch Verschmelzung der Personenverkehrsgesellschaft mbH Schwedt/Angermünde (PVG) auf die Uckermärkische Verkehrsgesellschaft mbH (UVG) am 7. August 2009 mit Wirkung vom 1. Januar 2009

### **c) Beteiligungsverhältnisse am Unternehmen (Gesellschafter/ Träger mit Angabe der jeweiligen Geschäftsanteile) sowie Beteiligungen des Unternehmens (einschließlich seiner mittelbaren Beteiligungen):**

Gesellschafter sind die Stadt Schwedt/Oder und der Landkreis Uckermark. Die Stadt Schwedt/Oder hält einen Geschäftsanteil von 17.250 Euro (25%).  
Das gezeichnete Kapital beträgt 69.000 Euro.

### **d) Organe:**

Geschäftsführung: Herr Lars Boehme

Aufsichtsrat: - Mitglieder der Vertretungen  
Herr Dietmar Schulze Landrat UM  
Herr Jürgen Polzehl - Bürgermeister SDT  
Frau Iris Drews UM  
Herr Hans-Joachim Höppner - SDT  
Herr Uwe Neumann - UM  
Herr Klaus Scheffel - UM  
Herr Hans-Jürgen Waldow - UM  
Frau Irene Wolff-Molorciuc - UM

Gesellschafterversammlung: Herr Jürgen Polzehl – Bürgermeister  
Herr Dietmar Schulze LR UM



## 2.1 Analysedaten ( § 61 Nr. 2 KomHKV)

Kennzahl	2011	2010	2009
<b>Vermögens- und Kapitalstruktur (§ 61 Nr. 2 lit. a)</b>			
<b>Anlagenintensität</b> $\frac{\text{Anlagevermögen} * 100}{\text{Bilanzsumme}}$	74,7 %	76,2 %	70,7 %
<b>Eigenkapitalquote</b> (ohne SOPO) $\frac{\text{Eigenkapital} * 100}{\text{Bilanzsumme}}$	59,8 %	60,9 %	57,7 %
<b>Nicht durch Eigenkapital gedeckter Fehlbetrag</b>			
<b>Finanzierung und Liquidität (§ 61 Nr. 2 lit. b)</b>			
<b>Anlagendeckung II</b> $\frac{(\text{Eigenkapital} + \text{langfristiges Fremdkapital}) * 100}{\text{Anlagevermögen}}$	87,7 %	85,5 %	85,8 %
<b>Zinsaufwandsquote</b> $\frac{\text{Zinsaufwand} * 100}{\text{Umsatz}}$	0,9 %	0,6 %	0,35 %
<b>Liquidität 3. Grades</b> $\frac{\text{Umlaufvermögen} * 100}{\text{Kurzfristiges Fremdkapital}}$	75,6 %	77,1 %	130,3 %
<b>Cashflow</b> Jahresüberschuss+Abschreibungen+/-Zun./Abn. der langfristigen Rückstellungen + außerordn. Aufw. – außerord. Erträge	534 TEUR	884 TEUR	689 TEUR
<b>Rentabilität und Geschäftserfolg (§ 61 Nr. 2 lit. c)</b>			
<b>Gesamtkapitalrentabilität</b> $\frac{(\text{Jahresüberschuss} + \text{Fremdkapitalzinsen}) * 100}{\text{Bilanzsumme}}$	./.	./.	./.
<b>Umsatz</b>	15.022 TEUR	15.127 TEUR	15.092 TEUR
<b>Jahresüberschuss/-fehlbetrag</b>	- 763 TEUR	- 601 TEUR	-1.466 TEUR
<b>Personalbestand (§ 61 Nr. 2 lit. d)</b>			
<b>Personalaufwandsquote</b> $\frac{\text{Personalkosten} * 100}{\text{Umsatz}}$	55,2 %	58 %	61%
<b>Anzahl der Mitarbeiter</b>	260	272	271

## **2.2 Verkürzter Lagebericht (§ 61 Nr. 2 KomHKV)**

Die Uckermärkische Verkehrsgesellschaft mbH hat die Maßnahmen zur Umsetzung der organisatorischen Neuausrichtung fortgesetzt und weitgehend abgeschlossen. Zur nachhaltigen Erhöhung der Effizienz wurde auf Vorschlag des Geschäftsführers seitens der Gesellschafter ein erweitertes Standortkonzept beschlossen und mit der Umsetzung begonnen. Zum 31.12.2011 erfolgte die Konzentration der Abteilungen Technik nach Prenzlau. Die Abteilungen Verkehr und kaufmännische Verwaltung werden am Standort Schwedt/Oder zentralisiert. Am Standort Templin befindet sich nunmehr ein Betriebshof mit Bussen und Personal für den dortigen Stadt- und Regionalverkehr. Der öffentliche Personenverkehr war im Landkreis Uckermark im Berichtsjahr leicht unter Vorjahresniveau.

Im abgelaufenen Geschäftsjahr konnte das vom Aufgabenträger bestellte Verkehrsangebot im ÖPNV in guter Qualität und effizient erbracht werden.

Die Fahrgeldeinnahmen im Linienverkehr nach § 42 PBefG betragen vor Einnahmeaufteilung 5.132 TEUR (Vorjahr 5.390 TEUR), davon 1.014 TEUR (Vorjahr 1.105 TEUR) im Stadt- und 4.118 TEUR (Vorjahr 4.285 TEUR) im Linienverkehr. Im Vertragsverkehr, überwiegend Schülerverkehr, waren Einnahmen in Höhe von insgesamt 194 TEUR (Vorjahr 215 TEUR) zu verzeichnen. Einnahmen im Schienenersatzverkehr konnten in Höhe von 35 TEUR (Vorjahr 25 TEUR) vereinnahmt werden. Das Jahresergebnis des Geschäftsjahres 2011 weist einen Verlust in Höhe von 763 TEUR (Vorjahr 601 TEUR) aus.

Die Liquidität des Unternehmens war im gesamten Geschäftsjahr gegeben.

## **3. Voraussichtliche Entwicklung des Unternehmens (§ 61 Nr. 3 KomHKV)**

Der Wirtschaftsplan 2012 zielt auf ein ausgeglichenes Jahresergebnis ab. In der Prognose wird davon ausgegangen, dass das Umsatz- und Einnahmeaufteilungsniveau moderat sinkt.

Daneben werden u. a. folgende Themenfelder als besonders relevant für das Geschäftsjahr eingeschätzt:

- Mit Abschluss der Fusion werden die Effizienzvorteile vollständig realisiert, insbesondere durch klarere Strukturen und Verantwortlichkeiten sowie die Bündelung von Kompetenzen an den Standorten Prenzlau und Schwedt/Oder
- Die Steigerung der Bezugskosten für die Kraftstoffe und Energie
- Mit dem Fahrplanwechsel im August 2012 wird die in 2011 begonnene Optimierung der Angebotsleistungen zur Kilometerreduzierung ohne signifikanten Fahrgastverlust fortgesetzt
- Das Angebot des Rufbusses als alternative und flexible Bedienform in ländlichen Regionen wird erweitert

#### 4. Leistungs- und Finanzbeziehungen (§ 61 Nr. 4 KomHKV)

<b>Nr.</b>	<b>Wirtschaftsjahr</b>	<b>Kurzbeschreibung</b>
4.a	<b>Kapitalzuführungen und - entnahmen</b> (die nicht 4.b entsprechen)	keine
4.b	<b>Gewinnentnahmen/ Verlustausgleiche</b>	keine
4.c	<b>gewährte Sicherheiten und Gewährleistungen</b>	keine
4.d	<b>Sonstige Finanzbeziehungen, die sich auf die Haushaltswirtschaft der Gemeinde unmittelbar bzw. mittelbar auswirken können</b>	Erstattungen für Schwedt-Ticket: 52.200,00 EUR + 800 EUR Verkehr Shuttlebus (54701.5457000)

#### 5. Sonstiges

Die Stadt Schwedt/Oder erstattet dem Landkreis Uckermark als Aufgabenträger für den Öffentlichen Personennahverkehr ÖPNV bestimmte Leistungen für den Stadtverkehr - jährlich 75.000 EUR (54701.5452020).

## **ICU Investor Center Uckermark GmbH**

1. Rahmendaten (§ 61 Nr. 1 KomHKV)
2. Analysedaten (§ 61 Nr. 2 KomHKV)
3. voraussichtliche Unternehmensentwicklung (§ 61 Nr. 3 KomHKV)
4. Leistungs- und Finanzbeziehungen (§ 61 Nr. 4 KomHKV)

## **1. Rahmendaten ( § 61 Nr. 1 KomHKV)**

### **a) Name, Sitz und Unternehmensgegenstand:**

ICU Investor Center Uckermark GmbH, Berliner Straße 126 a, 16303 Schwedt/Oder

Gegenstand des Unternehmens ist die allgemeine regionale oder auch projektbezogene Wirtschaftsförderung im Landkreis Uckermark. Insbesondere zählt dazu die Förderung der Neuansiedlung von Unternehmen, die Förderung bestehender Unternehmen, die Gewinnung von Investoren, die Betreuung von Geschäftsstellen zur Wirtschaftsförderung sowie der Ausbau der Dachmarke Uckermark.

### **b) Datum der Unternehmensgründung:**

16. Dezember 1992

### **c) Beteiligungsverhältnisse am Unternehmen (Gesellschafter/ Träger mit Angabe der jeweiligen Geschäftsanteile) sowie Beteiligungen des Unternehmens (einschließlich seiner mittelbaren Beteiligungen):**

Mit Beschluss der Stadtverordnetenversammlung Schwedt/Oder vom 25.11.2010 (Beschluss-Nr. 149/10/10) und dem Kauf- und Abtretungsvertrag vom 25.01.2012 haben die Industrie- und Handelskammer Ostbrandenburg sowie die Handwerkskammer Frankfurt(Oder) – Region Ostbrandenburg ihre Geschäftsanteile von jeweils 15.500 EUR mit Wirkung zum 01.01.2011 an den Landkreis Uckermark und an die Stadt Schwedt/Oder veräußert.

Mit Beschluss der Stadtverordnetenversammlung Schwedt/Oder vom 08.09.2011 (Beschluss-Nr. 194/14/11) und mit Kauf- und Abtretungsvertrag vom 14.11.2011 hat die Stadt Schwedt/Oder mit Wirkung zum 01.01.2012 einen Teilgeschäftsanteil in Höhe von 8.100 EUR an die Stadt Prenzlau weiterveräußert.

Gesellschafter sind

- die Stadt Schwedt/Oder	27.650,00 EUR
- der Landkreis Uckermark	27.650,00 EUR

### **d) Organe:**

Geschäftsführung: Herr Silvio Moritz

Gesellschafterversammlung: Herr Jürgen Polzehl - Bürgermeister  
Landrat des Landkreises Uckermark

## 2.1 Analysedaten ( § 61 Nr. 2 KomHKV)

Kennzahl	2011	2010	2009
<b>Vermögens- und Kapitalstruktur (§ 61 Nr. 2 lit. a)</b>			
<b>Anlagenintensität</b> $\frac{\text{Anlagevermögen} * 100}{\text{Bilanzsumme}}$	3,4 %	2,6 %	3,4 %
<b>Eigenkapitalquote</b> (ohne SOPO) $\frac{\text{Eigenkapital} * 100}{\text{Bilanzsumme}}$	64,5 %	62,6 %	54,4 %
<b>Nicht durch Eigenkapital gedeckter Fehlbetrag</b>			
<b>Finanzierung und Liquidität (§ 61 Nr. 2 lit. b)</b>			
<b>Anlagendeckung II</b> $\frac{(\text{Eigenkapital} + \text{langfristiges Fremdkapital}) * 100}{\text{Anlagevermögen}}$	1.909 %	2.175 %	1.600 %
<b>Zinsaufwandsquote</b> $\frac{\text{Zinsaufwand} * 100}{\text{Umsatz}}$	0	0	0
<b>Liquidität 3. Grades</b> $\frac{\text{Umlaufvermögen} * 100}{\text{Kurzfristiges Fremdkapital}}$	305 %	301 %	212 %
<b>Cashflow</b> Jahresüberschuss+Abschreibungen+ Zun./Abn. der langfristigen Rückstellungen + außerord. Aufw. – außerord. Erträge	5.355 EUR	8.917 EUR	2.893,98 EUR
<b>Rentabilität und Geschäftserfolg (§ 61 Nr. 2 lit. c)</b>			
<b>Gesamtkapitalrentabilität</b> $\frac{(\text{Jahresüberschuss} + \text{Fremdkapitalzinsen}) * 100}{\text{Bilanzsumme}}$	./.	4,96 %	1,04 %
<b>Umsatz</b>	100.294	364.206 EUR	298.774 EUR
<b>Jahresüberschuss/-fehlbetrag</b>	- 1.165 EUR	6.910 EUR	768 EUR
<b>Personalbestand (§ 61 Nr. 2 lit. d)</b>			
<b>Personalaufwandsquote</b> $\frac{\text{Personalkosten} * 100}{\text{Umsatz}}$	162,8 %	37,5 %	38,3 %
<b>Anzahl der Mitarbeiter</b>	5	4	4

## **2.2 Verkürzter Lagebericht (§ 61 Nr. 2 KomHKV)**

Die ICU Investor Center Uckermark GmbH hat sich im Jahr 2011 weiter als Wirtschaftsfördergesellschaft für die Uckermark etabliert. Sie ist in den Geschäftsbereichen Wirtschaftsförderung, Standortmarketing, Regionalmarken-Management Uckermark, der Existenzgründerbetreuung und der Bürovermietung tätig.

Ziel der Umsetzung einer effektiven Wirtschaftsförderung im Landkreis Uckermark ist es, eine enge Verzahnung mit den Wirtschaftsfördereinheiten der Städte, Ämter und Gemeinden zu erreichen.

Die Gesellschaft hat das Geschäftsjahr 2011 mit einem Fehlbetrag i. H. v. 1,1 TEUR abgeschlossen.

Der Umsatz im Bereich Regionalmarken-Management stieg um 13,6 TEUR gegenüber dem Vorjahr.

Die Mieterträge konnten mit 58 TEUR auf dem Vorjahresniveau gehalten werden. Die durchschnittliche Vermietungsauslastung konnte von 70 % auf 90 % gesteigert werden.

Die Gesellschaft verfügte zu jedem Zeitpunkt über ausreichende finanzielle Mittel.

## **3. Voraussichtliche Entwicklung des Unternehmens (§ 61 Nr. 3 KomHKV)**

Die vertragliche Vereinbarung mit dem Landkreis Uckermark zur Förderung der Wirtschaft in der Uckermark, die Markenpartnerverträge im Regionalmarkenmanagement und die Mietverträge bildeten in 2011 die notwendige Basis zur Erfüllung des Gesellschaftszwecks der ICU GmbH.

In den Jahren ab 2012 wird der Vertrag zur Förderung der Wirtschaft mit dem Landkreis Uckermark durch den Konsortialvertrag ersetzt, der einerseits die finanzielle Beteiligung aller Gesellschafter neu regelt und gleichzeitig die Regularien enthält, weitere kommunale Gesellschafter aufzunehmen.

Zudem stand im Januar 2012 der Umzug in das umfassend sanierte Haus der Bildung und Technologie in Schwedt/Oder an. Somit erhält der Bereich Vermietung eine ganz neue Qualität.

## **4. Leistungs- und Finanzbeziehungen (§ 61 Nr. 4 KomHKV)**

<b>Nr.</b>	<b>Wirtschaftsjahr</b>	<b>Kurzbeschreibung</b>
4.a	<b>Kapitalzuführungen und - entnahmen</b> (die nicht 4.b entsprechen)	keine
4.b	<b>Gewinnentnahmen/ Verlustausgleiche</b>	keine
4.c	<b>gewährte Sicherheiten und Gewährleistungen</b>	keine
4.d	<b>Sonstige Finanzbeziehungen, die sich auf die Haushaltswirtschaft der Gemeinde unmittelbar bzw. mittelbar auswirken können</b>	Pachtzuschuss: 35.500 EUR (57101.5315000)

## **Schwedter Hafengesellschaft mbH**

1. Rahmendaten (§ 61 Nr. 1 KomHKV)
2. Analysedaten (§ 61 Nr. 2 KomHKV)
3. voraussichtliche Unternehmensentwicklung (§ 61 Nr. 3 KomHKV)
4. Leistungs- und Finanzbeziehungen (§ 61 Nr. 4 KomHKV)



## 1. Rahmendaten ( § 61 Nr. 1 KomHKV)

### a) Name, Sitz und Unternehmensgegenstand:

Schwedter Hafengesellschaft mbH, Steinstraße 5, 16303 Schwedt/Oder

Gegenstand des Unternehmens ist der Betrieb des Hafens der Stadt Schwedt/Oder einschließlich Erwerb, Erschließung, Veräußerung, Vorhaltung und Bewirtschaftung von Immobilien und sonstigen logistischen Infrastruktureinrichtungen des Hafenstandortes. Ferner gehören die Abfallbeseitigung (einschließlich Erfassung, Transport und Recycling), die Straßenreinigung, Winterdienstleistungen sowie die Pflege und Unterhaltung von Grünanlagen zum Unternehmenszweck.

### b) Datum der Unternehmensgründung:

30. August 1999

### c) **Beteiligungsverhältnisse am Unternehmen (Gesellschafter/ Träger mit Angabe der jeweiligen Geschäftsanteile) sowie Beteiligungen des Unternehmens (einschließlich seiner mittelbaren Beteiligungen):**

Gesellschafter sind die Technische Werke Schwedt GmbH und die Stadt Schwedt/Oder. Das gezeichnete Kapital beträgt 1.100.000 Euro. Davon hält die Stadt Schwedt/Oder einen Anteil von 66.000 Euro, das sind 6%.

### d) Organe:

Geschäftsführung: Herr Helmut Preuße

Gesellschafterversammlung: Herr Jürgen Polzehl - Bürgermeister  
Herr Helmut Preuße - Geschäftsführer der Technische Werke Schwedt GmbH

## 2.1 Analysedaten ( § 61 Nr. 2 KomHKV)

Kennzahl	2011	2010	2009
<b>Vermögens- und Kapitalstruktur (§ 61 Nr. 2 lit. a)</b>			
<b>Anlagenintensität</b> <small><math>\frac{\text{Anlagevermögen} * 100}{\text{Bilanzsumme}}</math></small>	93,9 %	89,3 %	96,9 %
<b>Eigenkapitalquote</b> <small>(ohne SOPO)</small> <small><math>\frac{\text{Eigenkapital} * 100}{\text{Bilanzsumme}}</math></small>	15,5 %	13,8 %	10,6 %
<b>Nicht durch Eigenkapital gedeckter Fehlbetrag</b>			

Kennzahl	2011	2010	2009
<b>Finanzierung und Liquidität (§ 61 Nr. 2 lit. b)</b>			
<b>Anlagendeckung II</b> <small>(Eigenkapital+langfristiges Fremdkapital)*100 Anlagevermögen</small>	24 %	86,9 %	100,5 %
<b>Zinsaufwandsquote</b> <small>Zinsaufwand*100 Umsatz</small>	34,2 %	6,8 %	8,2 %
<b>Liquidität 3. Grades</b> <small>Umlaufvermögen*100 Kurzfristiges Fremdkapital</small>	184,1 %	47,6 %	117 %
<b>Cashflow</b> <small>Jahresüberschuss+Abschreibungen+ Zun./Abn. der langfristigen Rückstellungen + außerord. Aufw. – außerord. Erträge</small>	1.199 TEUR	1.185 TEUR	1.157 TEUR
<b>Rentabilität und Geschäftserfolg (§ 61 Nr. 2 lit. c)</b>			
<b>Gesamtkapitalrentabilität</b> <small>(Gewinn+Fremdkapitalzinsen)*100 Bilanzsumme</small>	-1,37 %	0,83 %	./.
<b>Umsatz</b>	316 TEUR	254 TEUR	196 TEUR
<b>Jahresüberschuss/ -fehlbetrag</b>	0	0 TEUR	0 TEUR
<b>Personalbestand (§ 61 Nr. 2 lit. d)</b>			
<b>Personalaufwandsquote</b> <small>Personalkosten*100 Umsatz</small>	41 %	40 %	33 %
<b>Anzahl der Mitarbeiter</b>	8	8	9

## 2.2 Verkürzter Lagebericht (§ 61 Nr. 2 KomHKV)

Im abgeschlossenen Geschäftsjahr konnte das Unternehmen auf eine 10-jährige Entwicklung zurückblicken.

Mit der Einweihung des Eisenbahngüterverkehrsanschluss im August 2011 wurde nunmehr ein weiterer Baustein für eine erfolgreiche Entwicklung der Hafenstruktur Schwedt umgesetzt.

Das Kerngeschäft des Schwedter Hafens, der Umschlag von Waren und Gütern mit eigener Technik oder über Dritte sorgte dafür, dass die Planzahlen und die Vorjahreszahlen übertroffen wurden.

Insgesamt wurden in 2011 im Schwedter Hafen 182.036 t beladen bzw. gelöscht (Vorjahr 154.017 t) Das ist ein Anstieg um ca. 18 Prozent. 303 Schiffe (Vorjahr 280) liefen den Schwedter Hafen an. 81 Zugwaggons wurden zum Jahresende erstmals beladen und gelöscht.

Auch in 2011 war die Schwedter Hafengesellschaft mbH im Unternehmensverbund der Technische Werke Schwedt integriert.

Im Geschäftsjahr 2011 wurde ein Jahresergebnis von -372 TEUR (Vorjahr -434 TEUR) erzielt, das durch die Technische Werke Schwedt GmbH auf Grundlage eines Ergebnisabführungsvertrages ausgeglichen wird.

Die Liquidität der Gesellschaft ist gesichert.

### **3. Voraussichtliche Entwicklung des Unternehmens (§ 61 Nr. 3 KomHKV)**

Für das kommende Wirtschaftsjahr wird betriebswirtschaftlich vorsichtig mit einem Ergebnis der gewöhnlichen Geschäftstätigkeit gerechnet, das im Durchschnitt der letzten Jahre liegt.

Die Schwerpunkte der Geschäftstätigkeit bilden auch in 2012 der Umschlag landwirtschaftlicher Erzeugnisse, der Umschlag von Dünger und der Umschlag durch Dritte. Weiterhin ist geplant, Umschlagsmengen von chemischen Erzeugnissen sowie Halb- und Fertigerzeugnissen und Schwerlastgütern zu generieren

Durch die Gleisanbindung erhofft sich das Unternehmen neue Logistikströme in der Region und darüber hinaus.

Weiterhin großes Augenmerk wird auf die Nutzung und Vermietung/Verpachtung der Hafengrundstücksflächen als zweites Standbein der Gesellschaft gelegt.

### **4. Leistungs- und Finanzbeziehungen (§ 61 Nr. 4 KomHKV)**

<b>Nr.</b>	<b>Wirtschaftsjahr</b>	<b>Kurzbeschreibung</b>
4.a	<b>Kapitalzuführungen und - entnahmen</b> (die nicht 4.b entsprechen)	keine
4.b	<b>Gewinnentnahmen/ Verlustausgleiche</b>	Verlustausgleich durch Technische Werke Schwedt GmbH von 372 TEUR
4.c	<b>gewährte Sicherheiten und Gewährleistungen</b>	Ausfallbürgschaft: Stand per 30.12.2011: 2.544.676,69 EUR
4.d	<b>Sonstige Finanzbeziehungen, die sich auf die Haushaltswirtschaft der Gemeinde unmittelbar bzw. mittelbar auswirken können</b>	keine

# **Asklepios Klinikum Uckermark GmbH**

1. Rahmendaten (§ 61 Nr. 1 KomHKV)
2. Analysedaten (§ 61 Nr. 2 KomHKV)

## **1. Rahmendaten ( § 61 Nr. 1 KomHKV)**

### **a) Name, Sitz und Unternehmensgegenstand:**

Asklepios Klinikum Uckermark GmbH, Auguststraße 23, 16303 Schwedt/Oder

Gegenstand ist der Betrieb von Einrichtungen der Gesundheitsförderung sowie die Beteiligung an solchen Einrichtungen, insbesondere der Betrieb des Asklepios Klinikums Uckermark als Krankenhaus der Schwerpunktversorgung mit Einrichtungen für die hochdifferenzierte Diagnostik und Therapie. Gegenstand des Unternehmens ist ferner der Betrieb von Medizinischen Versorgungszentren im Sinne von § 95 SGB V (ambulante fachübergreifende vertragsärztliche Versorgung).

### **b) Datum der Unternehmensgründung:**

3. Dezember 1993

### **c) Beteiligungsverhältnisse am Unternehmen (Gesellschafter/ Träger mit Angabe der jeweiligen Geschäftsanteile) sowie Beteiligungen des Unternehmens (einschließlich seiner mittelbaren Beteiligungen):**

Gesellschafter sind die Asklepios Kliniken Verwaltungsgesellschaft mbH mit Sitz in Königstein und die Stadt Schwedt/Oder. Das gezeichnete Kapital beträgt 27.500 Euro. Davon hält die Stadt Schwedt/Oder einen Anteil von 1.650 Euro, das sind 6%.

### **d) Organe:**

Die Stadt Schwedt/Oder wird im Aufsichtsrat durch den Beigeordneten Lutz Herrmann vertreten.

## **2.1 Analysedaten ( § 61 Nr. 2 KomHKV)**

Aufgrund der sehr geringen Beteiligung der Stadt Schwedt/Oder an der Asklepios Klinikum Uckermark GmbH wird auf die Darstellung der Analysedaten verzichtet.

## **Stadtwerke Schwedt GmbH**

1. Rahmendaten (§ 61 Nr. 1 KomHKV)
2. Analysedaten (§ 61 Nr. 2 KomHKV)
3. voraussichtliche Unternehmensentwicklung (§ 61 Nr. 3 KomHKV)
4. Leistungs- und Finanzbeziehungen (§ 61 Nr. 4 KomHKV)

## **1. Rahmendaten ( § 61 Nr. 1 KomHKV)**

### **a) Name, Sitz und Unternehmensgegenstand:**

Stadtwerke Schwedt GmbH, Heinersdorfer Damm 55 - 57, 16303 Schwedt/Oder

Gegenstand der Gesellschaft ist die Versorgung des jeweiligen Gebietes der Stadt Schwedt/Oder mit Energie (Wärme, Elektrizität und Gas)), die Förderung und der Ausbau der Telekommunikationsinfrastruktur, die Planung, Errichtung und der Betrieb von Telekommunikationsanlagen und –netzen sowie die Erbringung aller damit verbundenen Dienstleistungen und das Halten von Beteiligungen an Gesellschaften, die diese Zwecke verfolgen.

### **b) Datum der Unternehmensgründung:**

13. Juli 1992

### **c) Beteiligungsverhältnisse am Unternehmen (Gesellschafter/ Träger mit Angabe der jeweiligen Geschäftsanteile) sowie Beteiligungen des Unternehmens (einschließlich seiner mittelbaren Beteiligungen):**

Das Stammkapital in Höhe von 11.000.000 Euro wird gehalten:

Technische Werke Schwedt GmbH (TWS)	5.724.510 EUR	52,041%
E.ON edis Aktiengesellschaft (E.ON)	4.153.050 EUR	37,755%
EWE Aktiengesellschaft (EWE)	1.122.440 EUR	10,204%

Rückwirkend zum 1. Januar 2008 ist die SDTelecom Telekommunikations GmbH auf ihre Alleingesellschafterin, Stadtwerke Schwedt GmbH im Wege der Umwandlung verschmolzen worden.

### **d) Organe:**

Geschäftsführung: Herr Helmut Preuße

Aufsichtsrat:

- Mitglieder der Vertretung:

Herr Jürgen Polzehl - Bürgermeister

Herr Walter Seehagen

Herr Dirk Böhme

Herr Thomas Büsching

Herr Ulrich Giese

Herr Mirko Schinschke

Herr Thomas Tenner

- Mitglieder der Gesellschafter E.ON und EWE

Herr Manfred Paasch

Herr Christian Haferkamp

Herr Wolfram Heidler

Herr Rüdiger Jahn

Herr Dr. Ulrich Müller

Herr Dr. Andreas Reichel

Gesellschafterversammlung: Herr Helmut Preuße - Gesellschaftsvertreter TWS

## 2.1 Analysedaten ( § 61 Nr. 2 KomHKV)

Kennzahl	2011	2010	2009
<b>Vermögens- und Kapitalstruktur (§ 61 Nr. 2 lit. a)</b>			
<b>Anlagenintensität</b> $\frac{\text{Anlagevermögen} * 100}{\text{Bilanzsumme}}$	72,3 %	70,8 %	69,1 %
<b>Eigenkapitalquote</b> (ohne SOPO) $\frac{\text{Eigenkapital} * 100}{\text{Bilanzsumme}}$	48,4 %	46,4 %	48,9 %
<b>Nicht durch Eigenkapital gedeckter Fehlbetrag</b>			
<b>Finanzierung und Liquidität (§ 61 Nr. 2 lit. b)</b>			
<b>Anlagendeckung II</b> $\frac{(\text{Eigenkapital} + \text{langfristiges Fremdkapital}) * 100}{\text{Anlagevermögen}}$	79,9 %	106 %	111 %
<b>Zinsaufwandsquote</b> $\frac{\text{Zinsaufwand} * 100}{\text{Umsatz}}$	0,58 %	0,58 %	0,67 %
<b>Liquidität 3. Grades</b> $\frac{\text{Umlaufvermögen} * 100}{\text{Kurzfristiges Fremdkapital}}$	115 %	118 %	130 %
<b>Cashflow</b> Jahresüberschuss+Abschreibungen+ Zun./Abn. der langfristigen Rückstellungen + außerord. Aufw. – außerord. Erträge	8.515 TEUR	8.332 TEUR	8.594 TEUR
<b>Rentabilität und Geschäftserfolg (§ 61 Nr. 2 lit. c)</b>			
<b>Gesamtkapitalrentabilität</b> $\frac{(\text{Jahresüberschuss} + \text{Fremdkapitalzinsen}) * 100}{\text{Bilanzsumme}}$	10,0%	11,5 %	11,9 %
<b>Umsatz</b>	35.971 TEUR	33.061 TEUR	32.378 TEUR
<b>Jahresüberschuss/-fehlbetrag</b>	4.323 TEUR	4.996 TEUR	4.882 TEUR
<b>Personalbestand (§ 61 Nr. 2 lit. d)</b>			
<b>Personalaufwandsquote</b> $\frac{\text{Personalkosten} * 100}{\text{Umsatz}}$	11,9 %	12,1 %	11,7 %



Kennzahl	2011	2010	2009
Anzahl der Mitarbeiter	78	75	77

## **2.2 Verkürzter Lagebericht (§ 61 Nr. 2 KomHKV)**

Im Jahr 2011 feierte das Unternehmen sein 20-jähriges Jubiläum.

Weiterhin im Mittelpunkt der Geschäfte im Berichtsjahr 2011 standen im Rahmen des Wachstumskonzeptes die abschließenden Aktivitäten zur Übernahme der Stromkonzession für die eingemeindeten Ortsteile von Schwedt/Oder.

Die Teilnahme am Interessenbekundungsverfahren für die Übernahme der Gaskonzession 2012 von 4 eingemeindeten Schwedter Ortsteilen als weiterer Meilenstein und Bestandteil des Wachstumskonzeptes zog sich durch das gesamte Berichtsjahr.

Im abgeschlossenen Geschäftsjahr 2011 konnte die Stadtwerke Schwedt GmbH das außerordentlich gute Jahresergebnis des Vorjahres witterungsbedingt nicht ganz erreichen.

Der Umsatz stieg im Saldo überwiegend aus witterungsbedingten Absatzmengenrückgängen und Preisanstiegen im Wärmegeschäft und im Stromgeschäft um rund 1.371 TEUR (+4,2 %) von 33.061 TEUR auf 34.432 TEUR.

Das Ergebnis der gewöhnlichen Geschäftstätigkeit liegt überwiegend witterungsbedingt mit 4.836 TEUR um 3,2 Prozent unter dem Vorjahreswert 4.996 TEUR.

## **3. Voraussichtliche Entwicklung des Unternehmens (§ 61 Nr. 3 KomHKV)**

Um den langfristigen erfolgreichen Bestand des Unternehmens Stadtwerke Schwedt GmbH im Verbund zu sichern, wurde 2007 ein neues Leitbild mit strategischer Ausrichtung auf die Kunden, Mitarbeiter und Gesellschafter verabschiedet.

Eine sichere und zuverlässige Energieversorgung für die Stadt Schwedt/Oder bleibt auch im kommenden Jahr im unternehmerischen Fokus.

Unternehmensziel bleibt unverändert die Ausprägung eines erfolgreichen regionalen Energie- und Telekommunikationsdienstleisters mit hohen Kundenzufriedenheitswerten, die Erwirtschaftung einer angemessenen Rendite für die Gesellschafter und stabile Ergebnisse aus dem operativen Geschäft.

#### 4. Leistungs- und Finanzbeziehungen (§ 61 Nr. 4 KomHKV)

<b>Nr.</b>	<b>Wirtschaftsjahr</b>	<b>Kurzbeschreibung</b>
4.a	<b>Kapitalzuführungen und - entnahmen</b> (die nicht 4.b entsprechen)	keine
4.b	<b>Gewinnentnahmen/ Verlustausgleiche</b>	2.777 TEUR Gewinnabführung an Technische Werke Schwedt GmbH
4.c	<b>gewährte Sicherheiten und Gewährleistungen</b>	keine
4.d	<b>Sonstige Finanzbeziehungen, die sich auf die Haushaltswirtschaft der Gemeinde unmittelbar bzw. mittelbar auswirken können</b>	keine

## **Grüner Flor GmbH Schwedt**

1. Rahmendaten (§ 61 Nr. 1 KomHKV)
2. Analysedaten (§ 61 Nr. 2 KomHKV)
3. voraussichtliche Unternehmensentwicklung (§ 61 Nr. 3 KomHKV)
4. Leistungs- und Finanzbeziehungen (§ 61 Nr. 4 KomHKV)

## 1. Rahmendaten ( § 61 Nr. 1 KomHKV)

### a) Name, Sitz und Unternehmensgegenstand:

Grüner Flor GmbH Schwedt, Heinersdorfer Damm 67, 16303 Schwedt/Oder

Gegenstand des Unternehmens ist die Durchführung von Garten- und Landschaftsarbeiten, Sportplatzbau, Floristik sowie alle damit im Zusammenhang stehenden Arbeiten und der Winterdienst sowie Tiefbau, Gehweg- und Straßenbau. Die Gesellschaft ist berechtigt, sich an anderen Unternehmen zu beteiligen und Zweigniederlassungen zu errichten.

### b) Datum der Unternehmensgründung:

15. September 1992

### c) Beteiligungsverhältnisse am Unternehmen (Gesellschafter/ Träger mit Angabe der jeweiligen Geschäftsanteile) sowie Beteiligungen des Unternehmens (einschließlich seiner mittelbaren Beteiligungen):

Gesellschafter ist die Wohnbauten GmbH Schwedt/Oder. Das gezeichnete Kapital beträgt 52.000 Euro.

### d) Organe:

Geschäftsführung: Herr Manfred Wilke  
Herr Volker Schmidt-Roy

Gesellschafterversammlung: Herr Manfred Wilke  
Herr Karl-Heinz Lienert

## 2.1 Analysedaten ( § 61 Nr. 2 KomHKV)

Kennzahl	2011	2010	2009
<b>Vermögens- und Kapitalstruktur (§ 61 Nr. 2 lit. a)</b>			
<b>Anlagenintensität</b> $\frac{\text{Anlagevermögen} * 100}{\text{Bilanzsumme}}$	61,5 %	56 %	55 %
<b>Eigenkapitalquote</b> (ohne SOPO) $\frac{\text{Eigenkapital} * 100}{\text{Bilanzsumme}}$	61,4 %	65 %	60 %
<b>Nicht durch Eigenkapital gedeckter Fehlbetrag</b>			
<b>Finanzierung und Liquidität (§ 61 Nr. 2 lit. b)</b>			
<b>Anlagendeckung II</b> $\frac{(\text{Eigenkapital} + \text{langfristiges Fremdkapital}) * 100}{\text{Anlagevermögen}}$	99,8 %	129 %	127 %

Kennzahl	2011	2010	2009
<b>Zinsaufwandsquote</b> $\frac{\text{Zinsaufwand} \cdot 100}{\text{Umsatz}}$	0,2 %	0,3 %	0,3 %
<b>Liquidität 3. Grades</b> $\frac{\text{Umlaufvermögen} \cdot 100}{\text{Kurzfristiges Fremdkapital}}$	140,4 %	160 %	149 %
<b>Cashflow</b> Jahresüberschuss+Abschreibungen+ Zun./Abn. de langfristigen Rückstellungen + außerord. Aufw. – außerord. Erträge	84 TEUR	82 TEUR	193 TEUR
<b>Rentabilität und Geschäftserfolg (§ 61 Nr. 2 lit. c)</b>			
<b>Gesamtkapitalrentabilität</b> $\frac{(\text{Jahresüberschuss} + \text{Fremdkapitalzinsen}) \cdot 100}{\text{Bilanzsumme}}$	2,4 %	3,5 %	14 %
<b>Umsatz</b>	2.268 TEUR	1.904 TEUR	2.183 TEUR
<b>Jahresüberschuss/ -fehlbetrag</b>	21 TEUR	29 TEUR	138 TEUR
<b>Personalbestand (§ 61 Nr. 2 lit. d)</b>			
<b>Personalaufwandsquote</b> $\frac{\text{Personalkosten} \cdot 100}{\text{Umsatz}}$	40,8 %	43,2 %	39,6 %
<b>Anzahl der Mitarbeiter</b>	35	31	34

## 2.2 Verkürzter Lagebericht (§ 61 Nr. 2 KomHKV)

Das Unternehmen schließt mit einem Jahresüberschuss von 20,7 TEUR ab.

Die Erlössteigerung im Jahr 2011 beruht im Wesentlichen auf dem Umsatzzuwachs Galabau i. H. v. 507 TEUR. Demgegenüber war bei den Erlösen aus Winterdienst witterungsbedingt eine Minderung in Höhe von 139 TEUR zu verzeichnen.

Entsprechend der Umsatzsteigerung sind auch die Aufwendungen 2011 für den Material-/ Leistungseinkauf um ca. 111 TEUR gestiegen.

## 3. Voraussichtliche Entwicklung des Unternehmens (§ 61 Nr. 3 KomHKV)

Die klare Konzentration auf das Kerngeschäft des Unternehmens bietet die Möglichkeit, sich den künftigen Herausforderungen mit Erfolg zu stellen.

#### 4. Leistungs- und Finanzbeziehungen (§ 61 Nr. 4 KomHKV)

<b>Nr.</b>	<b>Wirtschaftsjahr</b>	<b>Kurzbeschreibung</b>
4.a	<b>Kapitalzuführungen und - entnahmen</b> (die nicht 4.b entsprechen)	keine
4.b	<b>Gewinnentnahmen/ Verlustausgleiche</b>	keine
4.c	<b>gewährte Sicherheiten und Gewährleistungen</b>	keine
4.d	<b>Sonstige Finanzbeziehungen, die sich auf die Haushaltswirtschaft der Gemeinde unmittelbar bzw. mittelbar auswirken können</b>	keine

## **Stadtgrün Schwedt GmbH**

1. Rahmendaten (§ 61 Nr. 1 KomHKV)
2. Analysedaten (§ 61 Nr. 2 KomHKV)
3. voraussichtliche Unternehmensentwicklung (§ 61 Nr. 3 KomHKV)
4. Leistungs- und Finanzbeziehungen (§ 61 Nr. 4 KomHKV)

## 1. Rahmendaten ( § 61 Nr. 1 KomHKV)

### a) Name, Sitz und Unternehmensgegenstand:

Stadtgrün Schwedt GmbH, Neuer Friedhof 1, 16303 Schwedt/Oder

Gegenstand der Gesellschaft ist die Durchführung von Garten- und Landschaftsarbeiten, Straßen- und Gehwegreinigungsarbeiten, Sportplatzbau, Tiefbau, Gehweg- und Straßenbau, Floristik und alle Arbeiten auf öffentlichen Flächen und der Winterdienst sowie alle damit im Zusammenhang stehenden Arbeiten für öffentlich-rechtliche Auftraggeber und solchen, die diesen gleichgestellt sind, insbesondere für die Stadt Schwedt/Oder.

Die Gesellschaft ist berechtigt, sich an anderen Unternehmen zu beteiligen und Zweigniederlassungen zu errichten.

### b) Datum der Unternehmensgründung:

30. Dezember 2004

### c) Beteiligungsverhältnisse am Unternehmen (Gesellschafter/ Träger mit Angabe der jeweiligen Geschäftsanteile) sowie Beteiligungen des Unternehmens (einschließlich seiner mittelbaren Beteiligungen):

Gesellschafter ist die Wohnbauten GmbH Schwedt/Oder. Das gezeichnete Kapital beträgt 52.000 Euro.

### d) Organe:

Geschäftsführung: Herr Karl-Heinz Lienert  
Herr Volker Schmidt-Roy

Gesellschafterversammlung: Herr Manfred Wilke  
Herr Karl-Heinz Lienert

## 2.1 Analysedaten ( § 61 Nr. 2 KomHKV)

Kennzahl	2011	2010	2009
<b>Vermögens- und Kapitalstruktur (§ 61 Nr. 2 lit. a)</b>			
<b>Anlagenintensität</b> <small><math>\frac{\text{Anlagevermögen} * 100}{\text{Bilanzsumme}}</math></small>	46 %	52 %	34 %
<b>Eigenkapitalquote</b> <small>(ohne SOPO) <math>\frac{\text{Eigenkapital} * 100}{\text{Bilanzsumme}}</math></small>	72 %	72 %	77 %
<b>Nicht durch Eigenkapital gedeckter Fehlbetrag</b>			
<b>Finanzierung und Liquidität (§ 61 Nr. 2 lit. b)</b>			
<b>Anlagendeckung II</b> <small><math>\frac{(\text{Eigenkapital} + \text{langfristiges Fremdkapital}) * 100}{\text{Anlagevermögen}}</math></small>	155 %	140 %	225 %



Kennzahl	2011	2010	2009
<b>Zinsaufwandsquote</b> $\frac{\text{Zinsaufwand} \cdot 100}{\text{Umsatz}}$	0 %	0 %	0%
<b>Liquidität 3. Grades</b> $\frac{\text{Umlaufvermögen} \cdot 100}{\text{Kurzfristiges Fremdkapital}}$	229 %	173 %	281 %
<b>Cashflow</b> Jahresüberschuss+Abschreibungen+ Zun./Abn. der langfristigen Rückstellungen + außerord. Aufw. – außerord. Erträge	111 TEUR	38 TEUR	80 TEUR
<b>Rentabilität und Geschäftserfolg (§ 61 Nr. 2 lit. c)</b>			
<b>Gesamtkapitalrentabilität</b> $\frac{(\text{Jahresüberschuss} + \text{Fremdkapitalzinsen}) \cdot 100}{\text{Bilanzsumme}}$	16,3 %	1 %	10 %
<b>Umsatz</b>	908 TEUR	829 TEUR	870 TEUR
<b>Jahresüberschuss/ -fehlbetrag</b>	81 TEUR	4 TEUR	36 TEUR
<b>Personalbestand (§ 61 Nr. 2 lit. d)</b>			
<b>Personalaufwandsquote</b> $\frac{\text{Personalkosten} \cdot 100}{\text{Umsatz}}$	51 %	58 %	52 %
<b>Anzahl der Mitarbeiter</b>	21	21	19,25

## 2.2 Verkürzter Lagebericht (§ 61 Nr. 2 KomHKV)

Die Erlössteigerung im Jahr 2011 i. H. v. gesamt 79,5 TEUR beruht im Wesentlichen auf dem Umsatz Grünanlagen und Spielplatz/Springbrunnen.

Die Personalkosten verringerten sich in 2011 aufgrund Kosteneinsparungen um 3,1 v. H.

Kosteneinsparungen – gerade auch bei den sonstigen Kosten - beeinflussten das Jahresergebnis wesentlich und erhöhten das Ergebnis der gewöhnlichen Geschäftstätigkeit über die Umsatzsteigerung heraus.

Per Saldo wurde somit ein deutlich besseres Ergebnis als im Vorjahr erzielt.

### **3. Voraussichtliche Entwicklung des Unternehmens (§ 61 Nr. 3 KomHKV)**

Das Unternehmen wird auch zukünftig im Wesentlichen für die Stadt Schwedt/Oder Dienstleistungen erbringen.

### **4. Leistungs- und Finanzbeziehungen (§ 61 Nr. 4 KomHKV)**

<b>Nr.</b>	<b>Wirtschaftsjahr</b>	<b>Kurzbeschreibung</b>
4.a	<b>Kapitalzuführungen und - entnahmen</b> (die nicht 4.b entsprechen)	keine
4.b	<b>Gewinnentnahmen/ Verlustausgleiche</b>	keine
4.c	<b>gewährte Sicherheiten und Gewährleistungen</b>	keine
4.d	<b>Sonstige Finanzbeziehungen, die sich auf die Haushaltswirtschaft der Gemeinde unmittelbar bzw. mittelbar auswirken können</b>	keine