


































SPD - Rangfolge Kommunalwahl 2014 SVV Schwedt/Oder
 Endergebnis nach 33 von 33 Wahlbezirken

Nr	Wahlbezirk	Ergebnis	Grafik	Stimmen
73000.7303.73532532.0003	Schwedt/Oder, Zentrum 03	52,52%		522
73000.7303.73532532.0016	Schwedt/Oder, Talsand 16	51,07%		357
73000.7303.73532532.0005	Schwedt/Oder, Zentrum 05	50,72%		390
73000.7303.73532532.0010	Schwedt/Oder, Neue Zeit 10	49,69%		397
73000.7303.73532532.0007	Schwedt/Oder, Zentrum 07	49,46%		367
73000.7303.73532532.0001	Schwedt/Oder, Zentrum 01	49,33%		587
73000.7303.73532532.0006	Schwedt/Oder, Zentrum 06	49,24%		586
73000.7303.73532532.0002	Schwedt/Oder, Zentrum 02	48,86%		343
73000.7303.73532532.0004	Schwedt/Oder, Zentrum 04	48,50%		371
73000.7303.73532532.9041	Schwedt/Oder, BW 41 (WBZ 08-14)	48,42%		1.010
73000.7303.73532532.9042	Schwedt/Oder, BW 42 (WBZ 15-20)	47,93%		533
73000.7303.73532532.0018	Schwedt/Oder, Am Waldrand - Kastanienallee 18	47,50%		495
73000.7303.73532532.0008	Schwedt/Oder, Zentrum 08	46,75%		417
73000.7303.73532532.0019	Schwedt/Oder, Kastanienallee 19	45,57%		314
73000.7303.73532532.0012	Schwedt/Oder, Neue Zeit 12	45,56%		487
73000.7303.73532532.0011	Schwedt/Oder, Neue Zeit 11	45,33%		466
73000.7303.73532532.0020	Schwedt/Oder, Kastanienallee 20	45,07%		151
73000.7303.73532532.0015	Schwedt/Oder, Talsand 15	44,75%		273
73000.7303.73532532.0033	Schwedt/Oder, OT Heinersdorf 33	44,38%		367
73000.7303.73532532.0009	Schwedt/Oder, Zentrum 09	44,38%		505
73000.7303.73532532.9040	Schwedt/Oder, BW 40 (WBZ 01-07)	44,35%		843
73000.7303.73532532.0017	Schwedt/Oder, Am Waldrand 17	43,46%		259
73000.7303.73532532.0014	Schwedt/Oder, Talsand 14	43,06%		310
73000.7303.73532532.0039	Schwedt/Oder, OT Zützen 39	42,64%		249
73000.7303.73532532.0038	Schwedt/Oder, OT Criewen 38	38,91%		235
73000.7303.73532532.0030	Schwedt/Oder, OT Stendell 30	38,20%		170
73000.7303.73532532.0034	Schwedt/Oder, OT Blumenhagen 34	38,08%		115
73000.7303.73532532.0036	Schwedt/Oder, OT Gatow 36	37,80%		93
73000.7303.73532532.0013	Schwedt/Oder, Neue Zeit 13	37,07%		357
73000.7303.73532532.0031	Schwedt/Oder, OT Hohenfelde 31	37,03%		117
73000.7303.73532532.0035	Schwedt/Oder, OT Kunow 35	30,45%		141
73000.7303.73532532.0032	Schwedt/Oder, OT Vierraden 32	26,67%		263
73000.7303.73532532.0037	Schwedt/Oder, OT Kummerow 37	25,97%		47

DIE LINKE - Rangfolge Kommunalwahl 2014 SVV Schwedt/Oder

Endergebnis nach 33 von 33 Wahlbezirken

Nr	Wahlbezirk	Ergebnis	Grafik	Stimmen
73000.7303.73532532.0009	Schwedt/Oder, Zentrum 09	24,17%		275
73000.7303.73532532.0020	Schwedt/Oder, Kastanienallee 20	22,99%		77
73000.7303.73532532.9040	Schwedt/Oder, BW 40 (WBZ 01-07)	22,57%		429
73000.7303.73532532.0037	Schwedt/Oder, OT Kummerow 37	22,10%		40
73000.7303.73532532.0015	Schwedt/Oder, Talsand 15	21,48%		131
73000.7303.73532532.0017	Schwedt/Oder, Am Waldrand 17	21,14%		126
73000.7303.73532532.0019	Schwedt/Oder, Kastanienallee 19	21,04%		145
73000.7303.73532532.0008	Schwedt/Oder, Zentrum 08	20,07%		179
73000.7303.73532532.0014	Schwedt/Oder, Talsand 14	20,00%		144
73000.7303.73532532.9042	Schwedt/Oder, BW 42 (WBZ 15-20)	19,78%		220
73000.7303.73532532.0031	Schwedt/Oder, OT Hohenfelde 31	19,62%		62
73000.7303.73532532.0011	Schwedt/Oder, Neue Zeit 11	18,97%		195
73000.7303.73532532.0018	Schwedt/Oder, Am Waldrand - Kastanienallee 18	18,71%		195
73000.7303.73532532.9041	Schwedt/Oder, BW 41 (WBZ 08-14)	18,55%		387
73000.7303.73532532.0016	Schwedt/Oder, Talsand 16	17,88%		125
73000.7303.73532532.0005	Schwedt/Oder, Zentrum 05	17,17%		132
73000.7303.73532532.0003	Schwedt/Oder, Zentrum 03	17,00%		169
73000.7303.73532532.0035	Schwedt/Oder, OT Kunow 35	16,85%		78
73000.7303.73532532.0002	Schwedt/Oder, Zentrum 02	16,24%		114
73000.7303.73532532.0030	Schwedt/Oder, OT Stendell 30	15,96%		71
73000.7303.73532532.0006	Schwedt/Oder, Zentrum 06	15,63%		186
73000.7303.73532532.0007	Schwedt/Oder, Zentrum 07	15,36%		114
73000.7303.73532532.0001	Schwedt/Oder, Zentrum 01	15,04%		179
73000.7303.73532532.0004	Schwedt/Oder, Zentrum 04	15,03%		115
73000.7303.73532532.0013	Schwedt/Oder, Neue Zeit 13	14,12%		136
73000.7303.73532532.0038	Schwedt/Oder, OT Criewen 38	13,41%		81
73000.7303.73532532.0010	Schwedt/Oder, Neue Zeit 10	13,39%		107
73000.7303.73532532.0012	Schwedt/Oder, Neue Zeit 12	13,19%		141
73000.7303.73532532.0039	Schwedt/Oder, OT Zützen 39	12,67%		74
73000.7303.73532532.0033	Schwedt/Oder, OT Heinersdorf 33	10,76%		89
73000.7303.73532532.0036	Schwedt/Oder, OT Gatow 36	10,57%		26
73000.7303.73532532.0032	Schwedt/Oder, OT Vierraden 32	10,55%		104
73000.7303.73532532.0034	Schwedt/Oder, OT Blumenhagen 34	3,97%		12

CDU - Rangfolge Kommunalwahl 2014 SVV Schwedt/Oder
 Endergebnis nach 33 von 33 Wahlbezirken

Nr	Wahlbezirk	Ergebnis	Grafik	Stimmen
73000.7303.73532532.0034	Schwedt/Oder, OT Blumenhagen 34	34,11%		103
73000.7303.73532532.0035	Schwedt/Oder, OT Kunow 35	27,65%		128
73000.7303.73532532.0038	Schwedt/Oder, OT Criewen 38	24,50%		148
73000.7303.73532532.0039	Schwedt/Oder, OT Zützen 39	21,58%		126
73000.7303.73532532.0033	Schwedt/Oder, OT Heinersdorf 33	21,28%		176
73000.7303.73532532.0037	Schwedt/Oder, OT Kummerow 37	20,99%		38
73000.7303.73532532.0031	Schwedt/Oder, OT Hohenfelde 31	20,25%		64
73000.7303.73532532.0036	Schwedt/Oder, OT Gatow 36	17,89%		44
73000.7303.73532532.0018	Schwedt/Oder, Am Waldrand - Kastanienallee 18	17,85%		186
73000.7303.73532532.0014	Schwedt/Oder, Talsand 14	17,78%		128
73000.7303.73532532.0032	Schwedt/Oder, OT Vierraden 32	17,14%		169
73000.7303.73532532.0002	Schwedt/Oder, Zentrum 02	16,38%		115
73000.7303.73532532.0007	Schwedt/Oder, Zentrum 07	16,04%		119
73000.7303.73532532.0013	Schwedt/Oder, Neue Zeit 13	15,89%		153
73000.7303.73532532.0030	Schwedt/Oder, OT Stendell 30	15,51%		69
73000.7303.73532532.0009	Schwedt/Oder, Zentrum 09	15,03%		171
73000.7303.73532532.0012	Schwedt/Oder, Neue Zeit 12	14,87%		159
73000.7303.73532532.0004	Schwedt/Oder, Zentrum 04	14,51%		111
73000.7303.73532532.0001	Schwedt/Oder, Zentrum 01	14,37%		171
73000.7303.73532532.0003	Schwedt/Oder, Zentrum 03	13,98%		139
73000.7303.73532532.0016	Schwedt/Oder, Talsand 16	13,16%		92
73000.7303.73532532.0020	Schwedt/Oder, Kastanienallee 20	12,84%		43
73000.7303.73532532.0006	Schwedt/Oder, Zentrum 06	12,52%		149
73000.7303.73532532.9040	Schwedt/Oder, BW 40 (WBZ 01-07)	12,15%		231
73000.7303.73532532.0015	Schwedt/Oder, Talsand 15	11,80%		72
73000.7303.73532532.0017	Schwedt/Oder, Am Waldrand 17	11,74%		70
73000.7303.73532532.0005	Schwedt/Oder, Zentrum 05	11,70%		90
73000.7303.73532532.0008	Schwedt/Oder, Zentrum 08	11,55%		103
73000.7303.73532532.9041	Schwedt/Oder, BW 41 (WBZ 08-14)	10,45%		218
73000.7303.73532532.0019	Schwedt/Oder, Kastanienallee 19	10,45%		72
73000.7303.73532532.9042	Schwedt/Oder, BW 42 (WBZ 15-20)	10,25%		114
73000.7303.73532532.0010	Schwedt/Oder, Neue Zeit 10	9,89%		79
73000.7303.73532532.0011	Schwedt/Oder, Neue Zeit 11	8,85%		91

FDP - Rangfolge Kommunalwahl 2014 SVV Schwedt/Oder
 Endergebnis nach 33 von 33 Wahlbezirken

Nr	Wahlbezirk	Ergebnis	Grafik	Stimmen
73000.7303.73532532.0032	Schwedt/Oder, OT Vierraden 32	15,82%		156
73000.7303.73532532.0033	Schwedt/Oder, OT Heinersdorf 33	14,51%		120
73000.7303.73532532.0039	Schwedt/Oder, OT Zützen 39	14,04%		82
73000.7303.73532532.0019	Schwedt/Oder, Kastanienallee 19	12,05%		83
73000.7303.73532532.0012	Schwedt/Oder, Neue Zeit 12	11,79%		126
73000.7303.73532532.9041	Schwedt/Oder, BW 41 (WBZ 08-14)	10,93%		228
73000.7303.73532532.9042	Schwedt/Oder, BW 42 (WBZ 15-20)	10,88%		121
73000.7303.73532532.0038	Schwedt/Oder, OT Criewen 38	10,76%		65
73000.7303.73532532.0034	Schwedt/Oder, OT Blumenhagen 34	10,26%		31
73000.7303.73532532.0001	Schwedt/Oder, Zentrum 01	10,17%		121
73000.7303.73532532.9040	Schwedt/Oder, BW 40 (WBZ 01-07)	10,15%		193
73000.7303.73532532.0010	Schwedt/Oder, Neue Zeit 10	10,14%		81
73000.7303.73532532.0030	Schwedt/Oder, OT Stendell 30	10,11%		45
73000.7303.73532532.0035	Schwedt/Oder, OT Kunow 35	9,94%		46
73000.7303.73532532.0036	Schwedt/Oder, OT Gatow 36	9,35%		23
73000.7303.73532532.0031	Schwedt/Oder, OT Hohenfelde 31	8,86%		28
73000.7303.73532532.0018	Schwedt/Oder, Am Waldrand - Kastanienallee 18	8,73%		91
73000.7303.73532532.0016	Schwedt/Oder, Talsand 16	8,58%		60
73000.7303.73532532.0011	Schwedt/Oder, Neue Zeit 11	8,27%		85
73000.7303.73532532.0006	Schwedt/Oder, Zentrum 06	8,15%		97
73000.7303.73532532.0013	Schwedt/Oder, Neue Zeit 13	7,79%		75
73000.7303.73532532.0017	Schwedt/Oder, Am Waldrand 17	7,72%		46
73000.7303.73532532.0002	Schwedt/Oder, Zentrum 02	7,69%		54
73000.7303.73532532.0009	Schwedt/Oder, Zentrum 09	7,29%		83
73000.7303.73532532.0015	Schwedt/Oder, Talsand 15	7,05%		43
73000.7303.73532532.0020	Schwedt/Oder, Kastanienallee 20	6,87%		23
73000.7303.73532532.0014	Schwedt/Oder, Talsand 14	6,67%		48
73000.7303.73532532.0005	Schwedt/Oder, Zentrum 05	6,63%		51
73000.7303.73532532.0037	Schwedt/Oder, OT Kummerow 37	6,63%		12
73000.7303.73532532.0007	Schwedt/Oder, Zentrum 07	6,33%		47
73000.7303.73532532.0003	Schwedt/Oder, Zentrum 03	6,04%		60
73000.7303.73532532.0008	Schwedt/Oder, Zentrum 08	5,27%		47
73000.7303.73532532.0004	Schwedt/Oder, Zentrum 04	5,10%		39

NPD - Rangfolge Kommunalwahl 2014 SVV Schwedt/Oder
 Endergebnis nach 33 von 33 Wahlbezirken

Nr	Wahlbezirk	Ergebnis	Grafik	Stimmen
73000.7303.73532532.0037	Schwedt/Oder, OT Kummerow 37	14,92%		27
73000.7303.73532532.0015	Schwedt/Oder, Talsand 15	6,89%		42
73000.7303.73532532.0013	Schwedt/Oder, Neue Zeit 13	5,62%		56
73000.7303.73532532.0003	Schwedt/Oder, Zentrum 03	5,63%		56
73000.7303.73532532.0032	Schwedt/Oder, OT Vierraden 32	5,58%		55
73000.7303.73532532.0010	Schwedt/Oder, Neue Zeit 10	5,51%		44
73000.7303.73532532.0035	Schwedt/Oder, OT Kunow 35	5,40%		25
73000.7303.73532532.0002	Schwedt/Oder, Zentrum 02	4,99%		35
73000.7303.73532532.0020	Schwedt/Oder, Kastanienallee 20	4,78%		16
73000.7303.73532532.0005	Schwedt/Oder, Zentrum 05	4,68%		36
73000.7303.73532532.0017	Schwedt/Oder, Am Waldrand 17	4,53%		27
73000.7303.73532532.0006	Schwedt/Oder, Zentrum 06	4,37%		52
73000.7303.73532532.0016	Schwedt/Oder, Talsand 16	4,29%		30
73000.7303.73532532.0030	Schwedt/Oder, OT Stendell 30	4,27%		19
73000.7303.73532532.0008	Schwedt/Oder, Zentrum 08	3,92%		35
73000.7303.73532532.0012	Schwedt/Oder, Neue Zeit 12	3,65%		39
73000.7303.73532532.0034	Schwedt/Oder, OT Blumenhagen 34	3,64%		11
73000.7303.73532532.0038	Schwedt/Oder, OT Criewen 38	3,64%		22
73000.7303.73532532.0011	Schwedt/Oder, Neue Zeit 11	3,50%		36
73000.7303.73532532.0031	Schwedt/Oder, OT Hohenfelde 31	3,48%		11
73000.7303.73532532.0009	Schwedt/Oder, Zentrum 09	3,25%		37
73000.7303.73532532.0019	Schwedt/Oder, Kastanienallee 19	3,19%		22
73000.7303.73532532.0004	Schwedt/Oder, Zentrum 04	3,01%		23
73000.7303.73532532.0007	Schwedt/Oder, Zentrum 07	2,70%		20
73000.7303.73532532.0014	Schwedt/Oder, Talsand 14	2,36%		17
73000.7303.73532532.9042	Schwedt/Oder, BW 42 (WBZ 15-20)	2,25%		25
73000.7303.73532532.0033	Schwedt/Oder, OT Heinersdorf 33	2,06%		17
73000.7303.73532532.0039	Schwedt/Oder, OT Zützen 39	1,88%		11
73000.7303.73532532.9041	Schwedt/Oder, BW 41 (WBZ 08-14)	1,44%		30
73000.7303.73532532.9040	Schwedt/Oder, BW 40 (WBZ 01-07)	1,26%		24
73000.7303.73532532.0036	Schwedt/Oder, OT Gatow 36	1,22%		3
73000.7303.73532532.0018	Schwedt/Oder, Am Waldrand - Kastanienallee 18	0,77%		8
73000.7303.73532532.0001	Schwedt/Oder, Zentrum 01	0,76%		9

GRÜNE/B 90 - Rangfolge Kommunalwahl 2014 SVV Schwedt/Oder
 Endergebnis nach 33 von 33 Wahlbezirken

Nr	Wahlbezirk	Ergebnis	Grafik	Stimmen
73000.7303.73532532.0013	Schwedt/Oder, Neue Zeit 13	15,89%		153
73000.7303.73532532.0036	Schwedt/Oder, OT Gatow 36	6,91%		17
73000.7303.73532532.0034	Schwedt/Oder, OT Blumenhagen 34	5,30%		16
73000.7303.73532532.0007	Schwedt/Oder, Zentrum 07	4,99%		37
73000.7303.73532532.0038	Schwedt/Oder, OT Criewen 38	4,97%		30
73000.7303.73532532.0030	Schwedt/Oder, OT Stendell 30	4,72%		21
73000.7303.73532532.0001	Schwedt/Oder, Zentrum 01	4,62%		55
73000.7303.73532532.0020	Schwedt/Oder, Kastanienallee 20	4,48%		15
73000.7303.73532532.9041	Schwedt/Oder, BW 41 (WBZ 08-14)	4,31%		90
73000.7303.73532532.0017	Schwedt/Oder, Am Waldrand 17	4,03%		24
73000.7303.73532532.0004	Schwedt/Oder, Zentrum 04	3,92%		30
73000.7303.73532532.0037	Schwedt/Oder, OT Kummerow 37	3,87%		7
73000.7303.73532532.0010	Schwedt/Oder, Neue Zeit 10	3,75%		30
73000.7303.73532532.9042	Schwedt/Oder, BW 42 (WBZ 15-20)	3,69%		41
73000.7303.73532532.0012	Schwedt/Oder, Neue Zeit 12	3,65%		39
73000.7303.73532532.0031	Schwedt/Oder, OT Hohenfelde 31	3,48%		11
73000.7303.73532532.9040	Schwedt/Oder, BW 40 (WBZ 01-07)	3,00%		57
73000.7303.73532532.0014	Schwedt/Oder, Talsand 14	2,92%		21
73000.7303.73532532.0005	Schwedt/Oder, Zentrum 05	2,86%		22
73000.7303.73532532.0006	Schwedt/Oder, Zentrum 06	2,77%		33
73000.7303.73532532.0009	Schwedt/Oder, Zentrum 09	2,64%		30
73000.7303.73532532.0008	Schwedt/Oder, Zentrum 08	2,47%		22
73000.7303.73532532.0002	Schwedt/Oder, Zentrum 02	2,42%		17
73000.7303.73532532.0035	Schwedt/Oder, OT Kunow 35	2,38%		11
73000.7303.73532532.0019	Schwedt/Oder, Kastanienallee 19	2,03%		14
73000.7303.73532532.0033	Schwedt/Oder, OT Heinersdorf 33	1,93%		16
73000.7303.73532532.0003	Schwedt/Oder, Zentrum 03	1,91%		19
73000.7303.73532532.0039	Schwedt/Oder, OT Zützen 39	1,88%		11
73000.7303.73532532.0016	Schwedt/Oder, Talsand 16	1,86%		13
73000.7303.73532532.0011	Schwedt/Oder, Neue Zeit 11	1,85%		19
73000.7303.73532532.0032	Schwedt/Oder, OT Vierraden 32	1,42%		14
73000.7303.73532532.0015	Schwedt/Oder, Talsand 15	1,31%		8
73000.7303.73532532.0018	Schwedt/Oder, Am Waldrand - Kastanienallee 18	1,15%		12

BfS - Rangfolge Kommunalwahl 2014 SVV Schwedt/Oder
 Endergebnis nach 33 von 33 Wahlbezirken

Nr	Wahlbezirk	Ergebnis	Grafik	Stimmen
73000.7303.73532532.0004	Schwedt/Oder, Zentrum 04	6,67%		51
73000.7303.73532532.0011	Schwedt/Oder, Neue Zeit 11	6,32%		65
73000.7303.73532532.0008	Schwedt/Oder, Zentrum 08	6,17%		55
73000.7303.73532532.0030	Schwedt/Oder, OT Stendell 30	5,84%		26
73000.7303.73532532.0036	Schwedt/Oder, OT Gatow 36	5,69%		14
73000.7303.73532532.0006	Schwedt/Oder, Zentrum 06	5,04%		60
73000.7303.73532532.0037	Schwedt/Oder, OT Kummerow 37	4,42%		8
73000.7303.73532532.0012	Schwedt/Oder, Neue Zeit 12	4,30%		46
73000.7303.73532532.9040	Schwedt/Oder, BW 40 (WBZ 01-07)	3,89%		74
73000.7303.73532532.0017	Schwedt/Oder, Am Waldrand 17	3,86%		23
73000.7303.73532532.0039	Schwedt/Oder, OT Zützen 39	3,77%		22
73000.7303.73532532.9042	Schwedt/Oder, BW 42 (WBZ 15-20)	3,60%		40
73000.7303.73532532.0005	Schwedt/Oder, Zentrum 05	3,51%		27
73000.7303.73532532.0014	Schwedt/Oder, Talsand 14	3,33%		24
73000.7303.73532532.0015	Schwedt/Oder, Talsand 15	3,28%		20
73000.7303.73532532.0010	Schwedt/Oder, Neue Zeit 10	3,25%		26
73000.7303.73532532.0001	Schwedt/Oder, Zentrum 01	3,11%		37
73000.7303.73532532.0018	Schwedt/Oder, Am Waldrand - Kastanienallee 18	3,07%		32
73000.7303.73532532.0033	Schwedt/Oder, OT Heinersdorf 33	2,78%		23
73000.7303.73532532.0019	Schwedt/Oder, Kastanienallee 19	2,76%		19
73000.7303.73532532.9041	Schwedt/Oder, BW 41 (WBZ 08-14)	2,59%		54
73000.7303.73532532.0009	Schwedt/Oder, Zentrum 09	2,37%		27
73000.7303.73532532.0007	Schwedt/Oder, Zentrum 07	2,29%		17
73000.7303.73532532.0002	Schwedt/Oder, Zentrum 02	2,28%		16
73000.7303.73532532.0034	Schwedt/Oder, OT Blumenhagen 34	1,99%		6
73000.7303.73532532.0038	Schwedt/Oder, OT Crieden 38	1,99%		12
73000.7303.73532532.0035	Schwedt/Oder, OT Kunow 35	1,94%		9
73000.7303.73532532.0020	Schwedt/Oder, Kastanienallee 20	1,79%		6
73000.7303.73532532.0016	Schwedt/Oder, Talsand 16	1,57%		11
73000.7303.73532532.0003	Schwedt/Oder, Zentrum 03	1,41%		14
73000.7303.73532532.0013	Schwedt/Oder, Neue Zeit 13	1,25%		12
73000.7303.73532532.0032	Schwedt/Oder, OT Vierraden 32	1,01%		10
73000.7303.73532532.0031	Schwedt/Oder, OT Hohenfelde 31	0,95%		3

UBG - Rangfolge Kommunalwahl 2014 SVV Schwedt/Oder
 Endergebnis nach 33 von 33 Wahlbezirken

Nr	Wahlbezirk	Ergebnis	Grafik	Stimmen
73000.7303.73532532.0032	Schwedt/Oder, OT Vierraden 32	20,89%		206
73000.7303.73532532.0036	Schwedt/Oder, OT Gatow 36	8,13%		20
73000.7303.73532532.0031	Schwedt/Oder, OT Hohenfelde 31	5,06%		16
73000.7303.73532532.0035	Schwedt/Oder, OT Kunow 35	3,89%		18
73000.7303.73532532.0030	Schwedt/Oder, OT Stendell 30	3,60%		16
73000.7303.73532532.0034	Schwedt/Oder, OT Blumenhagen 34	1,99%		6
73000.7303.73532532.0004	Schwedt/Oder, Zentrum 04	1,83%		14
73000.7303.73532532.0012	Schwedt/Oder, Neue Zeit 12	1,78%		19
73000.7303.73532532.9041	Schwedt/Oder, BW 41 (WBZ 08-14)	1,63%		34
73000.7303.73532532.0015	Schwedt/Oder, Talsand 15	1,48%		9
73000.7303.73532532.0011	Schwedt/Oder, Neue Zeit 11	1,46%		15
73000.7303.73532532.0008	Schwedt/Oder, Zentrum 08	1,46%		13
73000.7303.73532532.0033	Schwedt/Oder, OT Heinersdorf 33	1,33%		11
73000.7303.73532532.0001	Schwedt/Oder, Zentrum 01	1,18%		14
73000.7303.73532532.0019	Schwedt/Oder, Kastanienallee 19	1,16%		8
73000.7303.73532532.0016	Schwedt/Oder, Talsand 16	1,14%		8
73000.7303.73532532.0014	Schwedt/Oder, Talsand 14	1,11%		8
73000.7303.73532532.0039	Schwedt/Oder, OT Zützen 39	1,03%		6
73000.7303.73532532.0002	Schwedt/Oder, Zentrum 02	1,00%		7
73000.7303.73532532.0038	Schwedt/Oder, OT Criewen 38	0,99%		6
73000.7303.73532532.0018	Schwedt/Oder, Am Waldrand - Kastanienallee 18	0,96%		10
73000.7303.73532532.0020	Schwedt/Oder, Kastanienallee 20	0,90%		3
73000.7303.73532532.9040	Schwedt/Oder, BW 40 (WBZ 01-07)	0,84%		16
73000.7303.73532532.0006	Schwedt/Oder, Zentrum 06	0,84%		10
73000.7303.73532532.0005	Schwedt/Oder, Zentrum 05	0,78%		6
73000.7303.73532532.0010	Schwedt/Oder, Neue Zeit 10	0,75%		6
73000.7303.73532532.0013	Schwedt/Oder, Neue Zeit 13	0,62%		6
73000.7303.73532532.0003	Schwedt/Oder, Zentrum 03	0,60%		6
73000.7303.73532532.0037	Schwedt/Oder, OT Kummerow 37	0,55%		1
73000.7303.73532532.9042	Schwedt/Oder, BW 42 (WBZ 15-20)	0,45%		5
73000.7303.73532532.0009	Schwedt/Oder, Zentrum 09	0,44%		5
73000.7303.73532532.0017	Schwedt/Oder, Am Waldrand 17	0,34%		2
73000.7303.73532532.0007	Schwedt/Oder, Zentrum 07	0,13%		1

BuLi - Rangfolge Kommunalwahl 2014 SVV Schwedt/Oder
 Endergebnis nach 33 von 33 Wahlbezirken

Nr	Wahlbezirk	Ergebnis	Grafik	Stimmen
73000.7303.73532532.0011	Schwedt/Oder, Neue Zeit 11	5,45%		56
73000.7303.73532532.0010	Schwedt/Oder, Neue Zeit 10	3,63%		29
73000.7303.73532532.0017	Schwedt/Oder, Am Waldrand 17	3,19%		19
73000.7303.73532532.0014	Schwedt/Oder, Talsand 14	2,78%		20
73000.7303.73532532.0007	Schwedt/Oder, Zentrum 07	2,70%		20
73000.7303.73532532.0036	Schwedt/Oder, OT Gatow 36	2,44%		6
73000.7303.73532532.0008	Schwedt/Oder, Zentrum 08	2,35%		21
73000.7303.73532532.0015	Schwedt/Oder, Talsand 15	1,97%		12
73000.7303.73532532.0005	Schwedt/Oder, Zentrum 05	1,95%		15
73000.7303.73532532.0030	Schwedt/Oder, OT Stendell 30	1,80%		8
73000.7303.73532532.9040	Schwedt/Oder, BW 40 (WBZ 01-07)	1,79%		34
73000.7303.73532532.0019	Schwedt/Oder, Kastanienallee 19	1,74%		12
73000.7303.73532532.9041	Schwedt/Oder, BW 41 (WBZ 08-14)	1,68%		35
73000.7303.73532532.0013	Schwedt/Oder, Neue Zeit 13	1,56%		15
73000.7303.73532532.0035	Schwedt/Oder, OT Kunow 35	1,51%		7
73000.7303.73532532.0004	Schwedt/Oder, Zentrum 04	1,44%		11
73000.7303.73532532.0001	Schwedt/Oder, Zentrum 01	1,43%		17
73000.7303.73532532.0006	Schwedt/Oder, Zentrum 06	1,43%		17
73000.7303.73532532.0031	Schwedt/Oder, OT Hohenfelde 31	1,27%		4
73000.7303.73532532.0018	Schwedt/Oder, Am Waldrand - Kastanienallee 18	1,25%		13
73000.7303.73532532.0012	Schwedt/Oder, Neue Zeit 12	1,22%		13
73000.7303.73532532.9042	Schwedt/Oder, BW 42 (WBZ 15-20)	1,17%		13
73000.7303.73532532.0033	Schwedt/Oder, OT Heinersdorf 33	0,97%		8
73000.7303.73532532.0032	Schwedt/Oder, OT Vierraden 32	0,91%		9
73000.7303.73532532.0003	Schwedt/Oder, Zentrum 03	0,91%		9
73000.7303.73532532.0038	Schwedt/Oder, OT Criewen 38	0,83%		5
73000.7303.73532532.0034	Schwedt/Oder, OT Blumenhagen 34	0,66%		2
73000.7303.73532532.0037	Schwedt/Oder, OT Kummerow 37	0,55%		1
73000.7303.73532532.0039	Schwedt/Oder, OT Zützen 39	0,51%		3
73000.7303.73532532.0009	Schwedt/Oder, Zentrum 09	0,44%		5
73000.7303.73532532.0016	Schwedt/Oder, Talsand 16	0,43%		3
73000.7303.73532532.0020	Schwedt/Oder, Kastanienallee 20	0,30%		1
73000.7303.73532532.0002	Schwedt/Oder, Zentrum 02	0,14%		1